

股票代碼：5457

宣德科技股份有限公司

財 務 報 告

民國九十九年及九十八年十二月三十一日

公司地址：桃園縣龜山鄉民生北路一段568號
電 話：(03)212-0088

目 錄

項 目	頁 次
一、封 面	1
二、目 錄	2
三、會計師查核報告	3
四、資產負債表	4
五、損益表	5
六、股東權益變動表	6
七、現金流量表	7
八、財務報表附註	
(一)公司沿革	8
(二)重要會計政策之彙總說明	8~13
(三)會計變動之理由及其影響	14
(四)重要會計科目之說明	14~25
(五)關係人交易	25~29
(六)抵質押之資產	29
(七)重大承諾事項及或有事項	29
(八)重大之災害損失	29
(九)重大之期後事項	29
(十)其 他	30
(十一)附註揭露事項	
1.重大交易事項相關資訊	31~32
2.轉投資事業相關資訊	32~34
3.大陸投資資訊	34~35
(十二)部門別財務資訊	35
九、重要會計科目明細表	36~44



安侯建業聯合會計師事務所

KPMG

台北市11049信義路5段7號68樓(台北101大樓)
68F, TAIPEI 101 TOWER, No. 7, Sec. 5,
Xinyi Road, Taipei, 11049, Taiwan, R.O.C.

Telephone 電話 + 886 (2) 8101 6666
Fax 傳真 + 886 (2) 8101 6667
Internet 網址 www.kpmg.com.tw

會計師查核報告

宣德科技股份有限公司董事會 公鑒：

宣德科技股份有限公司民國九十九年及九十八年十二月三十一日之資產負債表，暨截至各該日止之民國九十九年度及九十八年度之損益表、股東權益變動表及現金流量表，業經本會計師查核竣事。上開財務報表之編製係管理階層之責任，本會計師之責任則為根據查核結果對上開財務報表表示意見。宣德科技股份有限公司採權益法評價之部分長期股權投資未經本會計師查核，因之，本會計師對上開財務報表就該轉投資部分及附註十一「轉投資事業相關資訊」所表示之意見，係根據其他會計師之查核報告，其民國九十九年及九十八年十二月三十一日之長期股權投資金額分別為153,466千元及139,331千元，民國九十九年度及九十八年度分別認列投資利益淨額24,373千元及29,687千元。

本會計師係依照會計師查核簽證財務報表規則暨一般公認審計準則規劃並執行查核工作，以合理確信財務報表有無重大不實表達。此項查核工作包括以抽查方式獲取財務報表所列金額及所揭露事項之查核證據、評估管理階層編製財務報表所採用之會計原則及所作之重大會計估計，暨評估財務報表整體之表達。本會計師相信此項查核工作及其他會計師之查核報告可對所表示之意見提供合理之依據。

依本會計師之意見，基於本會計師之查核結果及其他會計師之查核報告，第一段所述財務報表在所有重大方面係依照證券發行人財務報告編製準則、商業會計法及商業會計處理準則中與財務會計準則相關之規定及一般公認會計原則編製，足以允當表達宣德科技股份有限公司民國九十九年及九十八年十二月三十一日之財務狀況，暨截至各該日止之民國九十九年度及九十八年度之經營成果與現金流量。





民國九十九年度財務報表重要會計科目明細表，主要係供補充分析之用，亦經本會計師採用第二段所述之查核程序予以查核。依本會計師之意見及其他會計師之查核報告，該等明細表係依據證券發行人財務報告編製準則編製，足以允當表達其與第一段所述財務報表有關之內容。

宣德科技股份有限公司已編製民國九十九年度及九十八年度之合併財務報表，並經本會計師出具修正式無保留意見之查核報告在案，備供參考。

安侯建業聯合會計師事務所

會計師：
陳振乾
吳美萍



證券主管機關：金管證六字第0940129108號
核准簽證文號：台財證六字第0930103866號
民國一〇〇年二月二十四日

宣德科技股份有限公司

損益表

民國九十九年及九十八年一月一日至十二月三十一日

單位：新台幣千元

	99年度		98年度	
	金額	%	金額	%
營業收入：				
4110 營業收入(附註五)	\$ 1,668,948	102	1,661,236	103
4170 減：銷貨退回及折讓	34,163	2	48,282	3
營業收入淨額	1,634,785	100	1,612,954	100
5110 營業成本(附註四(四)及五)	1,222,422	75	1,403,220	87
營業毛利	412,363	25	209,734	13
5930 加：聯屬公司間已(未)實現利益	63	-	(73)	-
	412,426	25	209,661	13
營業費用(附註五)：				
6100 推銷費用	77,863	5	97,269	6
6200 管理費用	109,530	6	94,280	6
6300 研究發展費用	96,662	6	87,797	5
	284,055	17	279,346	17
營業淨利(損)	128,371	8	(69,685)	(4)
營業外收入及利益：				
7110 利息收入(附註五)	12,154	1	9,318	1
7130 處分固定資產利益	4,428	-	1,452	-
7140 處分投資利益(附註四(二))	17,715	1	-	-
7210 租金收入(附註五)	6,919	1	6,946	1
7480 其他收入(附註五)	6,761	-	3,757	-
	47,977	3	21,473	2
營業外費用及損失：				
7510 利息費用	24,841	2	23,920	2
7521 採權益法認列之投資損失(附註四(五))	144,696	9	424,071	26
7560 兌換損失淨額	88,677	5	13,501	1
7880 其他損失	3,309	-	2,501	-
	261,523	16	463,993	29
本期稅前淨損	(85,175)	(5)	(512,205)	(31)
8110 所得稅費用(利益)(附註四(十一))	3,874	-	(4,789)	-
本期淨損	\$ (89,049)	(5)	(507,416)	(31)
基本每股虧損(元)(附註四(十二))	稅前	稅後	稅前	稅後
	\$ (0.36)	(0.38)	(2.41)	(2.39)

(請詳閱後附財務報表附註)

董事長：



經理人：



會計主管：



宣德科技股份有限公司

股東權益變動表

民國九十九年及九十八年十一月一日至十二月三十一日

單位：新台幣千元

	普通股	特別股	資本公積	累積虧損	累積換算調整數	庫藏股	合計
民國九十八年一月一日期初餘額	\$ 1,899,876	200,000	432,733	(589,537)	83,332	(74,277)	1,952,127
特別股轉換普通股	200,000	(200,000)	-	-	-	-	-
資本公積彌補虧損	-	-	(432,733)	432,733	-	-	-
私募增資發行新股	300,000	-	-	(111,300)	-	-	188,700
民國九十八年度淨損	-	-	-	(507,416)	-	-	(507,416)
累積換算調整數之變動	-	-	-	-	2,443	-	2,443
民國九十八年十二月三十一日餘額	2,399,876	-	-	(775,520)	85,775	(74,277)	1,635,854
員工認股權行使	500	-	-	-	-	-	500
庫藏股註銷	(64,500)	-	-	(9,777)	-	74,277	-
民國九十九年度淨損	-	-	-	(89,049)	-	-	(89,049)
累積換算調整數之變動	-	-	-	-	(33,748)	-	(33,748)
民國九十九年十二月三十一日餘額	\$ 2,335,876	-	-	(874,346)	52,027	-	1,513,557

民國九十八年一月一日期初餘額

特別股轉換普通股

資本公積彌補虧損

私募增資發行新股

民國九十八年度淨損

累積換算調整數之變動

民國九十八年十二月三十一日餘額

員工認股權行使

庫藏股註銷

民國九十九年度淨損

累積換算調整數之變動

民國九十九年十二月三十一日餘額



董事長：

(請詳閱後附財務報表附註)



經理人：

會計主管：



~6~

宣德科技股份有限公司

現金流量表

民國九十九年及九十八年一月一日至十二月三十一日

單位：新台幣千元

	99年度	98年度
營業活動之現金流量：		
本期淨損	\$ (89,049)	(507,416)
調整項目：		
折舊及攤銷	90,055	84,069
提列(迴轉)備抵存貨跌價及呆滯損失	10,214	(22,742)
採權益法認列之投資損失淨額	144,696	424,071
權益法投資取得之現金股利	13,354	-
處分投資利益	(17,715)	-
遞延所得稅利益	(2,670)	(4,711)
應收票據及帳款(含關係人)減少	149,501	18,158
存貨減少(增加)	(2,894)	20,274
其他流動資產減少	12,849	3,925
應付票據及帳款(含關係人)增加	33,844	2,615
應付費用及其他流動負債增加(減少)	14,877	(13,794)
其他	(680)	(4,509)
營業活動之淨現金流入(出)	<u>356,382</u>	<u>(60)</u>
投資活動之現金流量：		
採權益法之長期股權投資增加	(211,496)	(198,581)
處分以成本衡量之金融資產價款	60,000	-
被投資公司減資退回股款	-	11,099
購置固定資產	(142,451)	(96,514)
出售固定資產(含閒置資產)	29,687	24,475
其他應收關係人款減少(增加)	(67,496)	143,855
受限制銀行存款減少(增加)	(760)	116,149
遞延費用增加及其他	(4,245)	(9,257)
投資活動之淨現金流出	<u>(336,761)</u>	<u>(8,774)</u>
融資活動之現金流量：		
短期借款增加(減少)	98,603	(170,320)
舉借長期借款	-	450,000
償還長期借款	(180,000)	(350,000)
現金增資	-	188,700
存入保證金增加	391	-
員工執行認股權	500	-
融資活動之淨現金流入(出)	<u>(80,506)</u>	<u>118,380</u>
本期現金及銀行存款淨增加(減少)數	(60,885)	109,546
期初現金及銀行存款餘額	320,196	210,650
期末現金及銀行存款餘額	<u>\$ 259,311</u>	<u>320,196</u>
現金流量資訊之補充揭露：		
本期支付利息	<u>\$ 24,974</u>	<u>23,334</u>
支付所得稅	<u>\$ -</u>	<u>5,023</u>
不影響現金流量之投資及融資活動：		
一年內到期之長期借款	<u>\$ 49,000</u>	<u>220,000</u>
固定資產轉列出租資產淨額	<u>\$ 26,712</u>	<u>37,823</u>
逾期應收關係人帳款轉列其他應收關係人款減少數	<u>\$ 5,662</u>	<u>37,945</u>
支付現金購買固定資產情形：		
購買固定資產總額	\$ 130,544	130,657
本期應付設備款減少(增加)數	<u>11,907</u>	<u>(34,143)</u>
	<u>\$ 142,451</u>	<u>96,514</u>

董事長：



(請詳閱後附財務報表附註)

經理人：



會計主管：



宣德科技股份有限公司

財務報表附註

民國九十九年及九十八年十二月三十一日

(除另有註明者外，所有金額均以新台幣千元為單位)

一、公司沿革

宣德科技股份有限公司(以下稱本公司)成立於民國七十九年十月，主要經營業務為各式電腦、電子及通訊產品有關之電子連接器之加工製造及銷售。本公司股票於民國八十九年九月正式上櫃掛牌。

本公司分別以民國九十二年二月一日及民國九十二年十二月十五日為合併基準日，採取吸收合併方式合併興豪生精密股份有限公司及豐島科技股份有限公司，以本公司為存續公司。合併後本公司經營業務為機械之設計、加工、製造及買賣、各種電子零組件、各式電腦、通訊及消費電子相關控制按鍵之關鍵組件、原料及模具之設計、製造與買賣等。

本公司民國九十九年及九十八年十二月三十一日員工人數分別346人及296人。

二、重要會計政策之彙總說明

本公司財務報表係依照證券發行人財務報告編製準則、商業會計法、商業會計處理準則及我國一般公認會計原則編製。重要會計政策及衡量基礎彙總說明如下：

(一)會計估計

本公司於編製財務報表時，業已依規定對財務報表所列資產、負債、收益、費損及或有事項，採用必要之假設及估計加以衡量、評估與揭露，惟該等估計與實際結果可能存有差異。

(二)外幣交易及外幣財務報表換算

本公司以新台幣記帳，非衍生性商品之外幣交易依交易日之即期匯率入帳；資產負債表日之外幣貨幣性資產或負債，依當日之即期匯率換算，產生之兌換差額列為當期損益。外幣非貨幣性資產或負債按交易日之歷史匯率衡量；但以公平價值衡量之外幣非貨幣性資產或負債，則按資產負債表日即期匯率換算，如屬公平價值變動認列為當期損益者，兌換差額亦認列為當期損益；如屬公平價值變動認列為股東權益調整項目者，兌換差額亦認列為股東權益調整項目。

本公司投資國外營運機構採權益法為評價基礎者，因外幣財務報表換算為本國貨幣財務報表所產生之換算差額，以減除所得稅影響數後淨額列入股東權益項下之累積換算調整數，俟國外營運機構出售或清算時併入損益計算。

(三)資產與負債區分流動與非流動之標準

現金或約當現金、為交易目的而持有或預期於資產負債表日後十二個月內將變現之資產，列為流動資產；非屬流動資產者列為非流動資產。

宣德科技股份有限公司財務報表附註(續)

負債因交易目的而發生或預期於資產負債表日後十二個月內清償者列為流動負債；非屬流動負債者列為非流動負債。

(四)資產減損

本公司於資產負債表日就有減損跡象之非金融資產(商譽以外之個別資產或現金產生單位)，估計其可回收金額，就可回收金額低於帳面價值之資產認列減損損失。商譽以外之資產，於以前年度所認列之累計減損損失，嗣後若已不存在或減少，即予迴轉，增加資產帳面價值至可回收金額，惟不超過資產在未認列減損損失下，減除應提列折舊或攤銷後之數。

商譽所屬現金產生單位，則每年定期進行減損測試，並就可回收金額低於帳面價值之部分，認列減損損失。

(五)金融資產

本公司對金融商品交易係採交易日會計，於原始認列時，將金融商品以公平價值衡量，除以交易為目的之金融商品外，其他商品之原始認列金額則加計取得或發行之交易成本。

本公司所持有或發行之金融商品，在原始認列後，依本公司持有或發行之目的，分為下列各類：

- 1.以公平價值衡量且公平價值變動認列為損益之金融資產(負債)：取得或發生之主要目的為短期內出售或再買回之交易目的金融商品，本公司所持有之衍生性商品，除被指定且為有效之避險工具外，餘應歸類為此類金融資產。
- 2.以成本衡量之金融資產：無法可靠衡量公平價值之權益商品投資，以原始認列之成本衡量。若有減損之客觀證據，則認列減損損失，此減損金額不予迴轉。

(六)衍生性金融商品及避險

本公司持有之衍生性金融商品係用以規避因營運、財務及投資活動所暴露之匯率風險。依此政策，本公司所持有或發行之衍生性金融商品係以避險為目的。當所持有之衍生性商品不適用避險會計之條件時，則視為交易目的之金融商品。

公平價值避險、現金流量避險及國外營運機構淨投資避險等三種避險關係符合適用避險會計之所有條件時，以互抵方式認列避險工具及被避險項目之公平價值變動所產生之損益影響數。其會計處理方式如下：

- 1.公平價值避險：避險工具以公平價值再衡量，或帳面價值因匯率變動所產生之損益，立即認列為當期損益；被避險項目因所規避之風險而產生之利益或損失，係調整被避險項目之帳面價值並立即認列為當期損益。
- 2.現金流量避險：避險工具損益認列為股東權益調整項目。若被避險之預期交易將認列資產或負債，則將原列為股東權益調整項目之損益，於所認列資產或負債影響損益之期間內，重分類為當期損益，並於被避險之預期交易影響淨損益時，將前述直接認列為股東權益調整項目之損益轉列為當期損益。

宣德科技股份有限公司財務報表附註(續)

3.國外營運淨投資避險：將避險工具之損益認列為股東權益調整項目，並於處分國外營運機構時，轉列為當期損益。

(七)備抵呆帳

備抵呆帳提列係依各應收款項可收現性提列。備抵呆帳金額之決定，係依據過去收款經驗、客戶信用評等、帳齡分析並考量內部授信政策後提列。

(八)存貨

存貨之原始成本為使存貨達到可供銷售或可供生產之狀態及地點所發生之必要支出，其中固定製造費用係按生產設備之正常產能分攤至製成品及在製品，惟若實際產量與正常產能差異不大時，則按實際產量分攤，變動製造費用則以實際產量為分攤基礎；續後，以成本與淨變現價值孰低衡量，採個別比較，淨變現價值則以資產負債表日正常營業下之估計售價減除至完工尚需投入之成本及銷售費用為計算基礎。

(九)待出售非流動資產

待出售非流動資產係指於目前情況下，本公司可依一般條件及商業慣例立即出售，且高度很有可能於一年內完成出售之非流動資產。分類為待出售非流動資產者，以帳面價值與淨公平價值孰低者衡量，停止提列折舊、折耗或攤銷，並單獨列示於資產負債表。

待出售非流動資產，其淨公平價值低於帳面價值之金額，於損益表認列為減損損失。待出售非流動資產之淨公平價值若續後回升，於損益表認列為利益，惟迴轉金額不得超過原已認列之累計減損損失及原依財務會計準則公報第三十五號「資產減損之會計處理準則」得迴轉之金額。

(十)採權益法之長期股權投資

本公司與子公司合併持有被投資公司有表決權股份比例達百分之二十以上，或未達百分之二十但具有重大影響力者，採權益法評價。若喪失對被投資公司之影響力時，即停止採用權益法，改依財務會計準則公報第三十四號「金融商品之會計處理準則」之規定處理，並以改變時之帳面價值作為成本。

本公司依「採權益法之長期股權投資會計處理準則」修訂條文，對投資成本與取得股權淨值之差額認列為商譽。以前年度投資成本與股權淨值間之差額因無法分析原因選擇採五年攤銷之餘額，自民國九十五年一月一日起不再攤銷。

採權益法之長期股權投資出售時，以售價與處分日該投資帳面價值之差額，作為長期股權投資處分損益，帳上如有因長期股權投資產生之資本公積餘額時，則按出售比例轉列當期損益。成本計算採加權平均法。

本公司與採權益法評價之被投資公司間交易及各子公司間交易所產生之損益尚未實現者，予以遞延。交易損益如屬折舊性或攤銷性之資產所產生者，依其效益年限逐年承認；其他類資產所產生者，於實現年度承認。

宣德科技股份有限公司財務報表附註(續)

本公司非按持股比例認購或取得被投資公司增發之新股，致投資比例發生變動，而使投資之股權淨值發生增減時，其增減數調整資本公積。若此項調整係沖減資本公積，但由長期投資所產生之資本公積餘額不足時，其差額則沖銷保留盈餘。

本公司具重大影響力但無控制力之被投資公司如股權淨值發生負數時，若本公司擔保被投資公司債務，或對其有財務上之承諾，或被投資公司之虧損係屬短期性質者，則繼續按持股比例認列長期股權投資之投資損失；本公司具控制力之被投資公司如股權淨值發生負數時，若被投資公司之其他股東無義務或無法提出額外資金承擔其損失者，其損失由本公司全額認列。若原長期股權投資不足抵減投資損失時，則沖轉應收款項(或應收關係人款)，如尚有不足，則貸記長期股權投資貸項，列入其他負債項下。

本公司對具有控制力之被投資公司，除依權益法評價外，並分別於第一季、第三季、半年度及年度終了時編製合併財務報表。

(十一)固定資產、出租資產及其折舊

固定資產以取得成本為評價基礎。為購建資產並進行使該資產達可供使用狀態前所發生之利息予以資本化，列為相關資產之成本。重大增添、改良及重置支出予以資本化；維護及修理費用列為發生當期費用。處分固定資產之損益列為營業外收支。

供出租之固定資產，按其帳面價值轉列出租資產；未供營業使用之固定資產，依性質按其淨變現價值或帳面價值較低者，轉列閒置資產。

折舊係按直線法以成本依估計耐用年數計提。折舊性資產耐用年限屆滿仍繼續使用者，就其殘值自該屆滿日起估計尚可使用年限繼續提列折舊。

本公司每年定期於會計年度終了時，評估固定資產剩餘耐用年限、折舊方法及殘值。剩餘耐用年限、折舊方法及殘值之變動，均視為會計估計變動。

主要固定資產之耐用年數如下：

- 1.房屋及建築：50年
- 2.房屋建築之附屬設備：10年
- 3.機器設備(含模治具設備)：2~5年
- 4.研發設備及其他：3~9年

(十二)遞延費用及其攤銷

購入電腦軟體之成本予以遞延，於開始使用後分一~五年平均攤銷。

(十三)無形資產

本公司除政府捐助所取得之無形資產按公平價值認列外，原始認列無形資產時以成本衡量。續後，以成本加依法令規定之重估增值，再減除累計攤銷及累計減損損失後之金額作為帳面價值。

宣德科技股份有限公司財務報表附註(續)

攤銷時以原始成本減除殘值後之金額為可攤銷金額，並於已達可供使用狀態開始時，於耐用年限期間以直線法攤銷。各項無形資產耐用年限如下：

1.專利權：1~5年

每年至少於會計年度終了時評估無形資產之殘值、攤銷期間及攤銷方法。殘值、攤銷期間及攤銷方法之變動，均視為會計估計變動。

(十四)職工退休金

本公司訂有職工退休辦法，涵蓋民國九十四年六月三十日前所有正式任用員工。依辦法規定，員工退休金之支付，依據服務年資所獲得之基數及其退休前六個月平均薪資計算。每位員工前十五年之服務，每服務滿一年可獲得二個基數，自第十六年起，每服務滿一年可獲得一個基數計算而得，最高以四十五個基數為限。本公司並依勞動基準法規定，按月依薪資總額2%提撥勞工退休準備金，專戶儲存，實際支付退休金時，先自準備金專戶支付，如有不足，再由本公司支付。

上述採確定給付退休金部份，本公司以年度結束日為衡量日完成精算，其累積給付義務超過退休基金資產公平價值部份，於資產負債表認列最低退休金負債。並依精算結果認列淨退休金成本。

自民國九十四年七月一日起，本公司配合勞工退休金條例（以下稱「新制」）之實施，適用原退休辦法之員工如經選擇適用新制後之服務年資或新制施行後到職之員工其服務年資改採確定提撥制。此項採確定提撥退休金部份，本公司依勞工退休金條例規定，依勞工每月工資6%之提繳率，提撥至勞工保險局之勞工退休金專戶，提撥數列為當期費用。

(十五)股份基礎給付交易

本公司於認股權給與日採用內含價值法認列酬勞性員工認股選擇權計畫之酬勞成本，亦即按衡量日（即認股權給與日）本公司股票市價與行使價格間之差額估計為酬勞成本，並於員工認股選擇權計畫所規定之員工服務年限內認列為本公司之費用，同時增加本公司之股東權益；認股權給予後，股票市價與行使價格之差異不認列為酬勞成本。本公司員工認股權計畫之給與日係於民國九十三年一月一日之前，故依92.9.15台財證六字第0920003788號函之規定，不予追溯調整。

(十六)庫藏股票

本公司收回已發行之股票且尚未處分或註銷者，依財務會計準則公報第三十號「庫藏股票會計處理準則」之規定，以買回時所支付之成本認列為庫藏股票。處分庫藏股票之處分價格高於帳面價值者，差額列為資本公積—庫藏股票交易；處分價格低於帳面價值者，差額則沖抵同種類庫藏股票之交易所產生之資本公積，如有不足，再沖抵保留盈餘。庫藏股票之帳面價值採加權平均並依收回原因分別計算。

宣德科技股份有限公司財務報表附註(續)

庫藏股票註銷時，按股權比例借記股本與資本公積—股票發行溢價，其帳面價值如高於面值與股票發行溢價之合計數時，其差額則沖抵同種類庫藏股票所產生之資本公積，如有不足，則沖抵保留盈餘；其帳面價值低於面值與股票發行溢價之合計數者，則貸記同種類庫藏股票交易所產生之資本公積。

(十七)收入認列

銷貨收入係於商品交付且風險移轉予客戶時認列。

(十八)研究發展支出

本公司研究階段之支出除於企業合併認列為商譽或無形資產者外，於發生時即認列為費用。發展階段之支出於同時符合所有資本化條件時，認列為無形資產；未同時符合者，於發生時即認列為費用。

(十九)員工紅利及董監酬勞

本公司對於民國九十七年度(含)以後之員工紅利及董監酬勞係依會計研究發展基金會(96)基秘字第052號函之規定估計擬分配之員工紅利及董監酬勞金額，並依員工紅利及董監酬勞之性質列為營業成本或營業費用項下之適當會計科目。嗣後股東會決議分配金額與財務報表估列數如有差異，視為估計變動，列為分配當期損益。

(二十)所得稅

本公司所得稅之估計係以會計所得為基礎，資產及負債之帳面價值與課稅基礎之差異，依預計迴轉年度之適用稅率計算認列為遞延所得稅。並將應課稅之暫時性差異所產生之所得稅影響數認列為遞延所得稅負債；另將可減除暫時性差異及所得稅抵減所產生之所得稅影響數認列為遞延所得稅資產，再評估其遞延所得稅資產之可實現性，認列其備抵評價金額。

本公司於所得稅率修正公佈日之年度，按新規定重新計算遞延所得稅資產或負債，其重新計算之金額與原來金額之差異列為當期所得稅費用(利益)。

購置機器設備、研究發展、人才培訓等所產生之所得稅抵減採當期認列法處理。

遞延所得稅資產或負債依其相關資產或負債之分類，劃分為流動或非流動項目，非與資產或負債相關者，則依預期迴轉期間之長短，劃分為流動或非流動項目。另依基金會(92)基秘字第084號函規定，於採權益法認列國外投資收益之年度認列遞延所得稅負債，俟被投資公司股東會決議發放之股利所得免徵營利事業所得稅之範圍內，迴轉相關遞延所得稅負債。

未分配盈餘加徵百分之十營利事業所得稅部份，於次年度股東會決議分配盈餘之後，列為當期所得稅費用。

(廿一)普通股每股盈餘(虧損)

普通股每股盈餘(虧損)係以本期淨利(損)，除以普通股流通在外加權平均股數計算之。本公司所發行之認股權證及尚未經股東會決議且得採股票發放之員工分紅屬潛

宣德科技股份有限公司財務報表附註(續)

在普通股，潛在普通股如均未具稀釋作用，僅揭露基本每股盈餘，反之，則除揭露基本每股盈餘外，並揭露稀釋每股盈餘。稀釋每股盈餘，係假設所有具稀釋作用之潛在普通股均於當期流通在外，故本期淨利及流通在外普通股股數均須調整所有具稀釋作用潛在普通股之影響。因盈餘或資本公積轉增資而新增之股份，採追溯調整計算。民國九十七年度以後股東會決議分配之員工紅利轉增資增發之新股係以股東會前一日之收盤價為基礎計算增發之股數；惟於編製期中及年度財務報表時，則以資產負債表日之收盤價為基礎估算。

三、會計變動之理由及其影響

本公司自民國九十八年一月一日起，適用財務會計準則公報第十號「存貨之會計處理準則」修訂條文，依該公報修訂條文規定，固定製造費用分攤基礎、與存貨相關之損費分類及存貨價值衡量等相關會計處理，改依新規定辦理。相關會計變動致民國九十八年度之本期淨損及每股虧損分別增加23,999千元及0.11元(含子公司影響數)。

四、重要會計科目之說明

(一)現金及銀行存款

	99.12.31	98.12.31
庫存現金及零用金	\$ 310	91
支票及活期存款	259,001	320,105
	\$ 259,311	320,196

(二)金融商品

1.以成本衡量之金融資產－非流動

	99.12.31	98.12.31
股權投資：		
華德光電材料科技股份有限公司(華德)	\$ -	42,285

上列股權投資因無活絡市場公開報價，且其公平價值無法可靠衡量，故以成本衡量。

本公司於民國九十九年度出售以成本衡量之股權投資－華德，處分價格為60,000千元，處分利益17,715千元，帳列處分投資利益項下。

(三)應收票據及帳款

	99.12.31	98.12.31
應收票據	\$ 14,259	12,942
應收帳款	378,690	516,393
減：備抵呆帳	(10,931)	(2,152)
	\$ 382,018	527,183

應收票據及帳款提供借款擔保情形請詳附註六之說明。

宣德科技股份有限公司財務報表附註(續)

(四)存 貨

	<u>99.12.31</u>	<u>98.12.31</u>
商品及製成品	\$ 57,757	71,889
減：備抵損失	(22,933)	(35,323)
小 計	<u>34,824</u>	<u>36,566</u>
在製品及半成品	44,437	46,683
減：備抵損失	(27,805)	(26,881)
小 計	<u>16,632</u>	<u>19,802</u>
原物料(含在途存貨)	16,948	23,737
減：備抵損失	(14,700)	(19,084)
小 計	<u>2,248</u>	<u>4,653</u>
	<u>\$ 53,704</u>	<u>61,021</u>

本公司民國九十九年度將存貨自成本沖減至淨變現價值而認列為營業成本之金額為10,214千元，民國九十八年度因先前導致存貨淨變現價值低於成本之因素已消失，致備抵跌價及呆滯損失減少而認列營業成本減少之金額為22,742千元。

(五)採權益法之長期股權投資及待處分長期股權投資

	<u>99.12.31</u>		<u>98.12.31</u>	
	持股比例	金 額	持股比例	金 額
天迅科技股份有限公司(天迅科技(BVI))	100	\$ (125,777)	100	(13,887)
Toyoshima BVI Corp. (Toyoshima (BVI))	100	169,940	100	60,414
豐島產業(香港)有限公司(豐島香港)	100	126,208	100	81,471
豐島馬來西亞有限公司(豐島馬來西亞)	100	63,402	100	66,207
Hummingbird Technology Limited				
(Hummingbird (BVI))	100	38,236	100	62,881
豐島巴譚有限公司(豐島巴譚)	100	38,042	100	34,140
穩得股份有限公司(穩得)	100	10,227	100	9,986
Stech International Co., Ltd. (Stech (BVI))	100	7,668	100	16,035
U.S.A. Speed Tech Inc.(U.S.A. Speed)	100	107	100	171
佳國精密工業股份有限公司(佳國精密)	60	16,335	60	18,093
日益茂工業股份有限公司(日益茂)	37	124,911	37	115,331
宣德能源股份有限公司(宣德能源)	25	<u>18,328</u>	25	<u>24,000</u>
		487,627		474,842
帳列其他應收關係人款減項		125,777		13,887
帳列待處分長期股權投資－佳國精密		<u>(16,335)</u>		<u>-</u>
合 計		<u>\$ 597,069</u>		<u>488,729</u>

宣德科技股份有限公司財務報表附註(續)

- 1.本公司民國九十九年度及九十八年度依權益法認列投資損失淨額分別為144,696千元及424,071千元。
- 2.上述採權益法評價之被投資公司相關資訊，請詳附註十一。
- 3.本公司於民國九十九年度獲配日益茂之現金股利13,354千元，並認列為長期股權投資之減項。
- 4.本公司於民國九十九年度分別增加對豐島香港、豐島巴譚及Toyoshima (BVI)之投資款計83,297千元、7,055千元及121,144千元。
- 5.本公司為拓展電子產品之代理、銷售業務及發展太陽能產品市場，於民國九十八年度分別新增投資穩得及宣德能源10,000千元及24,000千元。
- 6.本公司於民國九十八年度分別增加對Hummingbird (BVI)、Toyoshima (BVI)及豐島香港之投資計31,310千元、71,408千元及61,863千元。
- 7.日益茂於民國九十八年四月經股東會決議減少資本額20%並退還股本，本公司收回投資款計11,099千元。
- 8.天迅科技(BVI)因營運發生虧損致帳面價值為負數，民國九十九年及九十八年十二月三十一日分別列為本公司對其之其他應收款減項金額為125,777千元及13,887千元，請詳附註五之說明。
- 9.本公司於民國九十九年十二月二十九日經董事會決議通過，出售佳國精密全部股權，因此停止以權益法評價，改採帳面價值與淨公平價值孰低衡量，並將此股權投資16,335千元轉列待處分長期股權投資，前述交易已於民國一〇〇年一月完成。

(六)固定資產、出租資產及閒置資產

- 1.本公司為增進資產有效使用，將南崁廠辦大樓部分樓層出租，並將相關成本及累計折舊由固定資產轉列出租資產，截至民國九十九年及九十八年十二月三十一日止，其明細如下：

	99.12.31	98.12.31
成 本：		
土 地	\$ 142,167	123,907
房屋及建築	95,879	92,434
	238,046	216,341
減：累計折舊	(30,025)	(31,484)
	\$ 208,021	184,857

宣德科技股份有限公司財務報表附註(續)

2.本公司將未供營業使用之固定資產轉列閒置資產，截至民國九十九年及九十八年十二月三十一日止，其明細如下：

	<u>99.12.31</u>	<u>98.12.31</u>
機器設備	\$ 20,829	31,952
研發設備及其他	132	666
	<u>20,961</u>	<u>32,618</u>
減：累計折舊	(8,285)	(15,213)
累計減損	<u>(10,153)</u>	<u>(17,405)</u>
	<u>\$ 2,523</u>	<u>-</u>

3.固定資產及出租資產提供借款擔保情形，請詳附註六之說明。

(七)短期借款

	<u>99.12.31</u>	<u>98.12.31</u>
信用借款	\$ 288,078	250,000
擔保借款	170,108	109,583
	<u>\$ 458,186</u>	<u>359,583</u>
未動支額度	<u>\$ 492,945</u>	<u>224,477</u>
利率區間	<u>1.5866%~2.58%</u>	<u>1.8063%~2.65%</u>

上述短期借款之擔保品請詳附註六。

(八)長期借款

<u>貸 款 銀 行</u>	<u>用 途</u>	<u>99.12.31</u>	<u>98.12.31</u>
上海商銀	中長期週轉金	\$ 450,000	450,000
中國信託	中長期週轉金	-	180,000
		<u>450,000</u>	<u>630,000</u>
減：一年內到期部份		(49,000)	(220,000)
		<u>\$ 401,000</u>	<u>410,000</u>
未動支額度		<u>\$ -</u>	<u>20,000</u>
利率區間		<u>2.655%</u>	<u>2.45%~2.785%</u>

民國九十九年十二月三十一日之借款餘額未來償還情形如下：

<u>期 間</u>	<u>金 額</u>
100.01.01~100.12.31	\$ 49,000
101.01.01~101.12.31	98,000
102.01.01~102.12.31	98,000
103.01.01~103.12.31	88,000
104.01.01以後	<u>117,000</u>
合 計	<u>\$ 450,000</u>

長期借款提供擔保品情形請詳附註六。

宣德科技股份有限公司財務報表附註(續)

(九)退休金

1.本公司確定給付退休計畫部份，以年度終了日為衡量日完成精算，根據精算師報告，相關之基金提撥狀況與帳載應計退休金負債調節如下：

	<u>99.12.31</u>	<u>98.12.31</u>
給付義務：		
既得給付義務	\$ (2,080)	(814)
非既得給付義務	<u>(37,682)</u>	<u>(21,146)</u>
累積給付義務	(39,762)	(21,960)
未來薪資增加之影響數	<u>(11,898)</u>	<u>(8,450)</u>
預計給付義務	(51,660)	(30,410)
退休基金資產公平價值	<u>61,357</u>	<u>56,908</u>
提撥狀況	9,697	26,498
未認列過渡性淨給付義務	3,524	3,845
未認列退休金利益	<u>(27,848)</u>	<u>(49,875)</u>
應計退休金負債	<u>\$ (14,627)</u>	<u>(19,532)</u>

截至民國九十九及九十八年十二月三十一日止，本公司依職工退休辦法之員工既得給付分別為2,429千元及943千元。

2.精算假設如下：

	<u>99年度</u>	<u>98年度</u>
折 現 率	2.00 %	2.00 %
薪 資 調 整 率	2.00 %	2.00 %
退休金資產預期報酬率	2.00 %	2.00 %

3.淨退休金成本組成項目如下：

	<u>99年度</u>	<u>98年度</u>
服務成本	\$ 1,028	615
利息成本	608	595
退休金資產預期報酬	(1,138)	(1,379)
攤銷與遞延數	<u>(1,888)</u>	<u>(2,231)</u>
確定給付之淨退休金成本減少數	(1,390)	(2,400)
確定提撥之淨退休金成本	<u>10,096</u>	<u>8,759</u>
合 計	<u>\$ 8,706</u>	<u>6,359</u>

宣德科技股份有限公司財務報表附註(續)

(十)股東權益

1.股本

本公司民國九十九年及九十八年十二月三十一日登記額定股本均為2,800,000千元，實收股本分別為2,335,876千元及2,399,876千元，每股面額10元。

本公司民國九十九年度員工認股權證行使轉換500千元，增資基準日為民國九十九年九月二十九日；另，於民國九十九年十月本公司經董事會決議註銷依證券交易法第二十八條之二規定所買回之庫藏股，註銷股數及依面額計算之減資金額分別為6,450千股及64,500千元，減資基準日為民國九十九年十月二十七日，上述增減資案均已辦妥變更登記。

本公司於民國九十七年九月十七日股東臨時會決議於70,000千股額度內授權董事會辦理私募普通股，復於民國九十八年九月四日及九十七年十月十七日董事會決議私募普通股分別為30,000千股及40,000千股，私募價格分別為每股6.29元及5元，私募總金額分別為188,700千元及200,000千元，增資基準日分別為民國九十八年九月十五日及九十七年十月三十一日，並已辦妥變更登記。

本公司民國九十八年度特別股轉換為普通股股本200,000千元，並已辦妥變更登記。

2.特別股

本公司於民國九十四年六月私募發行記名式特別股20,000千股，按每股面額10元發行。該次特別股已於民國九十八年三月全數轉為普通股，並於民國九十八年五月上櫃買賣。

本公司截至民國九十九年及九十八年十二月三十一日止累計未分派特別股股息均為12,296千元，將於未來股東會決議分配盈餘時優先補足。

3.員工認股權

本公司於民國九十二年十一月二十五日經原證期會核准發行員工認股權憑證6,000單位，每單位得認購股數1,000股，預計可發行普通股新股之總股數為6,000,000股，存續期間為六年。認股價格為發行當日本公司普通股收盤價格，若當日收盤價格低於普通股股票面額時，則以普通股股票面額為認股價格，相關資訊列示如下：

99年度					
發行 單位總數	期初流通 在外單位數	本期行使 單位數	本期失效 單位數	期末流通 在外單位數	認股價格(元)
6,000	1,338	50	1,288	-	\$ 10
98年度					
發行 單位總數	期初流通 在外單位數	本期行使 單位數	本期失效 單位數	期末流通 在外單位數	認股價格(元)
6,000	3,129	-	1,791	1,338	\$ 10

宣德科技股份有限公司財務報表附註(續)

4.公積及盈餘分配之限制

(1)資本公積

依公司法規定，資本公積需優先彌補虧損後，始得以已實現之資本公積轉作資本。前項所稱之已實現資本公積，包括超過票面金額發行股票所得之溢價及受領贈與之所得。另，依發行人募集與發行有價證券處理準則規定，依公司法規定可撥充資本之資本公積，每年撥充之合計金額不得超過實收資本額百分之十。其中以發行股票溢價轉入之資本公積撥充資本者，應俟產生該次資本公積經主管機關核准登記後之次一年度始得將該次轉入之資本公積撥充資本。

(2)盈餘分配之限制及股利政策

依本公司章程規定，年度總決算如有盈餘，除依法完納稅捐及彌補以往年度虧損外，應提百分之十為法定盈餘公積及依主管機關規定提撥特別盈餘公積。如有盈餘，由董事會擬定分配金額提報股東會同意後分派之，盈餘分派如下：

- A.員工紅利不低於百分之三。
- B.董監事酬勞不高於百分之三。
- C.股東紅利。

依公司法之規定，法定盈餘公積依法僅供彌補虧損之用，不得用以分配現金股利。但當該項公積之提列已達實收資本百分之五十時，得以股東會決議，在半數之範圍內轉撥資本。

盈餘之分派以當年度稅後淨利為優先考量，惟在平衡股利之原則下，以往年度未分派盈餘於當年度稅後淨利不足分配時備供動支。分派股利時主要係考量公司未來擴展營運規劃及現金流量之需求，其中股票股利發放比率為配發股利總額之百分之六十至百分之百，現金股利為配發股利總額之零至百分之四十。前述盈餘提供分派之比率及股東現金股利之比率，得視實際獲利及資金狀況，經股東會決議調整之。

依原證期會之規定，上市、上櫃公司分派盈餘時，應就帳列股東權益減項金額，自可分配盈餘提列相同數額之特別盈餘公積，不得分派。嗣後股東權益減項數額有迴轉時，得就迴轉部分分派盈餘。

本公司截至民國九十九年及九十八年十二月三十一日為累積虧損，故未估列員工紅利及董監酬勞。

本公司民國九十九年度及九十八年度均為累積虧損，故無員工紅利及董監酬勞相關資訊揭露之適用，並於民國九十八年六月十九日經股東會同意以資本公積432,733千元彌補虧損。

宣德科技股份有限公司財務報表附註(續)

5.庫藏股票

本公司依證券交易法第二十八條之二規定，為激勵員工士氣並提升員工向心力，經董事會決議買回庫藏股；截至民國九十八年十二月三十一日止，庫藏股股數尚餘6,450千股，成本為74,277千元。另，本公司於民國九十九年十月二十五日經董事會決議將上述庫藏股票全數註銷，此減資案業已辦妥變更登記。

本公司持有之庫藏股票依證券交易法規定不得質押，於未轉讓前，不得享有股東權利。

(十一)所得稅

1.本公司所得稅費用(利益)組成如下：

	<u>99年度</u>	<u>98年度</u>
當期所得稅費用(利益)	\$ 6,544	(78)
遞延所得稅費用(利益)	1,166	(634)
所得稅稅率變動產生之遞延所得稅影響數	<u>(3,836)</u>	<u>(4,077)</u>
所得稅費用(利益)	<u>\$ 3,874</u>	<u>(4,789)</u>

2.民國九十九年度營利事業所得稅最高稅率依民國九十八年五月二十七日公布之所得稅法修正條文，由百分之二十五調整為百分之二十，嗣依民國九十九年六月十五日公布之所得稅法修正條文，再降為百分之十七。因此，本公司民國九十九年度及九十八年度營利事業所得稅法定稅率分別為百分之十七及百分之二十五，並適用「所得基本稅額條例」計算基本稅額。本公司民國九十九年度及九十八年度損益表中所列稅前淨損依規定稅率計算之所得稅額與估計所得稅利益間之差異列示如下：

	<u>99年度</u>	<u>98年度</u>
稅前淨損依規定稅率計算所得稅額	\$ (14,480)	(128,051)
所得稅稅率變動影響數	(3,092)	(4,059)
投資抵減本期發生數	-	(10,462)
依權益法認列之國內投資利益	(3,844)	(9,109)
存貨報廢未取得稅法規定憑證數	-	10,768
遞延所得稅資產備抵評價本期增加數	25,323	128,925
所得稅核定差異及其他	<u>(33)</u>	<u>7,199</u>
所得稅費用(利益)	<u>\$ 3,874</u>	<u>(4,789)</u>

宣德科技股份有限公司財務報表附註(續)

3.本公司遞延所得稅資產(負債)內容如下：

	<u>99.12.31</u>	<u>98.12.31</u>
遞延所得稅資產總額：		
權益法累積認列境外投資損失	\$ 193,897	194,652
虧損扣除	55,931	66,295
尚未使用投資抵減	40,634	63,438
存貨跌價損失	11,124	16,258
備抵呆帳超限數	6,517	7,363
提列退休金準備超限	2,483	3,905
未實現兌換損失	10,422	2,857
其他	4,685	5,841
	<u>325,693</u>	<u>360,609</u>
減：備抵評價－遞延所得稅資產	<u>(306,926)</u>	<u>(339,139)</u>
	<u>18,767</u>	<u>21,470</u>
遞延所得稅負債總額：		
國外投資損失準備	(11,008)	(12,951)
累積換算調整數	(12,530)	(22,873)
	<u>(23,538)</u>	<u>(35,824)</u>
遞延所得稅負債淨額	<u>\$ (4,771)</u>	<u>(14,354)</u>
	<u>99.12.31</u>	<u>98.12.31</u>
遞延所得稅資產－流動	\$ 12,932	2,898
遞延所得稅負債－非流動	(17,703)	(17,252)
合 計	<u>\$ (4,771)</u>	<u>(14,354)</u>

4.截至民國九十九年十二月三十一日止，本公司依據促進產業升級條例第六條得享受投資抵減情形如下：

申報年度	抵減項目	依據	可抵減 總 額	尚 未 抵減餘額	最後抵減 年 度
民國九十六年	研究發展支出	核定數	\$ 20,166	20,166	民國一〇〇年度
民國九十七年	"	核定數	11,497	11,497	民國一〇一年度
民國九十八年	"	申報數	8,971	8,971	民國一〇二年度
			<u>\$ 40,634</u>	<u>40,634</u>	

依促進產業升級條例規定，投資抵減每一年度抵減金額以不超過當年度應納營利事業所得稅額百分之五十為限，當年度不足抵減時，得在以後四年度內抵減之，但最後年度抵減金額不在此限。

宣德科技股份有限公司財務報表附註(續)

5.兩稅合一相關資訊：

	99.12.31	98.12.31
未分配盈餘(虧損)所屬年度：		
八十七年度(含)以後	\$ (874,346)	(775,520)
可扣抵稅額帳戶餘額	\$ 36,355	34,225
	99年度	98年度
盈餘分配予居住者之稅額扣抵比率	- %(預計)	-%(實際)

6.本公司營利事業所得稅，業經稅捐稽徵機關核定至民國九十七年度。另依民國九十八年一月六日三讀通過修正所得稅法第39條之規定，經稅捐稽徵機關核定之前十年內各期虧損得用以扣除當年度之純益，再行核課所得稅。截至民國九十九年十二月三十一日止，本公司估計可扣除總額、尚未扣除金額及扣除期限如下：

虧損年度	可扣除總額	尚未扣除餘額	最後可扣除年度
民國九十六年度(核定數)	\$ 171,933	171,933	民國一〇六年度
民國九十七年度(核定數)	2,128	2,128	民國一〇七年度
民國九十八年度(申報數)	154,947	154,947	民國一〇八年度
	\$ 329,008	329,008	

(十二)每股虧損

	股數：千股			
	每股虧損：元			
	99年度		98年度	
	稅前	稅後	稅前	稅後
基本每股虧損：				
本期淨損	\$ (85,175)	(89,049)	(512,205)	(507,416)
加權平均流通在外股數	233,559	233,559	212,168	212,168
基本每股虧損	\$ (0.36)	(0.38)	(2.41)	(2.39)

民國九十九年及九十八年十二月三十一日潛在普通股因具反稀釋效果，故不列入稀釋每股虧損計算。

(十三)金融商品資訊之揭露

1.公平價值之資訊

(1)本公司金融資產及金融負債除下列者外，其餘之公平價值與帳面價值約略相同：

	99.12.31		98.12.31	
	帳面價值	公平價值	帳面價值	公平價值
金融資產：				
以成本衡量之金融資產－				
非流動：	\$ -	-	42,285	-

宣德科技股份有限公司財務報表附註(續)

2.本公司估計金融商品公平價值所使用之方法及假設如下：

- (1)短期金融商品以其在資產負債表上之帳面價值估計其公平價值；因為此類商品到期日甚近，其帳面價值應屬估計公平價值之合理基礎。此方法應用於現金及銀行存款、應收票據及款項(含關係人及其他應收關係人款)、其他金融資產—流動、受限制資產、應付票據及帳款(含關係人及其他應付關係人款)、應付費用及短期借款。
 - (2)金融資產如有活絡市場公開報價時，則以此市場價格為公平價值。若無市場價格可供參考時，則採用評價方法估計，所使用之估計與假設係與市場參與者於金融商品訂價時用以作為估計及假設之資訊一致。
 - (3)以成本衡量之金融資產係投資於未上市(櫃)公司股票，因未於公開市場交易，致實務上無法估計公平價值。
 - (4)長期負債係採市場浮動利率計息，故以帳面價值計算其公平價值。
- 3.本公司民國九十九年及九十八年十二月三十一日之金融商品除現金及銀行存款係以活絡市場公開報價為其公平價值外，其餘部分之金融資產及負債係以評價方式估計其公平價值。
- 4.本公司民國九十九年及九十八年十二月三十一日提供作為擔保之金融資產請詳附註六。
- 5.本公司民國九十九年及九十八年十二月三十一日具利率變動之現金流量風險之金融資產分別為330,783千元及390,908千元，金融負債分別為908,186千元及989,583千元。

6.財務風險資訊

(1)市場風險

本公司部分銷貨係以美金為計價單位，使本公司既有及未來現金流量之外幣資產及負債暴露於市場匯率波動之風險。本公司從事衍生性金融商品交易係為規避部分前述匯率波動可能產生之風險，匯率變動產生之損益部份大致會與被避險項目之損益抵銷。

(2)信用風險

本公司主要的潛在信用風險係源自於現金及銀行存款、應收帳款之金融商品。本公司之現金存放於不同之金融機構。本公司控制暴露於每一金融機構之信用風險，而且認為本公司之現金及銀行存款不會有重大之信用風險顯著集中之虞。本公司之客戶集中在廣大之高科技電腦產業客戶群，為減低應收帳款信用風險，本公司持續評估客戶之財務狀況，必要時則要求對方提供擔保或保證。

宣德科技股份有限公司財務報表附註(續)

(3)流動性風險

本公司預期民國九十九年十二月三十一日之資本及營運資金足以支應履行當日所有合約義務，故未有因無法籌措資金以履行合約義務之流動性風險。另本公司以成本衡量之金融資產因無法在市場上以接近公平價值之價格迅速出售，預期具有流動性風險。

(4)利率變動之現金流量風險

本公司部份金融資產及負債係屬浮動利率之商品，故市場利率變動將使其有效利率隨之變動，而使其未來現金流量產生波動，市場利率每增加1碼，本公司估計每年現金流量支出淨額將增加1,444千元。

7.風險控制及避險策略

本公司從事遠期外匯合約及買賣外幣選擇權交易主要係為規避以外幣計價之資產或負債因匯率波動所產生之風險，本公司以與被避險項目公平價值變動成高度負相關之衍生性金融商品作為避險工具，並作定期評估。惟其不符避險會計處理條件，故列為指定以公平價值衡量且公平價值變動認列為損益之金融資產或負債。

五、關係人交易

(一)關係人之名稱及關係

<u>關係人名稱</u>	<u>與本公司之關係</u>
天迅科技(BVI)	本公司100%持股之子公司
Stech (BVI)	//
Toyoshima (BVI)	//
Hummingbird (BVI)	//
豐島馬來西亞	//
豐島香港	//
豐島巴譚	//
U.S.A. Speed	//
穩得	//
佳國精密	本公司持股60%之子公司
日益茂	本公司持股37%之轉投資公司
宣德能源	本公司持股25%之轉投資公司(註2)
豐島電子科技(蘇州)有限公司(豐島蘇州)	Toyoshima BVI 持股100%之子公司
昆山宣德電子有限公司(昆山宣德)	Hummingbird (BVI)持股100%之子公司
景懋光電股份有限公司(景懋光電)	該公司董事長與本公司董事長(註1)為同一人
全體董事、監察人、總經理及副總經理	本公司主要管理階層

(註1)：於民國九十八年六月就任。

(註2)：於民國九十八年十二月新增之投資。

宣德科技股份有限公司財務報表附註(續)

(二)與關係人之間之重大交易事項

1.銷貨、進貨、託外加工及相關應收(付)關係人帳款

	99年度		98年度	
	金額	佔本公司各該科目%	金額	佔本公司各該科目%
銷 貨：				
穩 得	\$ 3,628	-	-	-
佳國精密	2,525	-	-	-
宣德能源	1,274	-	-	-
豐島馬來西亞	10	-	1,103	-
其 他	50	-	2,368	-
	<u>\$ 7,487</u>	<u>-</u>	<u>3,471</u>	<u>-</u>
進 貨：				
天迅科技(BVI)	\$ 660,501	67	845,166	67
豐島香港	115,005	12	99,713	8
佳國精密	27,555	3	60,484	5
Hummingbird (BVI)	10,053	1	9,587	1
Toyoshima (BVI)	-	-	15,522	1
宣德能源	-	-	1,806	-
Stech (BVI)	-	-	1,322	-
景懋光電	-	-	57,521	5
	<u>\$ 813,114</u>	<u>83</u>	<u>1,091,121</u>	<u>87</u>
託外加工：				
日 益 茂	\$ 79,785	86	42,059	84
宣德能源	-	-	3,495	7
	<u>\$ 79,785</u>	<u>86</u>	<u>45,554</u>	<u>91</u>

宣德科技股份有限公司財務報表附註(續)

	99.12.31		98.12.31	
	金額	佔本公司各該科目%	金額	佔本公司各該科目%
應收關係人票據及帳款：				
穩得	\$ 1,938	-	-	-
豐島巴譚	-	-	5,662	1
其他	98	-	710	-
	2,036	-	6,372	1
減：轉列其他應收關係人款	-	-	(5,662)	(1)
	<u>\$ 2,036</u>	<u>-</u>	<u>710</u>	<u>-</u>
應付關係人票據及帳款：				
豐島香港	\$ 47,417	28	-	-
日益茂	34,549	20	29,974	22
佳國精密	5,133	3	8,602	6
景懋光電	3,671	2	12,067	9
Hummingbird(BVI)	-	-	448	-
	<u>\$ 90,770</u>	<u>53</u>	<u>51,091</u>	<u>37</u>

(1)本公司售予關係人之收款期限為月結60~90天，惟得依雙方資金狀況商議延長付款期限；對於超過正常收款期限三個月部份則轉列其他應收款，民國九十九年及九十八年十二月三十一日，本公司就關係人應收帳款超過正常授信期限三個月部份轉列其他應收款分別為0千元及5,662千元。另，對前述關係人之銷售價格係參考當時同種類產品的市場價格。

(2)本公司對關係人之付款期限除天迅科技(BVI)外，餘為月結60~180天，惟得經雙方商議後調整。天迅科技(BVI)子公司所生產之連接器產品係透過天迅科技(BVI)銷售予本公司，且其營運資金係受本公司控制，故本公司對天迅科技(BVI)的付款條件主要係依其資金需求而彈性調整。本公司對關係人產品之平均進貨價格係以本公司產品售價減除合理之利潤後計算。

2. 勞務費

本公司與U.S.A.Speed簽訂委託蒐集商業資訊服務合約，民國九十九年度及九十八年度因上述合約所支付之勞務費分別為2,936千元及3,399千元。截至民國九十九年及九十八年十二月三十一日止之應付勞務費分別為401千元及670千元。

宣德科技股份有限公司財務報表附註(續)

3. 顧問費收入

本公司與豐島馬來西亞簽訂合約，由本公司提供產品技術顧問諮詢及支援等服務，並依當年度該產品之銷貨收入淨額之5%計收顧問收入。民國九十九年度及九十八年度因上述合約所計收之顧問費收入分別為3,002千元及1,581千元。截至民國九十九年及九十八年十二月三十一日止之應收勞務費分別為540千元及360千元，帳列其他應收關係人款一流動項下。

4. 固定資產及代墊交易

本公司民國九十九年度及九十八年度出售機器及模具設備予關係人總價款分別為12,244千元及2,200千元。截至民國九十九年及九十八年十二月三十一日累計出售利益均為3,415千元，帳列遞延貸項(列於其他負債科目)。另，本公司於民國九十九年度及九十八年度向關係人購入機器及模具設備分別為5,276千元及24,990千元，於民國九十九年及九十八年十二月三十一日止相關價款均已付訖。

本公司民國九十九年度因業務需要或配合子公司之資金需求，代關係人墊付貨款及雜項支出，按年利率2.7%計息；民國九十八年度屬於營運產生之代墊款，其期間短者未予計息，惟若非營運性代墊款則按年利率2.7%計息，民國九十九年度及九十八年度因資金融通所計收之利息收入分別為11,945千元及9,019千元。

截至民國九十九年及九十八年十二月三十一日止，因前述代墊款及出售機器與模具予關係人而產生其他應收款及應收帳款超過正常授信期間三個月款項餘額合計如下：

	99.12.31	98.12.31
其他應收關係人款一流動：		
天迅科技(BVI)	\$ 513,856	264,894
Hummingbird(BVI)	8,627	-
Toyoshima(BVI)	-	116,650
豐島香港	-	73,783
豐島巴譚	-	5,662
其他	172	169
	522,655	461,158
減：沖抵長期投資貸項	(125,777)	(13,887)
	\$ 396,878	447,271

5. 租賃

本公司民國九十九年度及九十八年度出租部分廠房予宣德能源及穩得產生之租金收入分別為1,817千元及1,349千元，截至民國九十九年及九十八年十二月三十一日止之應收租金分別為157千元及0千元，列於其他應收關係人款一流動項下。

宣德科技股份有限公司財務報表附註(續)

6. 背書保證

本公司民國九十九年及九十八年十二月三十一日為關係人背書保證明細如下：

關係人	性質	99.12.31		98.12.31	
		提供背書 保證額度	已使用額度	提供背書 保證額度	已使用額度
豐島蘇州	購料及信用借款	\$ 180,648	25,145	38,640	-
昆山宣德	購料及信用借款	26,982	-	-	-
		<u>\$ 207,630</u>	<u>25,145</u>	<u>38,640</u>	<u>-</u>

(三) 主要管理階層薪酬總額

本公司民國九十九年度及九十八年度給付董事、監察人、總經理及副總經理等主要管理階層薪酬總額如下：

	99年度	98年度
薪資	\$ 13,585	12,398
獎金及特支費	1,196	1,142
業務執行費用	888	879
	<u>\$ 15,669</u>	<u>14,419</u>

六、抵質押之資產

抵質押資產	擔保標的	帳面價值	
		99.12.31	98.12.31
受限制銀行存款—流動(定期存單及銀行存款備償戶)	銀行借款及關稅保證	\$ 71,472	70,712
設定擔保應收票據及帳款	銀行借款	66,645	218,574
土地及建築物(含出租資產)	銀行借款	702,014	715,131
合計		<u>\$ 840,131</u>	<u>1,004,417</u>

七、重大承諾事項及或有事項

本公司除附註四(十)及五所述外，其他重大承諾及或有事項如下：

- (一) 本公司民國九十九年及九十八年十二月三十一日因購置固定資產已簽約尚未付款之餘額分別為4,042千元及4,065千元。

八、重大之災害損失：無。

九、重大之期後事項：無。

宣德科技股份有限公司財務報表附註(續)

十、其 他

(一)本公司發生之用人、折舊及攤銷費用依其功能別彙總如下：

性質別	功能別	99年度			98年度		
		屬於營業成本者	屬於營業費用者	合計	屬於營業成本者	屬於營業費用者	合計
用人費用							
薪資費用		72,788	148,490	221,278	39,044	132,681	171,725
勞健保費用		4,453	11,399	15,852	2,010	10,833	12,843
退休金費用		2,115	6,591	8,706	852	5,507	6,359
其他用人費用		5,426	7,534	12,960	2,086	6,847	8,933
折舊費用(註)		51,652	20,516	72,168	36,735	24,760	61,495
攤銷費用		425	13,914	14,339	433	18,360	18,793

(註)：不含99年度98年度出租資產折舊費用分別為3,548千元及3,781千元。

(二)本公司帳載依促進產業升級條例之規定，民國九十六年度及九十八年度就目的事業主管機關核准之國外投資總額20%範圍內，提列國外投資損失準備，並於申報當年營利事業所得稅認列為當期費用，惟若自投資年度起五年內未實際發生損失，應予迴轉認列當期收益。由於此項準備之提列不符一般公認會計原則，於編製財務報表時已分別將帳上提列之損失金額與累積之準備金額予以沖銷，惟此項調整並未入帳。此項調整結果，使民國九十九年及九十八年十二月三十一日財務報表所列之保留盈餘均較帳列數減少64,754千元。

(三)本公司具重大影響之外幣金融資產及負債資訊如下：

單位：千元

	99.12.31			98.12.31		
	外幣	匯率	新台幣	外幣	匯率	新台幣
金融資產						
貨幣性項目						
美金	\$ 29,783	29.13	867,584	33,417	32.03	1,070,338
港幣	16,994	3.748	63,693	46,256	4.1302	191,048
採權益法之長期股權投資						
美金	7,413	29.13	215,951	4,355	32.03	139,501
港幣	33,674	3.748	126,208	19,726	4.1302	81,471
馬來幣	6,991	9.069	63,402	7,080	9.3518	66,207
印尼盾	11,527,915	0.0033	38,042	10,041,164	0.0034	34,140
金融負債						
貨幣性項目						
美金	3,764	29.13	109,654	3,416	32.03	109,415
港幣	13,539	3.748	50,744	622	4.1302	2,569

宣德科技股份有限公司財務報表附註(續)

一、附註揭露事項

(一)本公司民國九十九年度重大交易事項相關資訊：

1. 資金貸與他人：

編號	資金貸與他人者 公司名稱	貸與對象	往來科目	對個別對象資金貸與限額(註1)	本 期		利 率	資金貸與原因	提列備抵呆帳金額	擔 保 品		業務往來(連)貸與金額	資金貸與最高限額(註1)
					最高餘額	餘 額				名 稱	價 值		
01	本公司	關係企業： 天迅科技(BVI)	其他應收關係人款-流動	302,711	522,143	513,856	年利率 2.7 %	註2	註2	註2	註2	(660,501)	605,423
		Hummingbird (BVI)	"	"	8,627	8,627	2.7 %	"	"	"	"	(10,053)	"
		豐島香港 Toyoshima (BVI)	"	"	73,783	-	2.7 %	"	"	"	"	(115,005)	"
		豐島巴譚	"	"	116,650	-	-	"	"	"	"	-	"
					5,662	-	-	"	"	"	"	-	"
						522,483							

註1：本公司對個別對象資金融通不得超過本公司最近期經會計師查核簽證或核閱財務報表淨值之百分之二十為限，本公司直接或間接持股百分之百之子公司或孫公司則不受淨值百分之二十之限制，唯最高資金貸與他人之總額不得超過本公司最近期經會計師查核簽證或核閱財務報表淨值百分之四十。

註2：貸與對象均為本公司100%控股之被投資公司，請詳同期財務報表附註五之說明。

2. 為他人背書保證：

編號	背書保證者 公司名稱	被背書保證對象		對單一企業背書保證限額(註1)	本期最高背書保證餘額	期末背書保證餘額	以財產擔保之背書保證金額	累計背書保證金額佔最近期財務報表淨值之比率	背書保證最高限額
		公司名稱	關係						
	本公司	豐島蘇州	孫公司	227,034	180,648	180,648	註2	11.94 %	756,779
	"	昆山宣德	"	"	26,982	26,982	"	1.78 %	"

註1：本公司對外背書保證總額以本公司淨值之百分之五十為限，對單一企業背書保證之金額則以不超過本公司淨值之百分之十五為限。集團公司間則不受前述百分之十五之限制，唯最高不得超過本公司最近期經會計師查核簽證或核閱財務報表淨值之二倍。

註2：背書保證對象均為本公司100%控股之被投資公司，請詳同期財務報表附註五之說明。

3. 期末持有有價證券情形：

股數單位：千股

持有之公司	有價證券種類及名稱	有價證券發行人之關係	帳 列 科 目	期 末			
				股 數 或出資額	帳面金額	持股比率% 市 價	
本公司	股權憑證： 天迅科技(BVI)	子公司	採權益法之長期股權投資	12,500	\$ -	100	非上市(櫃)公司不適用
"	Toyoshima (BVI)	"	"	13,028	169,940	100	"
"	豐島香港	"	"	45,800	126,208	100	"
"	豐島馬來西亞	"	"	2,000	63,402	100	"
"	Hummingbird (BVI)	"	"	2,966	38,236	100	"
"	豐島巴譚	"	"	美金 2,420	38,042	100	"
"	穩得	"	"	1,000	10,227	100	"
"	Stech (BVI)	"	"	4,388	7,668	100	"
"	U.S.A. Speed	"	"	1	107	100	"
"	日益茂	被投資公司	"	4,451	124,911	37	"
"	宣德能源	"	"	600	18,328	25	"
					\$ 597,069		
"	佳國精密	子公司	待處分長期股權投資	1,500	\$ 16,335	60	"

宣德科技股份有限公司財務報表附註(續)

4. 累積買進或賣出同一有價證券之金額達新台幣一億元或實收資本額百分之二十以上

買、賣之公司	有價證券種類及名稱	帳列科目	交易對象	關係	期 初		買 入		賣 出			期 末			
					股數	金額	股數	金額	股數	售價	帳面成本	處分損益	其他(註)	股數	金額
本公司	股權憑證：Toyoshima (BVI)	採權益評價之長期股權投資	現金增資認股	子公司	9,258	60,414	3,770	121,144	-	-	-	-	(11,618)	13,028	169,940

註：含權益法認列之投資損失淨額及累積換算調整數。

5. 取得不動產之金額達新台幣一億元或實收資本額百分之二十以上者：無。

6. 處分不動產之金額達新台幣一億元或實收資本額百分之二十以上者：無。

7. 與關係人進、銷貨之金額達新台幣一億元或實收資本額百分之二十以上者：

進(銷)貨之公司	交易對象	關係	交 易 情 形				交易條件與一般交易不同之情形及原因		應收(付)票據、帳款		備 註
			進(銷)貨金額	佔總進(銷)貨之比率	授信期間	早 價	授信期間	餘 額	佔總應收(付)票據、帳款之比率		
本公司	天迅科技(BVI)	子公司	進貨	660,501	67 %	-	註	註	註	-	-
"	豐島香港	"	"	115,005	12 %	-	"	"	47,417	28 %	-

註：請詳同期財務報表附註五之說明。

8. 應收關係人款項達新台幣一億元或實收資本額百分之二十以上者：

帳列應收款項之公司	交易對象	關係	應收關係人款項餘額	週轉率	逾期應收關係人款項		應收關係人款項期後收回金額(註2)	提列備抵呆帳金額
					金 額	處理方式		
本公司	天迅科技(BVI)	子公司	513,856	註1	註1	註1	55,887	-

註1：請詳同期財務報表附註五之說明。

註2：截至100年1月31日止。

9. 從事衍生性商品交易：無。

(二) 轉投資事業相關資訊：

1. 本公司具有重大影響力之被投資公司基本資訊：

單位：千元/千股

投資公司名稱	被投資公司名稱	所在地區	主要營業項目	原始投資金額		期 末 持 有		被投資公司本期權益	本期認列之投資損益	備 註
				本期期末	上期期末	股數或出資額	比 率			
本公司	天迅科技(BVI)	英屬維京群島	控股公司	402,242	402,242	12,500	100	(113,252)	(113,252)	子公司
本公司	Toyoshima (BVI)	"	"	430,286	309,142	13,028	100	3,613	3,613	子公司
本公司	豐島香港	香港	各種電子、通訊、電腦零件及其材料之製造、加工及買賣業務	238,353	155,056	45,800	100	(24,638)	(24,638)	子公司
本公司	豐島馬來西亞	馬來西亞	"	19,716	19,716	2,000	100	(870)	(870)	子公司
本公司	Hummingbird (BVI)	英屬維京群島	控股公司	89,900	89,900	2,966	100	(21,727)	(21,727)	子公司
本公司	豐島巴律	印尼	各種電子、通訊、電腦零件及其材料之製造、加工及買賣業務	55,692	48,637	美金 2,420	100	(1,972)	(1,972)	子公司
本公司	穩得	桃園縣龜山鄉民生北路一段550號1樓	電子材料批發零售業及國際貿易業	10,000	10,000	1,000	100	241	241	子公司
本公司	Stech (BVI)	英屬維京群島	控股公司	142,411	142,411	4,338	100	(8,413)	(8,413)	子公司
本公司	USA Speed	美國	貿易	897	897	1	100	(52)	(52)	子公司
本公司	日益茂	台北縣樹林鎮樹潭街1-3號	金屬電鍍加工、電鍍及電子設備買賣及代理業務	24,050	24,050	4,451	37	96,263	29,804	權益法評價之被投資公司
本公司	宣德能源	桃園縣龜山鄉民生北路一段550號1樓	電子材料批發零售業及國際貿易業	24,000	24,000	600	25	(663)	(5,672)	權益法評價之被投資公司
本公司	佳國精密	台北縣新莊市新樹路268巷26號之1	模具及塑膠之製造批發	1,437,547	1,226,051			597,069	(142,938)	本公司持股60%之子公司
				15,000	15,000	1,500	60	16,335	(1,758)	子公司
				1,452,547	1,241,051				(144,696)	
Stech (BVI)	北京宣德電子有限公司	大陸地區	生產及銷售金屬沖壓件、塑膠射出件、其他鋼鐵製品及其他鋼製品等。	美金 2,000	美金 2,000	美金 2,000	100	美金 768	美金 (198)	美金 (198) 子公司

宣德科技股份有限公司財務報表附註(續)

投資公司名稱	被投資公司名稱	所在地區	主要營業項目	原始投資金額		期末持有		被投資公司本期損益	本期認列之投資損益	備註	
				本期期末	上期期末	股數或出資額	比率				
Hummingbird (BVI)	昆山宣德電子有限公司	大陸地區	"	美金 2,000	美金 2,000	美金 2,000	100	美金 847	美金 (783)	美金 (783)	子公司
天迅科技 (BVI)	東莞宣得電子有限公司	大陸地區	"	美金 12,500	美金 12,500	美金 12,500	100	美金 (9,655)	美金 (3,871)	美金 (3,871)	子公司
豐島香港	豐島電子製品(東莞)有限公司	大陸地區	硬質橡膠製品, 其他硫化橡膠製品(硬橡膠者除外), 所屬貨品之生產。	美金 1,714	美金 1,714	港幣 13,500	100	港幣 (8,939)	港幣 (4,201)	港幣 (4,201)	子公司
Toyoshima (BVI)	豐島蘇州	大陸地區	硫化橡膠製品、橡膠製科學器配件、其他開關、其他類無法歸類之斷路器、開關等、電路開關、保護電路或連接電路器之零配件。	美金 7,000	美金 7,000	美金 7,000	100	美金 1,849	美金 131	美金 131	子公司
日益茂	盛大科技有限公司	蘇摩亞	控股公司	美金 5,000	美金 5,000	美金 5,000	100	250,415	55,997	55,997	子公司

2. 本公司對被投資公司直接或間接具有控制力之被投資公司應揭露之資訊：

(1) 資金貸與他人：

單位：千元

編號	貸出資金之公司	貸與對象	往來科目	本期最高餘額	期末餘額	利率區間	資金貸與性質	業務往來金額	有短期融通資金必要之原因	提列備抵呆帳金額	擔保品		對個別對象資金貸與限額	資金貸與總限額
											名稱	價值		
01	天迅科技 (BVI)	東莞宣得電子有限公司	其他應收款-關係人	美金 19,874	美金 19,874	- %		美金(22,855)	-	-	無	-	註	註
02	天迅科技 (BVI)	Toyoshima (BVI)	"	美金 1,750	美金 1,750	2.7 %	營業週轉	-	-	-	"	-	"	"
03	天迅科技 (BVI)	Hummingbird (BVI)	"	美金 1,078	美金 1,078	2.7 %	"	10	-	-	"	-	"	"
04	Toyoshima (BVI)	豐島蘇州	"	美金 5,764	美金 5,764	2.7 %	"	-	-	-	"	-	"	"
05	豐島香港	豐島電子製品(東莞)有限公司	"	港幣 45,185	港幣 30,654	- %	"	港幣(29,732)	-	-	"	-	"	"
06	Hummingbird (BVI)	昆山宣德電子有限公司	"	美金 1,510	美金 1,506	2.7 %	"	美金 427	-	-	"	-	"	"
07	昆山宣德電子有限公司	豐島蘇州	"	人民幣 1,534	-	- %	"	人民幣 (94)	-	-	"	-	"	"

註：轉投資公司貸與金額以不超過轉投資公司淨值百分之四十為限，有短期融通資金之必要之公司，個別貸與金額以不超過轉投資公司淨值百分之二十為限，屬本公司直接及間接持有表決權股份百分之百之國外公司間從事資金貸與最高限額以不超過本公司最近期經會計師查核簽證或核閱財務報表淨值百分之百。

(2) 為他人背書保證：無。

(3) 期末持有有價證券情形：

單位：千元

持有之公司	有價證券種類及名稱	有價證券發行人之關係	帳列科目	期末			備註
				股數或出資額	帳面金額	持股比率%	
Stech (BVI)	北京宣德電子有限公司	係Stech (BVI) 之子公司	長期投資	美金 2,000	美金 768	100.00	非上市(櫃)公司不適用
			以成本衡量金融資產	美金 2,010	美金 -	20.56	"
Hummingbird (BVI)	昆山宣德電子有限公司	係Hummingbird (BVI) 之子公司	長期投資	美金 2,000	美金 847	100.00	"
天迅科技 (BVI)	東莞宣得有限公司	係天迅科技(BVI) 之子公司	長期投資	美金 12,500	美金 (9,655)	100.00	"
豐島香港	豐島電子製品(東莞)有限公司	係豐島香港之子公司	長期投資	港幣 13,500	港幣 (8,939)	100.00	"
Toyoshima (BVI)	豐島電子科技(蘇州)有限公司	係Toyoshima (BVI) 之子公司	長期投資	美金 7,000	美金 1,849	100.00	"

(4) 累積買進或賣出同一有價證券之金額達新台幣一億元或實收資本額百分之二十以上：無。

(5) 取得不動產之金額達新台幣一億元或實收資本額百分之二十以上者：無。

宣德科技股份有限公司財務報表附註(續)

- (6)處分不動產之金額達新台幣一億元或實收資本額百分之二十以上者：無。
 (7)與關係人進、銷貨之金額達新台幣一億元或實收資本額百分之二十以上者：

單位：千元

進(銷)貨之公司	交易對象	關係	交易情形				交易條件與一般交易不同之情形及原因		應收(付)票據、帳款		備註
			(進)銷貨金額	佔總(進)銷之比率	授信期間	單價	授信期間	餘額	佔總應收(付)票據、帳款之比率		
天迅科技(BVI)	本公司	本公司持股100%之子公司	銷貨	660,501	90 %	註	註	註	513,856	- %	列為其他應付款
"	東莞宣得電子有限公司	天迅科技(BVI)持股100%之子公司	進貨及委託加工	美金(22,855)	99 %	註1	註1	註1	美金 19,874	- %	列為其他應收款
豐島香港	本公司	本公司持股100%之子公司	銷貨	115,005	92 %	註	註	註	47,417	91 %	應收帳款
"	豐島電子製品(東莞)有限公司	豐島香港100%持有之子公司	進貨	港幣(29,732)	52 %	註1	註1	註1	港幣 30,654	- %	列為其他應收款

註：請詳同期財務報表附註五之說明
 註1：視聯屬公司間資金需求而有墊付貨款之情形。

- (8)應收關係人款項達新台幣一億元或實收資本額百分之二十以上者：

單位：千元

帳列應收款項之公司	交易對象	關係	應收關係人款項餘額	週轉率	逾期應收關係人款項		應收關係人款項期後收回金額(註1)	提列備抵呆帳金額
					金額	處理方式		
天迅科技(BVI)	東莞宣得電子有限公司	東莞宣得為天迅科技之子公司	其他應收款美金19,874	註	註	註	美金 2,184	註
豐島香港	豐島電子製品(東莞)有限公司	係豐島香港之子公司	其他應收款港幣30,654	註	註	註	港幣 1,443	註
Toyoshima(BVI)	豐島電子科技(蘇州)有限公司	係Toyoshima(BVI)之子公司	應收款項美金5,787	註	註	註	美金 -	註

註：天迅科技(BVI)、豐島香港及Toyoshima(BVI)分別為東莞宣得電子有限公司、豐島電子製品(東莞)有限公司及豐島電子科技(蘇州)有限公司之直接控股公司，東莞宣得電子有限公司、豐島電子製品(東莞)有限公司及豐島電子科技(蘇州)有限公司之資金係由各該直接控股公司控管。

註1：截至100年1月31日止。

- (9)從事衍生性商品交易：無。

(三)大陸投資資訊：

1.投資概況：

本公司民國九十九年度對大陸之投資概況如下：

單位：千元

大陸被投資公司名稱	主要營業項目	實收資本額	投資方式	本年期初自台灣匯出累積投資金額	本期匯出或收回投資金額		本期末自台灣匯出累積投資金額	本公司直接或間接投資之持股比例	本期認列投資損益(註1)	期末投資帳面價值	截至本期末已匯回台灣之投資收益
					匯出	收回					
北京宣德電子有限公司	生產及銷售金屬沖壓件、塑膠射出件、其他鋼鐵製品及其他鋼製品等。	美金 2,000	透過第三地區投資設立公司再投資大陸公司	美金2,000	-	-	美金2,000	100%	美金 (198)	美金 768	64,964
富國宣得電子(東莞)有限公司	金屬及塑膠表面塗裝處理。	美金 9,775	"	美金2,010	-	-	美金2,010	20.56%	-	美金 -	-
昆山宣德電子有限公司	生產及銷售金屬沖壓件、塑膠射出件、其他鋼鐵製品及其他鋼製品等。	美金 2,000	"	美金2,000	-	-	美金 2,000	100%	美金 (783)	美金 847	-
東莞宣得電子有限公司	"	美金12,500	"	美金12,500	-	-	美金12,500	100%	美金 (3,871)	美金(9,655)	-
豐島電子製品(東莞)有限公司	硬質橡膠製品，其他硫化橡膠製品(硬橡膠者除外)，所屬貨品之生產。	港幣13,500	"	美金1,714	-	-	美金1,714	100%	港幣 (4,201)	港幣(8,939)	-

宣德科技股份有限公司財務報表附註(續)

大陸被投資	主要營業項目	實收資本額	投資方式	本期期初自台灣匯出累積投資金額	本期匯出或收回投資金額		本期期末自台灣匯出累積投資金額	本公司直接或間接投資之持股比例	本期認列投資損益(註1)	期末投資帳面價值	截至本期止已匯回台灣之投資收益
					匯出	收回					
公司名稱											
豐島電子科技(蘇州)有限公司	硫化橡膠製品、橡膠製科學器配件、其他開關、其他類無法歸類之斷路器、開關等、電路開關、保護電路或連接電路器之零配件。	美金 7,000	"	美金 7,000	-	-	美金 7,000	100%	美金 131	美金 1,849	-

註：請參見附註十一(二)、1之說明。

註1：投資損益認列基礎係依據台灣母公司簽證會計師查核之報表計列。

本期期末累計自台灣匯出赴大陸地區投資金額	經濟部投審會核准投資金額	依經濟部投審會規定赴大陸地區投資限額
美元 27,224 千元	美元 27,224 千元	(註)

註：本公司業已取得經濟部工業局核發之企業營運總部證明，符合營運總部作業辦法之規範，故對大陸地區投資無金額限制。

2.交易情形：請詳附註五(二)之說明。

二、部門別財務資訊：

- (一)本公司主要經營電腦、電子及通訊用連接器及按鍵之產銷，係經營單一電子產業，故無產業別財務資訊之揭露。
- (二)本公司未在台灣以外之地區設立營運部門，故無地區別財務資訊之揭露。
- (三)本公司民國九十九年度及九十八年度外銷銷貨金額約佔各該年度銷貨金額之85%及89%，其明細如下：

地 區	99年度	98年度
亞 洲	\$ 1,258,587	1,246,541
歐 洲	105,155	136,624
美 洲	29,605	21,283
其 他	67	26,013
合 計	\$ 1,393,414	1,430,461

(四)重要客戶資訊

客戶名稱	99年度		98年度	
	金額	所佔比例%	金額	所佔比例%
Golden Elite Technology (ShenZhen) Ltd.	\$ 191,405	12	169,041	10
TECH COM (SHANGHAI) COMPUTER CO., LTD.	164,505	10	33,408	2
	\$ 355,910	22	320,412	16

宣德科技股份有限公司
現金及銀行存款明細表
民國九十九年十二月三十一日

單位：新台幣千元

項 目	摘 要	金 額
零用金	零用金及週轉金	\$ 310
活期存款	台幣存款	90,953
	外幣存款—USD 5,340,324.32元，匯率29.13	155,564
	HKD 3,166,575.40元，匯率3.748	11,868
	EUR 63.94元，匯率38.92	3
	JPY 30,084元，匯率0.3582	11
支票存款		602
合 計		<u>\$ 259,311</u>

應收票據及帳款—非關係人明細表

客 戶 名 稱	摘 要	金 額
TECH COM (SHANGHAI) COMPUTER CO., LTD	營業	\$ 54,791
Golden Elite Technology (Shenzhen) Ltd.	"	47,460
宏達國際電子股份有限公司	"	25,104
CHEUNGS GROUP LIMITED	"	21,830
其他(註1)	"	243,764
		392,949
減：備抵呆帳		(10,931)
合 計		<u>\$ 382,018</u>

註1：各戶餘額均未超過本科目金額5%以上者，不予單獨列示。另帳款結欠逾期一年以上合計金額為2,032千元，均已全數提列備抵。

註2：提供抵押之情形請詳同期財務報表附註六之說明。

宣德科技股份有限公司

存貨明細表

民國九十九年十二月三十一日

單位：新台幣千元

<u>項 目</u>	<u>成 本</u>	<u>淨變現價值</u>
商品及製成品	\$ 57,757	54,873
在製品及半成品	44,437	21,606
原物料(含在途原物料)	<u>16,948</u>	<u>3,926</u>
	119,142	<u>80,405</u>
減：備抵存貨跌價損失	<u>(65,438)</u>	
淨 額	<u>\$ 53,704</u>	

宣德科技股份有限公司

採權益法之長期股權投資變動明細表

民國九十九年一月一日至十二月三十一日

單位：新台幣千元
美金千元

股數：千股

被投資公司 採權益法評價：	期初餘額		本期增加		本期出售		其他異動(註1)		期末餘額		淨值總額	提供擔保 或質押情形
	股數或 出資額	金額	股數或 出資額	金額	股數或 出資額	金額	股數或 出資額	金額	股數或 出資額	金額		
天迅科技股份有限公司(BVI)	12,500	\$ (13,887)	-	-	-	(111,890)	12,500	(125,777)	100	(125,777)	(125,777)	無
Toyoshima BVI Corp.	9,258	60,414	3,770	121,144	-	(11,618)	13,028	169,940	100	169,940	169,940	無
豐島產業(香港)有限公司	25,515	81,471	20,285	83,297	-	(38,560)	45,800	126,208	100	126,208	126,208	無
豐島馬來西亞有限公司	2,000	66,207	-	-	-	(2,805)	2,000	63,402	100	63,402	63,402	無
Hummingbird Technology Limited	2,966	62,881	-	-	-	(24,645)	2,966	38,236	100	38,236	38,236	無
豐島巴諱有限公司	美金 2,200	34,140	220	7,055	-	(3,153)	美金 2,420	38,042	100	38,042	38,042	無
穩得股份有限公司	1,000	9,986	-	-	-	241	1,000	10,227	100	10,227	10,227	無
Stech International Co., Ltd.	4,338	16,035	-	-	-	(8,367)	4,338	7,668	100	7,668	7,668	無
U.S.A Speed Tech Inc.	1	171	-	-	-	(64)	1	107	100	107	107	無
日益茂工業股份有限公司	4,451	115,331	-	-	-	9,580	4,451	124,911	37	124,911	129,099	無
佳國精密工業股份有限公司	1,500	18,093	-	-	-	(1,758)	1,500	16,335	60	16,335	16,335	無
壹得能源股份有限公司	600	24,000	-	-	-	(5,672)	600	18,328	25	18,328	11,412	無
小計		474,842		211,496		(198,711)		487,627				
沖轉其他應收關係人款		13,887		-		111,890		125,777				
轉列待處分長期股權投資		-		-		(16,335)		(16,335)				
合計		\$ 488,729		211,496		(103,156)		597,069				

註：其他異動係依權益法認列之投資損失(144,696)千元、累積換算調整數(40,661)千元及日益茂發放現金股利(13,354)千元。

宣德科技股份有限公司

固定資產變動明細表

民國九十九年一月一日至十二月三十一日

單位：新台幣千元

	期初餘額	本期增加	本期減少	本期轉入 (出)(註2)	期末餘額	提供擔保 抵押情形
成 本：						
土 地	\$ 359,211	-	-	(18,260)	340,951	註1
房屋及建築物	267,969	-	34,583	(3,445)	229,941	註1
機器設備	206,990	27,301	58,808	92,638	268,121	無
研發設備及其他	43,898	509	1,884	187	42,710	無
預付設備款	<u>58,551</u>	<u>102,734</u>	<u>4,978</u>	<u>(113,438)</u>	<u>42,869</u>	無
小 計	<u>936,619</u>	<u>130,544</u>	<u>100,253</u>	<u>(42,318)</u>	<u>924,592</u>	
累計折舊：						
房屋及建築物	91,273	10,264	34,583	5,053	72,007	
機器設備	89,985	54,916	40,655	(8,546)	95,700	
辦公設備及其他	<u>24,693</u>	<u>6,988</u>	<u>1,802</u>	<u>414</u>	<u>30,293</u>	
小 計	<u>205,951</u>	<u>72,168</u>	<u>77,040</u>	<u>(3,079)</u>	<u>198,000</u>	
累計減損	<u>3,341</u>	-	-	-	<u>3,341</u>	
淨 額	<u>\$ 727,327</u>	<u>58,376</u>	<u>23,213</u>	<u>(39,239)</u>	<u>723,251</u>	

註1：提供抵押之情形請詳同期財務報表附註六之說明。

註2：轉出數主要係轉列出租資產、閒置資產及其他費用項下。

宣德科技股份有限公司

短期借款明細表

民國九十九年十二月三十一日

單位：新台幣千元

債權人	摘要	期末餘額	契約期間	利率區間	融資額度	擔保品
中國信託	擔保借款	\$ 90,000	一年內	1.5866%~2.58%	200,000	應收帳款及銀行存款備償戶
上海銀行	"	80,108	"	"	101,955	土地及建築物
中國信託	信用借款	200,000	"	"	250,000	-
華南銀行	"	50,000	"	"	60,000	-
板信銀行	"	17,478	"	"	35,000	-
大眾銀行	"	10,000	"	"	30,000	-
兆豐銀行	"	5,600	"	"	30,000	-
安泰銀行	"	5,000	"	"	20,000	-
合計		<u>\$ 458,186</u>				

宣德科技股份有限公司
應付票據及帳款—非關係人明細表
民國九十九年十二月三十一日

單位：新台幣千元

客戶名稱	摘要	金額
永昱科技股份有限公司	進貨及營業支出	\$ 12,973
晉基精密股份有限公司	"	10,329
帛眾股份有限公司	"	8,934
瑋鋒科技股份有限公司	"	7,059
碩達電子科技股份有限公司	"	5,780
台鵬化學有限公司	"	4,497
台灣日鑛金屬股份有限公司	"	4,157
其他	"	25,936
合計		<u>\$ 79,665</u>

註：各戶餘額均未超過本科目金額5%以上者，不予單獨列示。

應付費用及其他流動負債明細表

項目	金額
應付薪資及年獎	\$ 35,135
應付設備款	33,754
應付所得稅	6,545
預收模具款	5,324
其他(註)	30,543
合計	<u>\$ 111,301</u>

註：各戶餘額均未超過本科目金額5%以上者，不予單獨列示。

宣德科技股份有限公司

長期借款明細表

民國九十九年十二月三十一日

單位：新台幣千元

債權人	借 款 金 額		契 約 期 限	利 率	擔 保 品
	一年內 到期部份	一年以上 到期部份			
上海商銀	\$ 49,000	401,000	98.6.9~105.6.9	2.655%	土地及建築物

營業收入淨額明細表

民國九十九年一月一日至十二月三十一日

單位：新台幣千元

數量：千PCS

項 目	數 量	金 額
網路數據連接器	32,746	\$ 848,206
電腦連接器	230,265	619,656
按鍵及彈片	18,449	134,795
其 他		32,128
營業收入淨額		\$ 1,634,785

宣德科技股份有限公司

營業成本明細表

民國九十九年一月一日至十二月三十一日

單位：新台幣千元

項 目	金 額
自製產品銷貨成本：	
期初原物料	\$ 23,737
加：本期進料	153,799
減：期末原物料	(16,948)
轉列報廢品	(1,543)
出售原物料	(16,925)
內部領用及其他	(309)
本期耗用原物料	141,811
直接人工	62,850
製造費用	180,565
製造成本	385,226
加：期初在製品及半成品	46,683
減：期末在製品及半成品	(44,437)
轉列報廢品	(3,537)
內部領用及其他	(1,795)
製成品成本	382,140
加：期初製成品	15,167
減：期末製成品	(14,233)
轉列報廢品	(4,379)
內部領用及其他	(471)
製成品銷售成本	378,224
出售原物料成本	16,925
	<u>395,149</u>
外購商品銷貨成本：	
期初商品	56,722
加：外購商品淨額	833,163
減：期末商品	(43,524)
轉列報廢品	(16,605)
內部領用及其他	(840)
	<u>828,916</u>
小 計	1,224,065
加：存貨報廢及跌價損失	10,214
減：出售下腳收入及其他	(11,857)
合 計	<u>\$ 1,222,422</u>

宣德科技股份有限公司

銷售、管理及研究發展費用明細表

民國九十九年一月一日至十二月三十一日

單位：新台幣千元

<u>項</u> <u>目</u>	<u>銷售費用</u>	<u>管理費用</u>	<u>研究發展費用</u>
薪 資 支 出	\$ 31,390	71,432	53,147
折 舊	2,956	1,226	16,334
旅 費	4,873	2,287	1,158
運 費	20,321	230	90
各 項 攤 提	77	8,304	5,533
其 他 費 用(註)	<u>18,246</u>	<u>26,051</u>	<u>20,400</u>
合 計	<u>\$ 77,863</u>	<u>109,530</u>	<u>96,662</u>

註：個別金額均低於本科目之5%以上者，不予單獨列示。

台灣省會計師公會會員印鑑證明書

台省財證字第 1000154

號

會員姓名：(1) 陳振乾 (簽章)
(2) 吳美萍

事務所名稱：安侯建業聯合會計師事務所

事務所地址：台北市信義路五段七號六十八樓



事務所電話：(02)81016666 事務所統一編號：04016004

會員證書字號：(1) 台省會證字第三一四〇號 委託人統一編號：23866949
(2) 台省會證字第二九二九號



印鑑證明書用途：辦理 宣德科技股份有限公司

九十九年度 (自民國九十九年一月一日起至

九十九年十二月三十一日) 財務報表之查核

簽名式(一)	陳振乾	存會印鑑(一)	
簽名式(二)	吳美萍	存會印鑑(二)	

理事長：



中華民國

年 月 廿二 日