

宣德科技股份有限公司及子公司  
合併財務報告暨會計師查核報告  
民國 112 年度及 111 年度  
(股票代碼 5457)

公司地址：桃園市龜山區民生北路一段 568 號  
電 話：(03)212-0088

宣德科技股份有限公司及子公司  
民國 112 年度及 111 年度合併財務報告暨會計師查核報告  
目 錄

<u>項</u>	<u>目</u>	<u>頁 次</u>
一、	封面	1
二、	目錄	2 ~ 3
三、	聲明書	4
四、	會計師查核報告書	5 ~ 11
五、	合併資產負債表	12 ~ 13
六、	合併綜合損益表	14 ~ 15
七、	合併權益變動表	16
八、	合併現金流量表	17 ~ 18
九、	合併財務報表附註	19 ~ 97
	(一) 公司沿革	19
	(二) 通過財務報表之日期及程序	19
	(三) 新發布及修訂準則及解釋之適用	19 ~ 21
	(四) 重大會計政策之彙總說明	21 ~ 39
	(五) 重大會計判斷、估計及假設不確定性之主要來源	39 ~ 40
	(六) 重要會計項目之說明	40 ~ 78
	(七) 關係人交易	78 ~ 84
	(八) 質押之資產	84

項	目	頁	次
(九)	重大或有負債及未認列之合約承諾	85	
(十)	重大之災害損失	85	
(十一)	重大之期後事項	85	~ 86
(十二)	其他	86	~ 94
(十三)	附註揭露事項	94	~ 95
(十四)	部門資訊	95	~ 97

宣德科技股份有限公司  
關係企業合併財務報表聲明書

本公司民國 112 年度（自民國 112 年 1 月 1 日至 112 年 12 月 31 日止）依「關係企業合併營業報告書關係企業合併財務報表及關係報告書編製準則」應納入編製關係企業合併財務報表之公司與依國際財務報導準則第十號應納入編製母子公司合併財務報表之公司均相同，且關係企業合併財務報表所應揭露相關資訊於前揭母子公司合併財務報表中均已揭露，爰不再另行編製關係企業合併財務報表。

特此聲明

公司名稱：宣德科技股份有限公司



負責人：蔡鎮隆



中華民國 113 年 3 月 12 日

會計師查核報告

(113)財審報字第 23005456 號

宣德科技股份有限公司 公鑒：

**查核意見**

宣德科技股份有限公司及子公司(以下簡稱「宣德科技集團」)民國 112 年及 111 年 12 月 31 日之合併資產負債表，暨民國 112 年及 111 年 1 月 1 日至 12 月 31 日之合併綜合損益表、合併權益變動表、合併現金流量表，以及合併財務報表附註(包括重大會計政策彙總)，業經本會計師查核竣事。

依本會計師之意見，基於本會計師之查核結果及其他會計師之查核報告(請參閱其他事項段)，上開合併財務報表在所有重大方面係依照證券發行人財務報告編製準則暨經金融監督管理委員會認可並發布生效之國際財務報導準則、國際會計準則、解釋及解釋公告編製，足以允當表達宣德科技集團民國 112 年及 111 年 12 月 31 日之合併財務狀況，暨民國 112 年及 111 年 1 月 1 日至 12 月 31 日之合併財務績效及合併現金流量。

**查核意見之基礎**

本會計師係依照會計師受託查核簽證財務報表規則及中華民國審計準則執行查核工作。本會計師於該等準則下之責任將於會計師查核合併財務報表之責任段進一步說明。本會計師所隸屬事務所受獨立性規範之人員已依中華民國會計師職業道德規範，與宣德科技集團保持超然獨立，並履行該規範之其他責任。基於本會計師之查核結果及其他會計師之查核報告，本會計師相信已取得足夠及適切之查核證據，以作為表示查核意見之基礎。

## **關鍵查核事項**

關鍵查核事項係指依本會計師之專業判斷，對宣德科技集團民國 112 年度合併財務報表之查核最為重要之事項。該等事項已於查核合併財務報表整體及形成查核意見之過程中予以因應，本會計師並不對該等事項單獨表示意見。

宣德科技集團民國 112 年度合併財務報表之關鍵查核事項如下：

### **銷貨收入之存在性**

#### **關鍵查核事項說明**

收入認列之會計政策，請詳合併財務報表附註四（三十三）；營業收入之會計科目說明，請詳合併財務報表附註六（二十三）。

宣德科技集團主營各式電腦、電子及通訊產品有關之電子連接器之加工製造及銷售；重要銷貨客戶占全年度營業收入佔比重大，且銷貨收入具有先天之高度風險；因此，本會計師將重要銷貨客戶之銷貨收入存在性列為查核最為重要事項之一。

#### **因應之查核程序**

本會計師對上開關鍵查核事項所敘明之特定層面已執行之因應程序彙列如下：

1. 瞭解內部控制制度中，管理階層對銷貨所執行之控制程序。
2. 取得重要銷貨客戶之評估資料，並核對至重要相關資訊。
3. 測試重要銷貨客戶之授信核准。
4. 取得重要銷貨客戶之銷貨明細，並抽核相關憑證。
5. 抽樣發函詢證重要銷貨客戶客戶之應收帳款。
6. 取得重要銷貨客戶期後收款明細，並抽核相關憑證。

## 存貨之評價

### 關鍵查核事項說明

有關存貨評價之會計政策，請詳合併財務報表附註四(十四)；存貨評價之會計估計及假設之不確定性，請詳合併財務報表附註五(二)；存貨之會計科目說明，請詳合併財務報表附註六(五)。

宣德科技集團主要之收入為電子連接器之加工製造及銷售，因科技變遷、環境變化及銷售狀況將使存貨之價值產生變化，而影響存貨之評價。宣德科技集團運用判斷估計存貨之淨變現價值，逐一針對各存貨辨認淨變現價值，比較其與成本間孰低之金額，同時輔以個別辨認長天期存貨其可使用狀況，據以提列評價損失，因存貨金額較為重大，且評價過程涉及判斷；因此，本會計師對存貨之評價列為查核最為重要事項之一。

### 因應之查核程序

本會計師對上開關鍵查核事項所敘明之特定層面已執行之因應程序彙列如下：

1. 取得存貨評價政策，評估其提列政策，並確認財務報表期間對存貨評價政策之採用。
2. 執行期末實地盤點觀察，以辨識是否有呆滯、受損或無法銷售之存貨。
3. 取得存貨庫齡報表，執行存貨庫齡測試，抽核存貨料號核對存貨異動記錄，確認庫齡區間之分類及評估對存貨價值之影響。
4. 取得存貨之淨變現價值報表，確認計算邏輯，並抽核測試相關數據至相關評估文件，且重新計算逐一比較其成本與淨變現價值孰低後所應提之備抵評價損失。

### **其他事項 - 提及其他會計師之查核**

列入宣德集團合併財務報表之部分子公司，其財務報表未經本會計師查核，而係由其他會計師查核。因此，本會計師對上開合併財務報表所表示之意見中，有關該等公司財務報表所列之金額，係依據其他會計師之查核報告。民國 112 年及 111 年 12 月 31 日對前述公司之資產總額分別為新台幣 292,576 仟元及 340,880 仟元，各占合併資產總額之 1.22%及 1.53%，民國 112 年及 111 年 1 月 1 日至 12 月 31 日之營業收入分別為新台幣 71,175 仟元及 95,510 仟元，各占合併營業收入淨額之 0.43%及 0.50%。

### **其他事項-個體財務報表**

宣德科技股份有限公司已編製民國 112 年及 111 年度個體財務報表，並於民國 112 年經本會計師出具無保留意見加強調事項段及其他事項段之查核報告，且於民國 111 年度經本會計師出具無保留意見加其他事項段之查核報告在案，備供參考。

### **管理階層與治理單位對合併財務報表之責任**

管理階層之責任係依照證券發行人財務報告編製準則暨經金融監督管理委員會認可並發布生效之國際財務報導準則、國際會計準則、解釋及解釋公告編製允當表達之合併財務報表，且維持與合併財務報表編製有關之必要內部控制，以確保合併財務報表未存有導因於舞弊或錯誤之重大不實表達。

於編製合併財務報表時，管理階層之責任亦包括評估宣德科技集團繼續經營之能力、相關事項之揭露，以及繼續經營會計基礎之採用，除非管理階層意圖清算宣德科技集團或停止營業，或除清算或停業外別無實際可行之其他方案。

宣德科技集團之治理單位(含審計委員會)負有監督財務報導流程之責任。

## 會計師查核合併財務報表之責任

本會計師查核合併財務報表之目的，係對合併財務報表整體是否存在導因於舞弊或錯誤之重大不實表達取得合理確信，並出具查核報告。合理確信係高度確信，惟依照中華民國審計準則執行之查核工作無法保證必能偵出合併財務報表存有之重大不實表達。不實表達可能導因於舞弊或錯誤。如不實表達之個別金額或彙總數可合理預期將影響合併財務報表使用者所作之經濟決策，則被認為具有重大性。

本會計師依照中華民國審計準則查核時，運用專業判斷及專業懷疑。本會計師亦執行下列工作：

1. 辨認並評估合併財務報表導因於舞弊或錯誤之重大不實表達風險；對所評估之風險設計及執行適當之因應對策；並取得足夠及適切之查核證據以作為查核意見之基礎。因舞弊可能涉及共謀、偽造、故意遺漏、不實聲明或逾越內部控制，故未偵出導因於舞弊之重大不實表達之風險高於導因於錯誤者。
2. 對與查核攸關之內部控制取得必要之瞭解，以設計當時情況下適當之查核程序，惟其目的非對宣德科技集團內部控制之有效性表示意見。
3. 評估管理階層所採用會計政策之適當性，及其所作會計估計與相關揭露之合理性。
4. 依據所取得之查核證據，對管理階層採用繼續經營會計基礎之適當性，以及使宣德科技集團繼續經營之能力可能產生重大疑慮之事件或情況是否存在重大不確定性，作出結論。本會計師若認為該等事件或情況存在重大不確定性，則須於查核報告中提醒合併財務報表使用者注意合併財務報表之相關揭露，或於該等揭露係屬不適當時修正查核意見。本會計師之結論係以截至查核報告日所取得之查核證據為基礎。惟未來事件或情況可能導致宣德科技集團不再具有繼續經營之能力。

5. 評估合併財務報表(包括相關附註)之整體表達、結構及內容，以及合併財務報表是否允當表達相關交易及事件。
6. 對於集團內組成個體之財務資訊取得足夠及適切之查核證據，以對合併財務報表表示意見。本會計師負責集團查核案件之指導、監督及執行，並負責形成合併財務報表之查核意見。

本會計師與治理單位溝通之事項，包括所規劃之查核範圍及時間，以及重大查核發現(包括於查核過程中所辨認之內部控制顯著缺失)。

本會計師亦向治理單位提供本會計師所隸屬事務所受獨立性規範之人員已遵循中華民國會計師職業道德規範中有關獨立性之聲明，並與治理單位溝通所有可能被認為會影響會計師獨立性之關係及其他事項(包括相關防護措施)。

本會計師從與治理單位溝通之事項中，決定對宣德科技集團民國 112 年度合併財務報表查核之關鍵查核事項。本會計師於查核報告中敘明該等事項，除非法令不允許公開揭露特定事項，或在極罕見情況下，本會計師決定不於查核報告中溝通特定事項，因可合理預期此溝通所產生之負面影響大於所增進之公眾利益。

資 誠 聯 合 會 計 師 事 務 所

葉翠苗



會計師

林佳鴻



前行政院金融監督管理委員會證券期貨局  
核准簽證文號：金管證六字第 0960058737 號  
金融監督管理委員會  
核准簽證文號：金管證審字第 1080323093 號

中 華 民 國 1 1 3 年 3 月 2 1 日

宣德科技股份有限公司及子公司  
合併資產負債表  
民國112年及111年12月31日



單位：新台幣仟元

資 產	附註	112 年 12 月 31 日			( 調 整 後 ) 111 年 12 月 31 日		
		金 額	%	日	金 額	%	日
<b>流動資產</b>							
1100	現金及約當現金	六(一)	\$ 3,860,240	16	\$ 2,481,210	11	
1136	按攤銷後成本衡量之金融資產—流 動	六(一)及八	110,069	-	31,529	-	
1150	應收票據淨額	六(四)	1,490	-	2,417	-	
1160	應收票據—關係人淨額	六(四)、七(三)及 八	1,267,606	5	2,010,515	9	
1170	應收帳款淨額	六(四)	1,705,991	7	1,678,410	8	
1180	應收帳款—關係人淨額	六(四)及七(三)	4,966,850	21	5,424,423	24	
1200	其他應收款		68,406	-	51,063	-	
1210	其他應收款—關係人	七(三)	501,315	2	601,503	3	
1220	本期所得稅資產	六(三十)	31,446	-	89,147	-	
130X	存貨	六(五)	2,537,459	11	2,332,614	11	
1410	預付款項		176,931	1	189,109	1	
1470	其他流動資產		13,376	-	4,538	-	
11XX	<b>流動資產合計</b>		<u>15,241,179</u>	<u>63</u>	<u>14,896,478</u>	<u>67</u>	
<b>非流動資產</b>							
1517	透過其他綜合損益按公允價值衡量 之金融資產—非流動	六(三)	4,492	-	3,108	-	
1535	按攤銷後成本衡量之金融資產—非 流動	六(一)及八	1,081,575	5	-	-	
1550	採用權益法之投資	六(六)及八	747,373	3	734,461	3	
1600	不動產、廠房及設備	六(七)、七(三)及 八	4,784,237	20	4,752,447	21	
1755	使用權資產	六(八)及八	815,336	3	621,630	3	
1760	投資性不動產淨額	六(十)及八	100,924	1	142,801	1	
1780	無形資產	六(十一)	749,947	3	797,200	3	
1840	遞延所得稅資產	六(三十)	215,456	1	202,563	1	
1900	其他非流動資產	六(四)(十二)及七 (三)	325,119	1	230,049	1	
15XX	<b>非流動資產合計</b>		<u>8,824,459</u>	<u>37</u>	<u>7,484,259</u>	<u>33</u>	
1XXX	<b>資產總計</b>		<u>\$ 24,065,638</u>	<u>100</u>	<u>\$ 22,380,737</u>	<u>100</u>	

(續次頁)

宣德科技股份有限公司及子公司  
合併資產負債表  
民國112年及111年12月31日

單位：新台幣仟元

負債及權益	附註	112年12月31日			(調整後)			
		金	額	%	金	額	%	
<b>流動負債</b>								
2100	短期借款	六(十三)	\$ 5,814,923	24	\$ 4,719,181	21		
2110	應付短期票券		119,972	1	99,939	1		
2120	透過損益按公允價值衡量之金融負債—流動	六(二)	-	-	1,060	-		
2130	合約負債—流動	六(二十三)及七(三)	1,785	-	25,758	-		
2150	應付票據		69	-	458	-		
2170	應付帳款		3,377,677	14	3,045,861	14		
2180	應付帳款—關係人	七(三)	1,413,259	6	624,791	3		
2200	其他應付款	六(十四)	1,095,785	5	969,632	4		
2220	其他應付款項—關係人	七(三)	98,294	-	294,418	1		
2230	本期所得稅負債	六(三十)	161,784	1	171,898	1		
2250	負債準備—流動		18,120	-	4,440	-		
2280	租賃負債—流動		89,310	-	73,463	-		
2320	一年或一營業週期內到期長期負債	六(十五)(十六)	214,311	1	1,045,315	5		
2399	其他流動負債—其他	七(三)	34,823	-	16,317	-		
21XX	<b>流動負債合計</b>		<u>12,440,112</u>	<u>52</u>	<u>11,092,531</u>	<u>50</u>		
<b>非流動負債</b>								
2540	長期借款	六(十六)	-	-	269,709	1		
2570	遞延所得稅負債	六(三十)	1,155,528	5	993,857	5		
2580	租賃負債—非流動		705,025	3	516,189	2		
2600	其他非流動負債		57,263	-	41,635	-		
25XX	<b>非流動負債合計</b>		<u>1,917,816</u>	<u>8</u>	<u>1,821,390</u>	<u>8</u>		
2XXX	<b>負債總計</b>		<u>14,357,928</u>	<u>60</u>	<u>12,913,921</u>	<u>58</u>		
<b>歸屬於母公司業主之權益</b>								
<b>股本</b>								
3110	普通股股本	六(十九)	1,719,573	7	1,708,395	8		
<b>資本公積</b>								
3200	資本公積	六(二十)	400,029	1	326,931	1		
<b>保留盈餘</b>								
3310	法定盈餘公積	六(二十一)	324,057	1	245,911	1		
3320	特別盈餘公積		204,906	1	115,912	1		
3350	未分配盈餘		1,558,250	7	1,862,712	8		
<b>其他權益</b>								
3400	其他權益	六(二十二)	(115,419)	-	(26,918)	-		
31XX	<b>歸屬於母公司業主之權益合計</b>		<u>4,091,396</u>	<u>17</u>	<u>4,232,943</u>	<u>19</u>		
36XX	<b>非控制權益</b>		<u>5,616,314</u>	<u>23</u>	<u>5,233,873</u>	<u>23</u>		
3XXX	<b>權益總計</b>		<u>9,707,710</u>	<u>40</u>	<u>9,466,816</u>	<u>42</u>		
<b>重大或有負債及未認列之合約承諾</b>								
九								
<b>重大之期後事項</b>								
十一								
3X2X	<b>負債及權益總計</b>		<u>\$ 24,065,638</u>	<u>100</u>	<u>\$ 22,380,737</u>	<u>100</u>		

後附合併財務報表附註為本合併財務報告之一部分，請併同參閱。

董事長：蔡鎮隆



經理人：蔡鎮隆



會計主管：林宏昇



宣德科技股份有限公司及子公司  
 合併綜合損益表  
 民國112年及111年1月1日至12月31日

單位：新台幣仟元  
 (除每股盈餘為新台幣元外)

項目	附註	112 年 度		111 年 度	
		金 額	%	金 額	%
4000 營業收入	六(二十三)及七 (三)	\$ 16,741,096	100	\$ 19,259,280	100
5000 營業成本	六(五)(二十八) 及七(三)	( 13,391,456)	( 80)	( 15,254,464)	( 80)
5900 營業毛利		3,349,640	20	4,004,816	20
營業費用	六(二十八)及七 (三)				
6100 推銷費用		( 313,979)	( 2)	( 271,940)	( 2)
6200 管理費用		( 896,118)	( 5)	( 847,282)	( 4)
6300 研究發展費用		( 1,035,014)	( 6)	( 1,148,625)	( 6)
6450 預期信用減損損失	十二(二)	( 85,461)	( 1)	( 69,913)	-
6000 營業費用合計		( 2,330,572)	( 14)	( 2,337,760)	( 12)
6900 營業利益		1,019,068	6	1,667,056	8
營業外收入及支出					
7100 利息收入	六(二十四)	102,252	1	39,394	-
7010 其他收入	六(二十五)及七 (三)	280,809	2	244,766	1
7020 其他利益及損失	六(二十六)及七 (三)	( 158,334)	( 1)	52,299	-
7050 財務成本	六(二十七)及七 (三)	( 118,865)	( 1)	( 79,640)	-
7060 採用權益法認列之關聯企業及 合資損益之份額	六(六)	57,079	-	91,168	1
7000 營業外收入及支出合計		162,941	1	347,987	2
7900 稅前淨利		1,182,009	7	2,015,043	10
7950 所得稅費用	六(三十)	( 400,303)	( 2)	( 438,843)	( 2)
8200 本期淨利		\$ 781,706	5	\$ 1,576,200	8

(續次頁)

宣德科技股份有限公司及子公司  
 合併綜合損益表  
 民國112年及111年5月1日至12月31日

單位：新台幣仟元  
 (除每股盈餘為新台幣元外)

項目	附註	112 年 度			111 年 度			
		金	額	%	金	額	%	
<b>其他綜合損益(淨額)</b>								
<b>不重分類至損益之項目</b>								
8311		(\$	1,374)	-	\$	4,944	-	
8316	六(三)(二十二)							
	透過其他綜合損益按公允價值 衡量之權益工具投資未實現評 價損益		1,968	-	(	3,692)	-	
8320	六(二十二)							
	採用權益法認列之關聯企業及 合資之其他綜合損益之份額- 不重分類至損益之項目	(	39)	-	(	755)	-	
8349	六(三十)							
	與不重分類之項目相關之所得 稅		275	-	(	989)	-	
8310			830	-	(	492)	-	
<b>後續可能重分類至損益之項目</b>								
8361	六(二十二)							
	國外營運機構財務報表換算之 兌換差額	(	208,909)	(	1)	200,338	1	
8370	六(二十二)							
	採用權益法認列之關聯企業及 合資之其他綜合損益之份額- 可能重分類至損益之項目	(	8,914)	-		9,238	-	
8399	六(三十)							
	與可能重分類之項目相關之所 得稅		28,895	-	(	27,950)	-	
8360								
	後續可能重分類至損益之項 目總額	(	188,928)	(	1)	181,626	1	
8300		(\$	188,098)	(	1)	\$	181,134	1
8500		\$	593,608	4	\$	1,757,334	9	
淨利(損)歸屬於：								
8610		\$	177,187	1	\$	781,120	4	
8620		\$	604,519	4	\$	795,080	4	
綜合(損)益總額歸屬於：								
8710		\$	88,542	1	\$	870,453	4	
8720		\$	505,066	3	\$	886,881	5	
基本每股盈餘								
9750	六(三十一)	\$		1.04	\$		4.60	
稀釋每股盈餘								
9850	六(三十一)	\$		0.99	\$		4.34	

後附合併財務報表附註為本合併財務報告之一部分，請併同參閱。

董事長：蔡鎮隆



經理人：蔡鎮隆



會計主管：林宏昇



宣德科技股份有限公司及子公司  
合併權益變動表  
民國112年及111年1月1日至12月31日



單位：新台幣仟元

	歸屬於母公					業主之權				計	非控制權益	權益總額
	保	留	盈	餘	其	他	權	益				
	普通股本	資本公積	法定盈餘公積	特別盈餘公積	未分配盈餘	國外營運機構財務報表換算之兌換差額	透過其他綜合損益按公允價值衡量之金融資產未實現評價(損)益	員工未賺得酬勞	總			
111 年 度												
111年1月1日餘額	\$ 1,702,019	\$ 277,907	\$ 159,523	\$ 109,659	\$ 1,599,546	(\$ 115,660)	(\$ 250)	(\$ 8,632)	\$ 3,724,112	\$ 4,359,506	\$ 8,083,618	
本期淨(損)益	-	-	-	-	781,120	-	-	-	781,120	795,080	1,576,200	
本期其他綜合(損)益	-	-	-	-	3,324	89,490	(3,481)	-	89,333	91,801	181,134	
本期綜合(損)益總額	-	-	-	-	784,444	89,490	(3,481)	-	870,453	886,881	1,757,334	
110 年度盈餘指撥及分配	六(二十一)											
提列法定盈餘公積	-	-	86,388	-	(86,388)	-	-	-	-	-	-	
提列特別盈餘公積	-	-	-	6,253	(6,253)	-	-	-	-	-	-	
普通股現金股利	-	-	-	-	(425,654)	-	-	-	(425,654)	-	(425,654)	
子公司員工行使認股權	6,956	19,103	-	-	-	-	-	-	26,059	-	26,059	
限制員工權利新股註銷	(580)	(1,732)	-	-	-	-	-	1,732	(580)	-	(580)	
限制員工權利新股酬勞成本	-	-	-	-	-	-	-	6,900	6,900	3,334	10,234	
子公司員工之認股權酬勞成本	六(十八)	31,641	-	-	-	-	-	-	31,641	26,952	58,593	
子公司發放現金股利	-	-	-	-	-	-	-	-	-	(42,800)	(42,800)	
依持股比例認列關聯企業之資本公積	-	12	-	-	-	-	-	-	12	-	12	
處分透過其他綜合損益按公允價值衡量之權益工具	-	-	-	-	(2,983)	-	2,983	-	-	-	-	
111年12月31日餘額	\$ 1,708,395	\$ 326,931	\$ 245,911	\$ 115,912	\$ 1,862,712	(\$ 26,170)	(\$ 748)	\$ -	\$ 4,232,943	\$ 5,233,873	\$ 9,466,816	
112 年 度												
112年1月1日餘額	\$ 1,708,395	\$ 326,931	\$ 245,911	\$ 115,912	\$ 1,862,712	(\$ 26,170)	(\$ 748)	\$ -	\$ 4,232,943	\$ 5,233,873	\$ 9,466,816	
本期淨(損)益	-	-	-	-	177,187	-	-	-	177,187	604,519	781,706	
本期其他綜合(損)益	-	-	-	-	(144)	(89,055)	554	-	(88,645)	(99,453)	(188,098)	
本期綜合(損)益總額	-	-	-	-	177,043	(89,055)	554	-	88,542	505,066	593,608	
111 年度盈餘指撥及分配	六(二十一)											
提列法定盈餘公積	-	-	78,146	-	(78,146)	-	-	-	-	-	-	
提列特別盈餘公積	-	-	-	88,994	(88,994)	-	-	-	-	-	-	
普通股現金股利	-	-	-	-	(314,365)	-	-	-	(314,365)	-	(314,365)	
子公司員工行使認股權	六(十九)	11,318	29,664	-	-	-	-	-	40,982	-	40,982	
限制員工權利新股註銷	六(十九)	(140)	-	-	-	-	-	-	(140)	-	(140)	
子公司限制員工權利新股酬勞成本	六(十八)	-	-	-	-	-	-	-	-	16,365	16,365	
子公司員工之認股權酬勞成本	六(十八)	-	45,156	-	-	-	-	-	45,156	37,514	82,670	
子公司支付/宣告現金股利	-	-	-	-	-	-	-	-	-	(178,230)	(178,230)	
依持股比例認列關聯企業之資本公積	-	4	-	-	-	-	-	-	4	-	4	
未依持股比例認購子公司之股權淨值變動數	-	(1,726)	-	-	-	-	-	-	(1,726)	1,726	-	
112年12月31日餘額	\$ 1,719,573	\$ 400,029	\$ 324,057	\$ 204,906	\$ 1,558,250	(\$ 115,225)	(\$ 194)	\$ -	\$ 4,091,396	\$ 5,616,314	\$ 9,707,710	

後附合併財務報表附註為本合併財務報告之一部分，請併同參閱。

董事長：蔡鎮隆



經理人：蔡鎮隆



會計主管：林宏昇



宣德科技股份有限公司及子公司  
 合併現金流量表  
 民國112年及111年1月1日至12月31日

單位：新台幣仟元

	附註	1 1 2 年 度	1 1 1 年 度
<b>營業活動之現金流量</b>			
本期稅前淨利		\$ 1,182,009	\$ 2,015,043
調整項目			
收益費損項目			
預期信用減損損失	十二(二)	85,461	69,913
不動產、廠房及設備折舊費用	六(二十八)	795,708	801,065
投資性不動產折舊費用	六(二十八)	1,416	1,647
使用權資產折舊費用	六(二十八)	103,431	76,056
無形資產攤銷費用	六(二十八)	62,636	60,442
利息費用	六(二十七)	118,865	79,640
利息收入	六(二十四)	( 102,252 )	( 39,394 )
處分不動產、廠房及設備損(益)	六(二十六)	1,550	9,174
不動產、廠房及設備轉列成本及費用		61,026	102,859
採用權益法認列之關聯企業損(益)之份額	六(六)	( 57,079 )	( 91,168 )
透過損益按公允價值衡量之金融資產及負債淨損(益)	六(二十六)	( 3,938 )	( 11,212 )
買回應付公司債損失	六(二十六)	13,194	-
股份基礎給付酬勞成本	六(十八)	99,035	68,827
租約修改損(益)	六(二十六)	50	( 370 )
與營業活動相關之資產/負債變動數			
與營業活動相關之資產之淨變動			
透過損益按公允價值衡量之金融資產及負債		2,981	12,092
應收票據淨額		927	( 2,308 )
應收票據-關係人淨額		742,909	1,035,055
應收帳款總額		( 19,640 )	( 215,211 )
應收帳款-關係人總額		521,955	( 3,066,261 )
其他應收款		( 174,149 )	4,775
其他應收款-關係人		100,188	( 560,758 )
存貨		( 204,845 )	( 337,044 )
預付款項		12,178	132,894
其他流動資產		( 8,838 )	( 2,487 )
其他非流動資產		20,365	( 7,680 )
與營業活動相關之負債之淨變動			
合約負債-流動		( 23,973 )	19,682
應付票據		( 389 )	( 11,200 )
應付帳款		331,816	( 1,121,868 )
應付帳款-關係人		788,468	( 33,799 )
其他應付款		59,957	41,133
其他應付款項-關係人		( 74,133 )	( 24,392 )
負債準備		13,680	766
其他流動負債-其他		18,505	6,531
其他非流動負債		11,571	( 5,979 )
營運產生之現金流入(流出)		4,480,645	( 993,537 )
收取所得稅		75,966	61,703
支付所得稅		( 236,305 )	( 273,369 )
收取之利息		102,252	39,394
營業活動之淨現金流入(流出)		4,422,558	( 1,165,809 )

(續次頁)

宣德科技股份有限公司及子公司  
合併現金流量表  
民國112年及111年1月1日至12月31日

單位：新台幣仟元

附註	1 1 2 年 度	1 1 1 年 度
<b>投資活動之現金流量</b>		
按攤銷後成本衡量之金融資產(增加)減少	(\$ 1,160,114)	\$ 49,446
採用權益法之投資收取之股利	六(六) 35,220	50,314
取得不動產、廠房及設備	六(三十二) ( 1,310,612 )	( 1,358,715 )
處分不動產、廠房及設備	404,630	755,275
取得無形資產	六(十一) ( 15,697 )	( 5,836 )
處分無形資產	-	3,130
預付設備款(增加)	( 77,980 )	( 122,119 )
其他應收款-關係人(增加)減少	-	55,362
存出保證金(增加)減少	( 7,355 )	( 6,152 )
透過其他綜合損益按公允價值衡量之金融資產	六(三)	
減資退回股款	584	255
其他非流動資產-其他(增加)	六(十二) ( 158,569 )	-
投資活動之淨現金流出	( 2,289,893 )	( 579,040 )
<b>籌資活動之現金流量</b>		
舉借短期借款	六(三十三) 34,033,203	20,330,615
償還短期借款	六(三十三) ( 32,937,461 )	( 18,393,729 )
應付短期票券增加	六(三十三) 1,170,033	725,049
應付短期票券(減少)	六(三十三) ( 1,150,000 )	( 675,000 )
償還長期借款	六(三十三) ( 330,064 )	( 55,900 )
存入保證金增加	4,057	-
其他應付款-關係人增加	六(三十三) 98,700	1,530
其他應付款-關係人(減少)	六(三十三) ( 114,070 )	-
租賃負債本金償還	六(三十三) ( 92,299 )	( 69,660 )
收回限制員工權利新股退還股款	六(十八) ( 140 )	( 720 )
支付之利息	( 114,681 )	( 54,928 )
買回應付公司債	六(三十三) ( 789,227 )	-
子公司發放現金股利予非控制權益	( 106,845 )	( 42,800 )
發放現金股利	六(三十三) ( 314,365 )	( 425,654 )
員工行使認股權收現數	40,982	26,059
籌資活動之淨現金(流出)流入	( 602,177 )	1,364,862
匯率影響數	( 151,457 )	126,833
本期現金及約當現金增加(減少)數	1,379,031	( 253,154 )
期初現金及約當現金餘額	六(一) 2,481,209	2,734,364
期末現金及約當現金餘額	六(一) \$ 3,860,240	\$ 2,481,210

後附合併財務報表附註為本合併財務報告之一部分，請併同參閱。

董事長：蔡鎮隆



經理人：蔡鎮隆



會計主管：林宏昇



宣德科技股份有限公司及子公司  
合併財務報表附註  
民國 112 年度及 111 年度



單位：新台幣仟元  
(除特別註明者外)

一、公司沿革

- (一)宣德科技股份有限公司(以下簡稱「本公司」)成立於民國 79 年 10 月，本公司及子公司(以下統稱「本集團」)主要經營業務為各式電腦、電子、通訊產品有關之電子連接器、相關控制按鍵之關鍵組件、機械之設計、加工、製造、買賣、各式精密模具、冶具及塑膠成型等產品之設計製造、買賣業務等。
- (二)本公司股票於民國 89 年 9 月起正式在中華民國證券櫃檯買賣中心掛牌交易。
- (三)本公司分別於民國 92 年 2 月 1 日及民國 92 年 12 月 15 日為合併基準日，採取吸收合併方式合併興豪生精密股份有限公司及豐島科技股份有限公司，並以本公司為存續公司。

二、通過財務報表之日期及程序

本合併財務報表已於民國 113 年 3 月 12 日經董事會通過發布。

三、新發布及修訂準則及解釋之適用

- (一)已採用金融監督管理委員會(以下簡稱「金管會」)認可並發布生效之新發布、修正後國際財務報導準則會計準則之影響

下表彙列金管會認可並發布生效之民國 112 年適用之國際財務報導準則會計準則之新發布、修正及修訂之準則及解釋：

<u>新發布/修正/修訂準則及解釋</u>	<u>國際會計準則 理事會發布之生效日</u>
國際會計準則第1號之修正「會計政策之揭露」	民國112年1月1日
國際會計準則第8號之修正「會計估計值之定義」	民國112年1月1日
國際會計準則第12號之修正「與單一交易所產生之資產及負債有關之遞延所得稅」	民國112年1月1日
國際會計準則第12號之修正「國際租稅變革—支柱二規則範本」	民國112年5月23日

除下列所述者外，本集團經評估上述準則及解釋對本集團合併財務狀況與

合併財務績效並無重大影響：

國際會計準則第 12 號之修正「與單一交易所產生之資產及負債有關之遞延所得稅」

此修正要求企業對於原始認列時產生相同金額之應課稅及可減除暫時性差異之特定交易認列相關之遞延所得稅資產及負債。

本集團對於民國 111 年 1 月 1 日與使用權資產及租賃負債相關之所有可減除及應課稅暫時性差異，認列遞延所得稅資產及負債，於民國 112 年 12 月 31 日及民國 111 年 12 月 31 日及 1 月 1 日可能分別調增遞延所得稅資產 \$42,619 及 \$50,522 及 \$18,817，暨遞延所得稅負債 \$44,157 及 \$50,522 及 \$18,817。

(二) 尚未採用金管會認可之新發布、修正後國際財務報導準則會計準則之影響

下表彙列金管會認可之民國 113 年適用之國際財務報導準則會計準則之新發布、修正及修訂之準則及解釋：

<u>新發布/修正/修訂準則及解釋</u>	<u>國際會計準則 理事會發布之生效日</u>
國際財務報導準則第16號之修正「售後租回中之租賃負債」	民國113年1月1日
國際會計準則第1號之修正「負債之流動或非流動分類」	民國113年1月1日
國際會計準則第1號之修正「具合約條款之非流動負債」	民國113年1月1日
國際會計準則第7號及國際財務報導準則第7號之修正「供應商融資安排」	民國113年1月1日

本集團經評估上述準則及解釋對本集團合併財務狀況與合併財務績效並無重大影響。

(三) 國際會計準則理事會已發布但尚未經金管會認可之國際財務報導準則會計準則之影響

下表彙列國際會計準則理事會已發布但尚未納入金管會認可之國際財務報導準則會計準則之新發布、修正及修訂之準則及解釋：

<u>新發布/修正/修訂準則及解釋</u>	<u>國際會計準則 理事會發布之生效日</u>
國際財務報導準則第10號及國際會計準則第28號之修正「投資者與其關聯企業或合資間之資產出售或投入」	待國際會計準則理事會決定
國際財務報導準則第17號「保險合約」	民國112年1月1日
國際財務報導準則第17號「保險合約」之修正	民國112年1月1日
國際財務報導準則第17號之修正「初次適用國際財務報導準則第17號及國際財務報導準則第9號—比較資訊」	民國112年1月1日
國際會計準則第21號之修正「缺乏可兌換性」	民國114年1月1日

本集團經評估上述準則及解釋對本集團合併財務狀況與合併財務績效並無重大影響。

#### 四、重大會計政策之彙總說明

編製本合併財務報表所採用之主要會計政策說明如下。除另有說明外，此等政策在所有報導期間一致地適用。

##### (一)遵循聲明

本合併財務報表係依據證券發行人財務報表編製準則與金管會認可並發布生效之國際財務報導準則、國際會計準則、解釋及解釋公告(以下簡稱 IFRSs)編製。

##### (二)編製基礎

1. 除下列重要項目外，本合併財務報告係按歷史成本編製：

- (1) 按公允價值衡量之透過損益按公允價值衡量之金融資產及負債(包括衍生工具)。
- (2) 按公允價值衡量之透過其他綜合損益按公允價值衡量之金融資產。
- (3) 按退休基金資產減除確定福利義務現值之淨額認列之確定福利資產及負債。

2. 編製符合 IFRSs 之財務報告需要使用一些重要會計估計值，在應用本集團的會計政策過程中亦需要管理階層運用其判斷，涉及高度判斷或複雜性之項目，或涉及合併財務報告之重大假設及估計之項目，請詳附註五之說明。

##### (三)合併基礎

1. 合併財務報表編製原則

- (1) 本集團將所有子公司納入合併財務報表編製之個體。子公司指受本集團控制之個體(包括結構型個體)，當本集團暴露於來自對該個體之參與之變動報酬或對該等變動報酬享有權利，且透過對該個體之權力有能力影響該等報酬時，本集團即控制該個體。子公司自本集團取得控制之日起納入合併財務報表，於喪失控制之日起終止合併。
- (2) 集團內公司間之交易、餘額及未實現損益業已銷除。子公司之會計政策已作必要之調整，與本集團採用之政策一致。

- (3) 損益及其他綜合損益各組成部分歸屬於母公司業主及非控制權益；綜合損益總額亦歸屬於母公司業主及非控制權益，即使因而導致非控制權益發生虧損餘額。
- (4) 對子公司持股之變動若未導致喪失控制(與非控制權益之交易)，係作為權益交易處理，亦即視為與業主間進行之交易。非控制權益之調整金額與所支付或收取對價之公允價值間之差額係直接認列於權益。
- (5) 當集團喪失對子公司之控制，對前子公司之剩餘投資係按公允價值重新衡量，並作為原始認列金融資產之公允價值或原始認列投資關聯企業或合資之成本，公允價值與帳面金額之差額認列為當期損益。對於先前認列於其他綜合損益與該子公司有關之所有金額，其會計處理與本集團若直接處分相關資產或負債之基礎相同，亦即如先前認列為其他綜合損益之利益或損失，於處分相關資產或負債時將被重分類為損益，則當喪失對子公司之控制時，將該利益或損失自權益重分類為損益。

## 2. 列入合併財務報表之子公司

投資公司名稱	子公司名稱	業務性質	所持股權百分比		說明(註1)
			112年 12月31日	111年 12月31日	
本公司	Stech International Co., Ltd. (Stech (BVI))	轉投資及買賣	100	100	民國89年7月設立
本公司	天迅科技股份有限公司 (天迅科技(BVI))	轉投資及買賣	100	100	民國89年9月設立
本公司	Speed Tech ICT Sdn Bhd (馬來宣德)	主要產品為遙控器 按鍵製造、加工 及買賣	100	100	民國78年8月設立
本公司	Speedtech (HK) Co., Limited (Speedtech (HK))	轉投資及買賣	100	100	民國101年6月設立
本公司	城堡岩石股份有限公司 (城堡岩石)	生產及銷售電腦周邊設備、資料儲存媒體及電子零組件	40	40	民國95年5月設立(註6)
本公司	Cyber Acoustics, LLC (CA-US)	設計、委外製造及銷售各類消費型電子產品配件	70	70	民國85年5月設立
本公司	台橋投資股份有限公司 (台橋投資)	一般投資業	-	100	民國106年3月設立(註9)
本公司	Caldigit Holding Limited (Caldigit Cayman)	轉投資	40	40	民國106年設立(註8)
本公司	台翰精密科技股份有限公司 (台翰精密)	研發、生產及銷售精密模具、治具及塑膠成型等產品	29	10	民國76年8月設立(註7、註9)
本公司	宣德智能股份有限公司 (宣德智能)	生產及銷售電子零組件、電線電纜、電動自行車及汽、機車零配件等產品	100	100	民國111年3月設立

投資公司名稱	子公司名稱	業務性質	所持股權百分比		說明(註1)
			112年 12月31日	111年 12月31日	
本公司	SPEED TECH PTE. LTD. (新加坡宣德)	轉投資及買賣	100	-	民國112年7月設立
Stech (BVI)	北京宣德電子有限公司 (北京宣德)	生產及銷售各類連接器、金屬沖壓件、塑膠射出件、其他鋼鐵製品及其他銅製品等	100	100	民國89年2月Stech(BVI)轉投資大陸北京(註2)
天迅科技(BVI)	深圳宣德電子有限公司 (深圳宣德)	電腦及通訊相關電子零組件買賣業務	100	100	民國101年5月天迅科技(BVI)轉投資大陸深圳(註3)
台橋投資	台翰精密科技股份有限公司 (台翰精密)	研發、生產及銷售精密模具、治具及塑膠成型等產品	-	19	民國76年8月設立(註9)
Speedtech (HK)	東莞立德精密工業有限公司(東莞立德)	研發、生產及銷售電線電纜、連接線、連接器、電腦週邊設備、精密模具、塑膠五金製品	60	60	民國101年4月Speedtech (HK)轉投資大陸東莞
Speedtech (HK)	立訊精密組件(昆山)有限公司(昆山組件)	研發、生產新型電子元器件、光電開關、智能型傳感器、通訊產品及連接器、電線電纜、電腦週邊設備、塑膠五金製品等	51	51	民國106年7月Speedtech (HK)轉投資大陸昆山
昆山組件	立訊精密組件(蘇州)有限公司(蘇州組件)	研發、生產新型電子元器件、光電開關、智能型傳感器、通訊產品及連接器、電線電纜、電腦週邊設備、塑膠五金製品等	100	100	民國109年11月昆山組件轉投資大陸蘇州
東莞立德	河南立德精密工業有限公司 (河南立德)	銷售新型電子元件、印刷電路板	-	100	民國110年7月東莞立德轉投資大陸河南(註10)
CA-US	Cyber Acoustics (HK) Limited (CA-HK)	銷售各類消費型電子產品配件	100	100	民國90年設立
Caldigit Cayman	Caldigit Limited (Caldigit-HK)	轉投資	100	100	民國106年設立
Caldigit-HK	Caldigit America Inc. (Caldigit-NA)	轉投資	100	100	民國106年設立
Caldigit-HK	Caldigit (Europe) Limited (Caldigit-EU)	轉投資	100	100	民國106年設立
Caldigit-HK	Ayala Design Co., Limited (Caldigit-JP)	銷售電腦週邊設備、資料儲存媒體及電子零組件	100	100	民國104年設立

投資公司名稱	子公司名稱	業務性質	所持股權百分比		說明(註1)
			112年	111年	
			12月31日	12月31日	
Caldigit-NA	Caldigit Inc. (Caldigit-US)	銷售電腦周邊設備、 資料儲存媒體及電 子零組件	100	100	民國95年設立
Caldigit-EU	Caldigit UK LTD. (Caldigit-UK)	銷售電腦周邊設備、 資料儲存媒體及電 子零組件	100	100	民國95年設立
台翰精密	TAIHAN PRECISION TECHNOLOGY (SAMOA) CO., LTD.	專業投資業務	100	100	民國93年設立
TAIHAN PRECISION TECHNOLOGY (SAMOA) CO., LTD.	TAIHAN HOLDING (SAMOA) CO., LTD.	專業投資業務	100	100	民國93年設立
TAIHAN PRECISION TECHNOLOGY (SAMOA) CO., LTD.	YONGHAN HOLDING (SAMOA) CO., LTD.	專業投資業務	100	100	民國95年設立
TAIHAN PRECISION TECHNOLOGY (SAMOA) CO., LTD.	TAIHAN HOLDING PHILIPPINES CO., LTD.	專業投資業務	100	100	民國101年設 立
TAIHAN HOLDING (SAMOA) CO., LTD.	台翰模具制品(東 莞)有限公司 (東莞台翰)	生產和銷售各種 精密模具及塑 膠製品等	100	100	民國90年設立
YONGHAN HOLDING (SAMOA) CO., LTD.	YONGHAN PRECISION TECHNOLOGY CO., LTD.	生產和銷售各種 精密模具及塑 膠製品等	100	100	民國95設立
TAIHAN HOLDING PHILIPPINES CO., LTD.	TAIHANLAND (PHILIPPINES) INC.	持有生產基地之 土地及廠房	100	100	民國102年設 立(註4)
TAIHAN HOLDING PHILIPPINES CO., LTD.	TAIHAN PRECISION TECHNOLOGY (PHILIPPINES) CO., LTD.	生產和銷售各種 精密模具及塑 膠製品等	100	100	民國102年設 立(註5)

註1:民國112年及111年12月31日合併財務報告之各子公司係經本公司會計師及其他會計師查核。

註2:Stech International Co., Ltd.之子公司-北京宣德電子有限公司業已於民國107年8月27日註銷，截至民國113年3月12日尚待外管局核准，清算正在進行中。

註3:天迅科技(BVI)之子公司-深圳宣德業已於民國109年5月19日註銷，截至民國113年3月12日尚待外管局核准，清算正在進行中。

註 4：TAIHANLAND (PHILIPPINES) INC. (以下稱菲律賓土地公司) 於民國 102 年 1 月 9 日登記成立，主要營業範圍為持有生產基地之土地等。因菲律賓對於持有生產基地土地之公司，限制境外投資人之股權持份比例及自然人股東的人數，故 TAIHAN HOLDING PHILIPPINES CO., LTD. 對菲律賓土地公司僅名義上持有 39.99% 股權，另 60.01% 股權係委託 YANG, CHIEN-PING、CHEN, CHIN-CHUNG 及當地居民 ALDRIN ELI T. CHUA、JUNEL A. TSAI 及 ANNIE MARIE B. BERNALES 三人持有，且與委託方簽立股權協議以保障本集團權益。

註 5：TAIHAN PRECISION TECHNOLOGY (PHILIPPINES) CO., INC. (以下稱菲律賓製造公司)，於民國 102 年 1 月 9 日登記成立，主要營業範圍為生產和銷售各種精密模具及塑膠製品等。因菲律賓對於設立公司，限制自然人股東的人數，故 TAIHAN HOLDING PHILIPPINES CO., LTD. 對菲律賓製造公司僅名義上持有 99.99% 股權，另 0.01% 股權係委託 YANG, CHIEN-PING、CHEN, CHIN-CHUNG 及當地居民 MARA JOYCE CLARISSE ONG、ALDRIN ELI T. CHUA 及 CINDY B. BUCATCAT 三人持有，且與委託方簽立股權協議以保障本集團權益。

註 6：本公司持有城堡岩石股份有限公司 40% 股權，因本公司占有其三席董事中之二席，並取得該公司經營權，故判斷對該公司具有控制力。

註 7：本公司持有台翰精密科技股份有限公司 29% 股權，為該公司單一最大股東，並於人事、財務及業務上實質控制該公司，故判斷對該公司具有控制力。

註 8：本公司持有 Caldigit Holding Limited 40% 股權，因取得該公司經營權，故判斷對該公司具有控制力。

註 9：本集團於民國 112 年 3 月 31 日(合併吸收基準日)進行投資架構調整，由本公司吸收合併台橋投資股份有限公司，本公司轉而直接持有台翰精密科技股份有限公司之股權，致直接持股比例由 10% 上升至 29% 公司。

註 10：東莞立德精密工業有限公司之子公司-河南立德精密有限公司於民國 112 年 6 月 21 日註銷完成。

3. 未列入合併財務報表之子公司：無。

4. 子公司會計期間不同之調整及處理方式：無。

5. 重大限制：無。

6. 對本集團具重大性之非控制權益之子公司

(1) 本集團民國 112 年及 111 年 12 月 31 日之非控制權益總額為 \$5,616,314 及 \$5,233,873，下列為對本集具重大性之非控制權益及所屬子公司之資訊：

子公司名稱	主要營業場所	非控制權益				說明
		112年12月31日		111年12月31日		
		金額	持股百分比	金額	持股百分比	
東莞立德	大陸地區	\$ 1,014,696	40%	\$ 925,238	40%	-
昆山組件	大陸地區	2,536,392	49%	2,274,706	49%	-
台翰精密	台灣地區	1,459,466	71%	1,438,950	71%	-
		<u>\$ 5,010,554</u>		<u>\$ 4,638,894</u>		

(2) 對本集團具重大性之非控制權益之子公司彙總性財務資訊：

A. 資產負債表

	東莞立德	
	112年12月31日	111年12月31日
流動資產	\$ 3,597,547	\$ 4,238,636
非流動資產	1,651,233	922,487
流動負債	( 2,699,958)	( 2,832,805)
非流動負債	( 12,082)	( 15,223)
淨資產總額	<u>\$ 2,536,740</u>	<u>\$ 2,313,095</u>

	昆山組件	
	112年12月31日	111年12月31日
流動資產	\$ 3,522,865	\$ 3,127,561
非流動資產	2,492,734	2,340,835
流動負債	( 802,526)	( 801,900)
非流動負債	( 36,762)	( 24,240)
淨資產總額	<u>\$ 5,176,311</u>	<u>\$ 4,642,256</u>

	台翰精密	
	112年12月31日	111年12月31日
流動資產	\$ 203,518	\$ 406,533
非流動資產	2,139,863	1,883,067
流動負債	( 136,513)	( 146,247)
非流動負債	( 135,316)	( 110,468)
淨資產總額	<u>\$ 2,071,552</u>	<u>\$ 2,032,885</u>

B. 綜合損益表

	東莞立德	
	112年度	111年度
收入	\$ 3,937,203	\$ 4,278,082
稅前淨(損)利	\$ 516,375	\$ 549,937
所得稅利益(費用)	( 36,387)	( 49,305)
本期淨(損)利	479,988	500,632
其他綜合(損)益(稅後淨額)	-	-
本期綜合(損)益總額	\$ 479,988	\$ 500,632
綜合(損)益總額歸屬於非控制權益	\$ 191,995	\$ 200,253
支付/宣告予非控制權益之股利	\$ 95,179	\$ -

	昆山組件	
	112年度	111年度
收入	\$ 1,115,927	\$ 2,985,759
稅前淨(損)利	\$ 606,917	\$ 709,174
所得稅利益(費用)	( 24,710)	( 17,027)
本期淨(損)利	582,207	692,147
其他綜合(損)益(稅後淨額)	-	-
本期綜合(損)益總額	\$ 582,207	\$ 692,147
綜合(損)益總額歸屬於非控制權益	\$ 285,282	\$ 339,152
支付/宣告予非控制權益之股利	\$ -	\$ -

	台翰精密	
	112年度	111年度
收入	\$ 667,028	\$ 824,508
稅前淨(損)利	\$ 159,681	\$ 176,679
所得稅利益(費用)	( 52,290)	( 46,906)
本期淨(損)利	107,391	129,773
其他綜合(損)益(稅後淨額)	54,281	44,169
本期綜合(損)益總額	\$ 161,672	\$ 173,942
綜合(損)益總額歸屬於非控制權益	\$ 114,787	\$ 123,499
支付/宣告予非控制權益之股利	\$ 23,051	\$ 21,800

C. 現金流量表

東莞立德

	112年度	111年度
營業活動之淨現金流入(流出)	(\$ 49,572)	(\$ 923,645)
投資活動之淨現金流入(流出)	199,077	( 345,729)
籌資活動之淨現金(流出)流入	( 14,343)	1,540,825
匯率變動對現金及約當現金之影響	( 11,681)	8,839
本期現金及約當現金(減少)增加數	123,481	280,290
期初現金及約當現金餘額	383,562	103,272
期末現金及約當現金餘額	\$ 507,043	\$ 383,562

昆山組件

	112年度	111年度
營業活動之淨現金流入(流出)	\$ 1,245,922	(\$ 463,350)
投資活動之淨現金(流出)流入	49,104	405,713
籌資活動之淨現金流入(流出)	( 76,499)	( 627,148)
匯率變動對現金及約當現金之影響	( 14,843)	32,635
本期現金及約當現金增加(減少)數	1,203,684	( 652,150)
期初現金及約當現金餘額	156,285	808,435
期末現金及約當現金餘額	\$ 1,359,969	\$ 156,285

台翰精密

	112年度	111年度
營業活動之淨現金流入(流出)	(\$ 87,787)	(\$ 105,307)
投資活動之淨現金(流出)流入	( 769)	72
籌資活動之淨現金流入(流出)	2,194	( 31,602)
本期現金及約當現金增加(減少)數	( 86,362)	( 136,837)
期初現金及約當現金餘額	181,339	318,176
期末現金及約當現金餘額	\$ 94,977	\$ 181,339

(四) 外幣換算

本集團內每一個體之財務報告所列之項目，均係以該個體營運所處主要經濟環境之貨幣(即功能性貨幣)衡量。本公司之功能性貨幣為「新台幣」，子公司之功能性貨幣為「新台幣」、「人民幣」、「美金」、「日幣」、「港幣」、「英鎊」、「越南幣」及「菲國比索」。本合併財務報告係以本公司之功能性貨幣「新台幣」作為表達貨幣列報。

## 1. 外幣交易及餘額

- (1) 外幣交易採用交易日或衡量日之即期匯率換算為功能性貨幣，換算此等交易產生之換算差額認列為當期損益。
- (2) 外幣貨幣性資產及負債餘額，按資產負債表日之即期匯率評價調整，因調整而產生之換算差額認列為當期損益。
- (3) 外幣非貨幣性資產及負債餘額，屬透過損益按公允價值衡量者，按資產負債表日之即期匯率評價調整，因調整而產生之兌換差額認列為當期損益；屬透過其他綜合損益按公允價值衡量者，按資產負債表日之即期匯率評價調整，因調整而產生之兌換差額認列於其他綜合損益項目；屬非按公允價值衡量者，則按初始交易日之歷史匯率衡量。
- (4) 所有兌換損益於合併綜合損益表之「其他利益及損失」列報。

## 2. 國外營運機構之換算

功能性貨幣與表達貨幣不同之所有集團個體及關聯企業，其經營結果和財務狀況以下列方式換算為表達貨幣：

- (1) 表達於每一資產負債表之資產及負債係以該資產負債表日之收盤匯率換算；
- (2) 表達於每一綜合損益表之收益及費損係以當期平均匯率換算；及
- (3) 所有因換算而產生之兌換差額認列為其他綜合損益。

## (五) 資產負債區分流動及非流動之分類標準

### 1. 資產符合下列條件之一者，分類為流動資產：

- (1) 預期將於正常營業週期中實現該資產，或意圖將其出售或消耗者。
- (2) 主要為交易目的而持有者。
- (3) 預期於資產負債表日後十二個月內實現者。
- (4) 現金或約當現金，但於資產負債表日後至少十二個月交換或用以清償負債受到限制者除外。

本集團將所有不符合上述條件之資產分類為非流動。

### 2. 負債符合下列條件之一者，分類為流動負債：

- (1) 預期將於正常營業週期中清償者。
- (2) 主要為交易目的而持有者。
- (3) 預期於資產負債表日後十二個月內到期清償者。
- (4) 不能無條件將清償期限遞延至資產負債表日後至少十二個月者。負債之條款，可能依交易對方之選擇，以發行權益工具而導致清償者，不

影響其分類。

本集團將所有不符合上述條件之負債分類為非流動。

(六) 約當現金

約當現金係指短期並具高度流動性之投資，該投資可隨時轉換成定額現金且價值變動之風險甚小。定期存款符合前述定義且其持有目的係為滿足營運上之短期現金承諾者，分類為約當現金。

(七) 透過損益按公允價值衡量之金融資產

1. 係指非屬按攤銷後成本衡量或透過其他綜合損益按公允價值衡量之金融資產。
2. 本集團對於符合慣例交易之透過損益按公允價值衡量之金融資產係採用交易日會計。
3. 本集團於原始認列時按公允價值衡量，相關交易成本認列於損益，後續按公允價值衡量，其利益或損失認列於損益。

(八) 透過其他綜合損益按公允價值衡量之金融資產

1. 係指原始認列時作一不可撤銷之選擇，將非持有供交易之權益工具投資的公允價值變動列報於其他綜合損益。
2. 本集團對於符合交易慣例之透過其他綜合損益按公允價值衡量之金融資產係採用交易日會計。
3. 本集團於原始認列時按其公允價值加計交易成本衡量，後續按公允價值衡量。屬權益工具之公允價值變動認列於其他綜合損益，於除列時，先前認列於其他綜合損益之累積利益或損失後續不得重分類至損益，轉列至保留盈餘項下。當收取股利之權利確立，與股利有關之經濟效益很有可能流入，及股利金額能可靠衡量時，本集團於損益認列股利收入。

(九) 按攤銷後成本衡量之金融資產

1. 係指同時符合下列條件者：
  - (1) 在以收取合約現金流量為目的之經營模式下持有該金融資產。
  - (2) 該金融資產之合約條款產生特定日期之現金流量，完全為支付本金及流通在外本金金額之利息。
2. 本集團對於符合交易慣例之按攤銷後成本衡量之金融資產係採用交易日會計。

3. 本集團於原始認列時按其公允價值加計交易成本衡量，後續採有效利息法按攤銷程序於流通期間內認列利息收入，及認列減損損失，並於除列時，將其利益或損失認列於損益。
4. 本集團持有不符合約當現金之定期存款，因持有期間短，折現之影響不重大，係以投資金額衡量。

#### (十) 應收帳款及票據

1. 係指依合約約定，已具無條件收取因移轉商品或勞務所換得對價金額權利之帳款及票據。
2. 屬未付息之短期應收帳款及票據，因折現之影響不大，本集團係以原始發票金額衡量。

#### (十一) 金融資產減損

本集團於每一資產負債表日，就按攤銷後成本衡量之金融資產，考量所有合理且可佐證之資訊(包括前瞻性者)後，對自原始認列後信用風險並未顯著增加者，按十二個月預期信用損失金額衡量備抵損失；對自原始認列後信用風險已顯著增加者，按存續期間預期信用損失金額衡量備抵損失；就不包含重大財務組成部分之應收帳款，按存續期間預期信用損失金額衡量備抵損失。

#### (十二) 金融資產之除列

本集團於符合下列情況之一時，將除列金融資產：

1. 收取來自金融資產現金流量之合約權利失效。
2. 移轉收取金融資產現金流量之合約權利，且業已移轉金融資產所有權之幾乎所有風險及報酬。
3. 移轉收取金融資產現金流量之合約權利，惟未保留對金融資產之控制。

#### (十三) 出租人之租賃交易-營業租賃

營業租賃之租賃收益扣除給予承租人之任何誘因，於租賃期間內按直線法攤銷認列為當期損益。

#### (十四) 存貨

存貨按成本與淨變現價值孰低者衡量，成本依加權平均法決定。製成品及在製品之成本包括原料、直接人工、其他直接成本及生產相關之製造費用，惟不包括借款成本。比較成本與淨變現價值孰低時，採逐項比較法，淨變現價值係指在正常營業過程中之估計售價減除至完工尚需投入之估計成本及完成出售所需之估計成本後之餘額。

#### (十五) 採用權益法之投資-關聯企業

1. 關聯企業指所有本集團對其有重大影響而無控制之個體，一般係直接或間接持有其 20%以上表決權之股份。本公司對關聯企業之投資採用權益法處理，取得時依成本認列。
2. 本集團對關聯企業取得後之損益份額認列為當期損益，對其取得後之其他綜合損益份額則認列為其他綜合損益。如本集團對任一關聯企業之損失份額等於或超過其在該關聯企業之權益(包括任何其他無擔保之應收款)，本集團不認列進一步之損失，除非本集團對該關聯企業發生法定義務、推定義務或已代其支付款項。
3. 當關聯企業發生非損益及其他綜合損益之權益變動且不影響對關聯企業之持股比例時，本集團將歸屬於本集團可享有關聯企業份額下之權益變動按持股比例認列為「資本公積」。
4. 本集團與關聯企業間交易所產生之未實現損益業已依其對關聯企業之權益比例銷除；除非證據顯示該交易所轉讓之資產已減損，否則未實現損失亦予以銷除。關聯企業之會計政策已作必要之調整，與本集團採用之政策一致。
5. 當集團處分關聯企業時，如喪失對該關聯企業之重大影響，對於先前認列於其他綜合損益與該關聯企業有關之所有金額，其會計處理與本集團若直接處分相關資產或負債之基礎相同，亦即如先前認列為其他綜合損益之利益或損失，於處分相關資產或負債時將被重分類為損益，則當喪失對關聯企業之重大影響時，將該利益或損失自權益重分類為損益。如仍對該關聯企業有重大影響，僅按比例將先前在其他綜合損益中認列之金額依上述方式轉出。

#### (十六) 不動產、廠房及設備

1. 不動產、廠房及設備係以取得成本為入帳基礎，並將購建期間之有關利息資本化。
2. 後續成本只有在與該項目有關之未來經濟效益很有可能流入本集團，且該項目之成本能可靠衡量時，才包括在資產之帳面金額或認列為一項單獨資產。被重置部分之帳面金額應除列。所有其他維修費用於發生時認列為當期損益。
3. 不動產、廠房及設備之後續衡量採成本模式，除土地不提折舊外，其他按估計耐用年限以直線法計提折舊。不動產、廠房及設備各項組成若屬重大，則單獨提列折舊。

4. 本集團於每一財務年度結束日對各項資產之殘值、耐用年限及折舊方法進行檢視，若殘值及耐用年限之預期值與先前之估計不同時，或資產所含之未來經濟效益之預期消耗型態已有重大變動，則自變動發生日起依國際會計準則第 8 號「會計政策、會計估計值變動及錯誤」之會計估計值變動規定處理。各項資產之耐用年限如下：

房屋建築	1.5年~51年
機器設備	1年~11年
辦公設備及其他	1年~15年

#### (十七) 承租人之租賃交易－使用權資產/租賃負債

1. 租賃資產於可供本集團使用之日認列為使用權資產及租賃負債。當租賃合約係屬短期租賃或低價值標的資產之租賃時，將租賃給付採直線法於租賃期間認列為費用。
2. 租賃負債於租賃開始日將尚未支付之租賃給付按本集團增額借款利率折現後之現值認列，租賃給付包括固定給付，減除可收取之任何租賃誘因。

後續採利息法按攤銷後成本法衡量，於租賃期間提列利息費用。當非屬合約修改造成租賃期間或租賃給付變動時，將重評估租賃負債，並將再衡量數調整使用權資產。

3. 使用權資產於租賃開始日按成本認列，成本包括：

- (1) 租賃負債之原始衡量金額；及
- (2) 於開始日或之前支付之任何租賃給付。

後續採成本模式衡量，於使用權資產之耐用年限屆滿時或租賃期間屆滿時兩者之較早者，提列折舊費用。當租賃負債重評估時，使用權資產將調整租賃負債之任何再衡量數。

4. 對減少租賃範圍之租賃修改，承租人將減少使用權資產之帳面金額以反映租賃部分或全面之終止，並將其與租賃負債再衡量金額間之差額認列於損益中。

#### (十八) 投資性不動產

投資性不動產以取得成本認列，後續衡量採成本模式。除土地外，按估計耐用年限以直線法提列折舊，耐用年限為 3~51 年。

## (十九) 無形資產

### 1. 確定耐用年限

#### (1) 商標及客戶關係

因企業合併所取得之部分商標及客戶關係按收購日之公允價值認列。部分商標及客戶關係為有限耐用年限資產，依直線法按估計耐用年限 6~18 年攤銷。

#### (2) 電腦軟體及專利權

以取得成本認列，依直線法按估計耐用年限 1~9 年攤銷。

### 2. 非確定耐用年限

#### (1) 商標

因企業合併所取得部分商標權以取得成本認列，經評估該商標權將在可預見的未來持續產生淨現金流入，故視為非確定耐用年限，不予以攤銷，並每年定期進行減損測試。

#### (2) 商譽

商譽係因企業合併採收購法而產生。

## (二十) 非金融資產減損

1. 本集團於資產負債表日針對有減損跡象之資產，估計其可回收金額，當可回收金額低於其帳面價值時，則認列減損損失。可回收金額係指一項資產之公允價值減處分成本或其使用價值，兩者較高者。除商譽外，當以前年度已認列資產減損之情況不存在或減少時，則迴轉減損損失，惟迴轉減損損失而增加之資產帳面金額，不超過該資產若未認列減損損失情況下減除折舊或攤銷後之帳面金額。
2. 商譽及非確定耐用年限無形資產定期估計其可回收金額。當可回收金額低於其帳面價值時，則認列減損損失。商譽減損之減損損失於以後年度不予迴轉。
3. 商譽為減損測試之目的，分攤至現金產生單位。此項分攤是依據營運部門辨認，將商譽分攤至預期可從產生商譽之企業合併而受益之現金產生單位或現金產生單位群組。

## (二十一) 借款

係指向銀行借入之長、短期款項。本集團於原始認列時按其公允價值減除交易成本衡量，後續就減除交易成本後之價款與贖回價值之任何差額，採有效利息法按攤銷程序於流通期間內認列利息費用於損益。

## (二十二) 應付帳款及票據

1. 指因賒購原物料、商品或勞務所發生之債務及因營業與非因營業而發生之應付票據。
2. 屬未付息之短期應付帳款及票據，因折現之影響不大，本集團係以原始發票金額衡量。

## (二十三) 透過損益按公允價值衡量之金融負債

1. 係指發生之主要目的為近期內再買回，及除依避險會計被指定為避險工具外之衍生工具而持有供交易之金融負債。
2. 本公司於原始認列時按公允價值衡量，相關交易成本認列於損益，後續按公允價值衡量，其利益或損失認列於損益。

## (二十四) 應付可轉換公司債

本集團發行之應付可轉換公司債，嵌入有轉換權(即持有人可選擇轉換為本集團普通股之權利，且為固定金額轉換固定數量之股份)、賣回權及買回權。於初始發行時將發行價格依發行條件區分為金融資產、金融負債或權益，其處理如下：

1. 嵌入之賣回權與買回權：於原始認列時以其公允價值之淨額帳列「透過損益按公允價值衡量之金融資產或負債」；後續於資產負債表日，按當時之公允價值評價，差額認列「透過損益按公允價值衡量之金融資產(負債)利益或損失」。
2. 公司債之主契約：於原始認列時按公允價值衡量，與贖回價值間之差額認列為應付公司債溢折價；後續採有效利息法按攤銷程序於流通期間內認列於損益，作為「財務成本」之調整項目。
3. 嵌入之轉換權(符合權益之定義)：於原始認列時，就發行金額扣除上述「透過損益按公允價值衡量之金融資產或負債」及「應付公司債」後之剩餘價值帳列「資本公積－認股權」，後續不再重新衡量。
4. 發行之任何直接歸屬之交易成本，按上述各項組成之原始帳面金額比例分配至各負債及權益之組成部分。
5. 當持有人轉換時，帳列負債組成部分(包括「應付公司債」及「透過損益按公允價值衡量之金融資產或負債」)按其分類之後續衡量方法處理，再以前述依負債組成部分之帳面價值加計「資本公積－認股權」之帳面價值作為換出普通股之發行成本。

## (二十五) 金融負債之除列

本集團於合約所載之義務履行、取消或到期時，除列金融負債。

## (二十六) 非避險之衍生工具

非避險之衍生工具於原始認列時按簽訂合約當日之公允價值衡量，帳列透過損益按公允價值衡量之金融資產或負債，後續按公允價值衡量，其利益或損失認列於損益。

## (二十七) 負債準備

產品保固負債係因過去事件而負有現時法定或推定義務，很有可能需要流出具經濟效益之資源以清償該義務，且該義務之金額能可靠估計時認列。負債準備之衡量係以資產負債表日清償該義務所需支出之最佳估計值衡量。未來營運損失不得認列負債準備。

## (二十八) 員工福利

### 1. 短期員工福利

短期員工福利係以預期支付之非折現金額衡量，並於相關服務提供時認列為費用。

### 2. 退休金

#### (1) 確定提撥計畫

對於確定提撥計畫，係依權責發生基礎將應提撥之退休基金數額認列為當期之退休金成本。預付提撥金於可退還現金或減少未來給付之範圍內認列為資產。

#### (2) 確定福利計畫

A. 確定福利計畫下之淨義務係以員工當期或過去服務所賺得之未來福利金額折現計算，並以資產負債表日之確定福利義務現值減除計畫資產之公允價值。確定福利淨義務每年由精算師採用預計單位福利法計算，折現率係使用政府公債(於資產負債表日)之市場殖利率。

B. 確定福利計畫產生再衡量數於發生當期認列其他綜合損益，並表達於保留盈餘。

C. 前期服務成本之相關費用立即認列為損益。

### 3. 員工酬勞及董事酬勞

員工酬勞及董事酬勞係於具法律或推定義務且金額可合理估計時，認列為費用及負債。嗣後決議實際配發金額與估列金額有差異時，則

按會計估計值變動處理。另以股票發放員工酬勞者，計算股數之基礎為董事會決議日前一日收盤價。

### (二十九) 員工股份基礎給付

1. 以權益交割之股份基礎給付協議係於給與日以所給與權益商品之公允價值衡量所取得之員工勞務，於既得期間認列為酬勞成本，並相對調整權益。權益商品之公允價值應反映市價既得條件及非既得條件之影響。認列之酬勞成本係隨著預期將符合服務條件及非市價既得條件之獎酬數量予以調整，直至最終認列金額係以既得日既得數量認列。
2. 限制員工權利新股
  - (1) 於給與日以所給與之權益商品公允價值基礎於既得期間認列酬勞成本。
  - (2) 未限制參與股利分配之權利且員工於既得期間內離職無須返還其已取得之股利。
  - (3) 員工須支付價款取得限制員工權利新股，員工若於既得期間離職，員工應返還股票，本公司亦須退回價款。
  - (4) 員工無須支付價款取得限制員工權利新股，員工於既得期間離職，依發行辦法本公司無須支付價款收回且註銷該股票，並將收回之股份認列為股本及資本公積之減項。

### (三十) 所得稅

1. 所得稅費用包含當期及遞延所得稅。除與列入其他綜合損益或直接列入權益之項目有關之所得稅分別列入其他綜合損益或直接列入權益外，所得稅係認列於損益。
2. 本集團依據營運及產生應課稅所得之所在國家在資產負債表日已立法或已實質性立法之稅率計算當期所得稅。管理階層就適用所得稅相關法規定期評估所得稅申報之狀況，並在適用情況下根據預期須向稅捐機關支付之稅款估列所得稅負債。未分配盈餘依所得稅法加徵所得稅，嗣盈餘產生年度之次年度於股東會通過盈餘分派案後，始就實際盈餘之分派情形，認列未分配盈餘所得稅費用。
3. 遞延所得稅採用資產負債表法，按資產及負債之課稅基礎與其於資產負債表之帳面金額所產生之暫時性差異認列。若投資子公司及關聯企業產生之暫時性差異，本集團可以控制暫時性差異迴轉之時點，且暫時性差異很有可能於可預見之未來不會迴轉者則不予認列。遞延所得稅採用在資產負債表日已立法或已實質性立法，並於有關之遞延所得稅資產實現或遞延所得稅負債清償時預期適用之稅率(及稅法)為準。

4. 遞延所得稅資產於暫時性差異很有可能用以抵減未來應課稅所得之範圍內認列，並於每一資產負債表日重評估未認列及已認列之遞延所得稅資產。
5. 當有法定執行權將所認列之當期所得稅資產及負債金額互抵且有意圖以淨額基礎清償或同時實現資產及清償負債時，始將當期所得稅資產及當期所得稅負債互抵；當有法定執行權將當期所得稅資產及當期所得稅負債互抵，且遞延所得稅資產及負債由同一稅捐機關課徵所得稅之同一納稅主體、或不同納稅主體產生但各主體意圖以淨額基礎清償或同時實現資產及清償負債時，始將遞延所得稅資產及負債互抵。

### (三十一) 股本

普通股分類為權益，直接歸屬於發行新股之增額成本以扣除所得稅後之淨額於權益中列為價款減項。

### (三十二) 股利分配

分派予本公司股東之股利於本公司股東會決議分派股利時於財務報表認列，分派現金股利認列為負債，分派股票股利則認列為待分配股票股利，並於發行新股基準日時轉列普通股股本。

### (三十三) 收入認列

#### 1. 商品銷售

- (1) 本集團製造並銷售各式電腦、電子、通訊產品有關之電子連接器、精密模具及塑膠成型等相關產品，銷貨收入於產品之控制移轉予客戶時認列，即當產品被交付予客戶時、客戶對於產品銷售之通路及價格具有裁量權、且本集團並無尚未履行之履約義務可能影響客戶接受該產品時。當產品被運送至指定地點、陳舊過時及滅失之風險已移轉予客戶、且客戶依據銷售合約接受產品或有客觀證據證明所有接受標準皆已滿足時，商品交付方屬發生。
- (2) 商品之銷售收入以合約價格扣除估計銷貨折讓之淨額認列，本集團依據歷史經驗及個別合約約定估計銷貨折讓，收入認列金額以未來高度很有可能不會發生重大迴轉之部分為限，並於每一資產負債表日更新估計。截至資產負債表日止之銷貨相關之估計應付客戶銷貨折讓認列為退款負債。
- (3) 銷貨交易之收款條件通常為出貨後 30 天至 150 天到期，因移轉所承諾之商品或服務予客戶與客戶付款間之時間間隔未有超過一年者，因此本集團並未調整交易價格以反映貨幣時間價值。

(4)應收帳款於商品交付予客戶時認列，因自該時點起本集團對合約價款具無條件權利，僅須時間經過即可自客戶收取對價。

## 2. 加工收入

本集團提供各式電腦、電子及通訊產品有關之電子連接器加工之相關服務，收入於服務提供予客戶之財務報導期間內認列為收入。

### (三十四) 政府補助

政府補助於可合理確信企業將遵循政府補助所附加之條件，且將可收到該項補助時，按公允價值認列。若政府補助之性質係補償本集團發生之費用，則在相關費用發生期間依有系統之基礎將政府補助認列為當期損益。與不動產、廠房及設備有關之政府補助，認列為非流動負債，並按相關資產之估計耐用年限以直線法認列為當期損益。

### (三十五) 營運部門

本集團營運部門資訊與提供給主要營運決策者之內部管理報表採一致之方式報導。主要營運決策者負責分配資源予營運部門並評估其績效。

## 五、重大會計判斷、估計及假設不確定性之主要來源

本集團編製本合併財務報表時，管理階層已運用其判斷以決定所採用之會計政策，並依據資產負債表日當時之情況對於未來事件之合理預期以作出會計估計值及假設。所作出之重大會計估計值與假設可能與實際結果存有差異，將考量歷史經驗及其他因子持續評估及調整。該等估計及假設具有導致資產及負債帳面金額於下個財務年度調整之風險。請詳下列對重大會計判斷、估計與假設不確定性之說明：

### (一) 會計政策採用之重要判斷

本集團會計政策採用之重要判斷，經評估尚無重大不確定性。

### (二) 重要會計估計值及假設

#### 1. 應收帳款備抵損失之估計

本集團管理對客戶之收款及催帳作業，並承擔相關之信用風險。管理當局定期評估客戶之信用品質及收款情形，適時調整對客戶之授信政策，此外，應收帳款減損評估係依國際財務報導準則第 9 號「金融工具」之相關規定，採用簡化作法評估預期信用損失，管理當局根據資產負債表日及歷史過往之客戶之逾期期間、客戶財務狀況及經濟狀況等多項可能影響客戶付款能力之因素，並納入對未來前瞻性資訊以建立預期損失率。

民國 112 年 12 月 31 日，本集團應收帳款之帳面金額，請詳附註六(四)之說明。

## 2. 存貨之評價

存貨之評價過程中，因本集團須運用判斷評估存貨之正常損耗、過時陳舊及市場銷售價值，以估計存貨之淨變現價值，並將存貨成本沖減至淨變現價值。因科技變遷、環境變化及銷售狀況將使存貨之價值產生變化，而影響存貨之評價。

民國 112 年 12 月 31 日，本集團存貨之帳面金額，請詳附註六(五)之說明。

## 六、重要會計項目之說明

### (一) 現金及約當現金

	<u>112年12月31日</u>	<u>111年12月31日</u>
庫存現金及週轉金	\$ 901	\$ 1,086
支票存款及活期存款(註)	3,624,312	2,470,854
定期存款	<u>235,027</u>	<u>9,270</u>
	<u>\$ 3,860,240</u>	<u>\$ 2,481,210</u>

註：本集團係依據主管機關民國 113 年 1 月 5 日修正之 IFRSs 問答集規定，將民國 112 年及 111 年 12 月 31 日適用「境外資金匯回管理運用及課稅條例」所匯回之資金專戶中尚未動用之餘額，分別為\$63,860 及\$63,880，從按攤銷後成本衡量之金融資產-流動重分類為現金及約當現金。

1. 本集團往來之金融機構信用品質良好，且本集團與多家金融機構往來以分散信用風險，預期發生違約之可能性甚低。
2. 本集團將用途受限之現金及約當現金轉列按攤銷後成本衡量之金融資產-流動，民國 112 年及 111 年 12 月 31 日之金額分別為\$63,334 及\$17,225，請詳附註八之說明；其民國 112 年及 111 年度認列之利息收入，請詳附註六(二十四)之說明。
3. 本集團已將三個月以上之定期存款轉列按攤銷後成本衡量之金融資產-流動及非流動，民國 112 年及 111 年 12 月 31 日之金額分別為\$1,128,310 及\$14,304；其民國 112 年及 111 年度認列之利息收入，請詳附註六(二十四)之說明。

(二) 透過損益按公允價值衡量之金融資產與負債

負債項目	112年12月31日	111年12月31日
流動項目：		
持有供交易之金融負債		
-可轉換公司債贖/賣回權	\$ -	\$ 1,060

1. 本集團透過損益按公允價值衡量之金融資產與負債於民國 112 年及 111 年度分別認列之淨(損)益，請詳附註六(二十六)之說明。
2. 相關公允價值資訊，請詳附註十二(三)之說明。

(三) 透過其他綜合損益按公允價值衡量之金融資產

非流動項目	112年12月31日	111年12月31日
權益工具-非上市、上櫃、興櫃股票(註)	\$ 3,557	\$ 4,141
評價調整	935	(1,033)
	<u>\$ 4,492</u>	<u>\$ 3,108</u>

註：亞太新興產業創業投資股份有限公司因營運策略調整，於民國 112 年 12 月及 111 年 12 月，分別減資退回股款\$584 及\$255。

1. 本集團選擇將屬策略性投資之權益工具分類為透過其他綜合損益按公允價值衡量之金融資產。
2. 透過其他綜合損益按公允價值衡量之金融資產認列於(損)益及綜合(損)益之之明細如下：

	112年度	111年度
<u>透過其他綜合損益按公允價值衡量之權益工具</u>		
認列於其他綜合(損)益之公允價值變動	\$ 1,968	(\$ 3,692)
累積利益或(損失)因除列轉列保留盈餘	\$ -	(\$ 2,983)

3. 本集團未有將透過其他綜合損益按公允價值衡量之金融資產提供作為質押擔保之情形。
4. 相關公允價值資訊，請詳附註十二(三)之說明。

(四) 應收票據、帳款(含關係人)及催收款

	112年12月31日	111年12月31日
應收票據	\$ 1,490	\$ 2,417
應收票據-關係人	\$ 1,267,606	\$ 2,010,515
應收帳款	\$ 1,715,768	\$ 1,699,944
減：備抵損失	( 9,777)	( 21,534)
	\$ 1,705,991	\$ 1,678,410
應收帳款-關係人	\$ 4,987,784	\$ 5,509,739
減：備抵損失	( 20,934)	( 85,316)
	\$ 4,966,850	\$ 5,424,423
催收款(表列其他非流動資產)	\$ 155,078	\$ -
減：備抵損失	( 155,078)	-
	\$ -	\$ -

1. 本集團應收票據、帳款及催收款之帳齡分析及相關信用風險資訊，請詳附註十二(二)之說明。
2. 民國 112 年及 111 年 12 月 31 日之應收票據及帳款餘額均為客戶合約所產生，另於民國 111 年 1 月 1 日客戶合約之應收票據及帳款餘額為 \$6,974,963。
3. 本集團將應收票據及帳款提供作為質押擔保之情形，請詳附註八之說明。
4. 本集團將應收票據承作具追索權貼現之情形，請詳附註七(三)之說明。
5. 本集團對上述應收票據及帳款並未持有任何的擔保品。

(五) 存貨

	112年12月31日		
	成本	備抵跌價損失	帳面金額
原料	\$ 474,431	(\$ 163,096)	\$ 311,335
在製品及半成品	511,179	( 62,192)	448,987
製成品	427,369	( 75,481)	351,888
商品	1,457,345	( 32,096)	1,425,249
	\$ 2,870,324	(\$ 332,865)	\$ 2,537,459

	111年12月31日		
	成本	備抵跌價損失	帳面金額
原料	\$ 592,982	(\$ 154,823)	\$ 438,159
在製品及半成品	536,768	( 54,171)	482,597
製成品	677,405	( 48,031)	629,374
商品	803,917	( 21,433)	782,484
	<u>\$ 2,611,072</u>	<u>(\$ 278,458)</u>	<u>\$ 2,332,614</u>

1. 上述存貨皆未提供質押擔保。

2. 當期認列為費損之存貨成本

	112年度	111年度
已出售存貨成本	\$ 13,355,659	\$ 15,257,440
存貨跌價損失(註)	58,096	75,484
其他	( 22,299)	( 78,460)
	<u>\$ 13,391,456</u>	<u>\$ 15,254,464</u>

註：本集團之客戶 VanMoof Asia Ltd. 之荷蘭母公司於民國 112 年 7 月被法院正式宣告破產，本集團已於民國 112 年第二季合併財務報表對相關之存貨備抵損失進行適當評估。

#### (六) 採用權益法之投資

	112年12月31日		111年12月31日	
	帳面金額	持股比例	帳面金額	持股比例
關聯企業：				
日益茂工業股份有限公司	\$ 548,828	37%	\$ 523,832	37%
岱煒科技股份有限公司	198,545	17%	210,629	17%
	<u>\$ 747,373</u>		<u>\$ 734,461</u>	
採用權益法之關聯企業(損)益之份額：				
日益茂工業股份有限公司(註)	\$ 69,150		\$ 103,947	
岱煒科技股份有限公司(註)	( 12,071)		( 12,779)	
	<u>\$ 57,079</u>		<u>\$ 91,168</u>	
其相關之綜合(損)益(稅前淨額)：				
日益茂工業股份有限公司(註)	(\$ 8,934)		\$ 8,772	
岱煒科技股份有限公司(註)	( 19)		( 289)	
	<u>(\$ 8,953)</u>		<u>\$ 8,483</u>	

1. 本集團採用權益法之投資皆屬關聯企業，且經評估個別皆不重大。

2. 民國 112 年及 111 年 12 月 31 日，本集團個別不重大關聯企業彙總之帳面金額合計分別為 \$743,373 及 \$734,461，其經營結果之份額彙總如下：

	<u>112年度</u>	<u>111年度</u>
繼續營業單位本期淨(損)益	\$ 57,079	\$ 91,168
停業單位(損)益	-	-
其他綜合(損)益(稅後淨額)	( 8,953)	8,483
本期綜合(損)益總額	<u>\$ 48,126</u>	<u>\$ 99,651</u>
自關聯企業收取之股利	<u>\$ 35,220</u>	<u>\$ 50,314</u>

3. 本集團之關聯企業皆無公開市場報價，故無公允價值資訊。

4. 本集團將持有台翰精密科技股份有限公司之股權提供作為質押擔保之情形，請詳附註八之說明。

(以下空白)

(七) 不動產、廠房及設備

112年

	土地		房屋建築		機器設備			辦公設備及其他			未完工程 及待驗設備	合計
	供自用	供自用	供自用	供租賃	小計	供自用	供租賃	小計	供自用			
<u>1月1日</u>												
成本	\$ 473,249	\$ 1,160,021	\$ 4,412,089	\$ 1,129,532	\$ 5,541,621	\$ 495,993	\$ 137,005	\$ 632,998	\$ 241,950	\$ 8,049,839		
累計折舊及減損	-	( 363,271)	( 2,244,067)	( 370,171)	( 2,614,238)	( 255,273)	( 64,610)	( 319,883)	-	( 3,297,392)		
	<u>\$ 473,249</u>	<u>\$ 796,750</u>	<u>\$ 2,168,022</u>	<u>\$ 759,361</u>	<u>\$ 2,927,383</u>	<u>\$ 240,720</u>	<u>\$ 72,395</u>	<u>\$ 313,115</u>	<u>\$ 241,950</u>	<u>\$ 4,752,447</u>		
1月1日	\$ 473,249	\$ 796,750	\$ 2,168,022	\$ 759,361	\$ 2,927,383	\$ 240,720	\$ 72,395	\$ 313,115	\$ 241,950	\$ 4,752,447		
增添	-	105,547	762,659	-	762,659	137,033	-	137,033	193,563	1,198,802		
處分	-	( 21,140)	( 347,635)	-	( 347,635)	( 37,405)	-	( 37,405)	-	( 406,180)		
本期移轉	27,973	90,784	154,281	( 37,561)	116,720	29,480	( 12,386)	17,094	( 143,985)	108,586		
折舊費用	-	( 52,706)	( 537,173)	( 108,258)	( 645,431)	( 85,083)	( 12,488)	( 97,571)	-	( 795,708)		
淨兌換差額	36	( 26,124)	( 32,883)	( 12,086)	( 44,969)	( 6,836)	( 976)	( 7,812)	5,159	( 73,710)		
12月31日	<u>\$ 501,258</u>	<u>\$ 893,111</u>	<u>\$ 2,167,271</u>	<u>\$ 601,456</u>	<u>\$ 2,768,727</u>	<u>\$ 277,909</u>	<u>\$ 46,545</u>	<u>\$ 324,454</u>	<u>\$ 296,687</u>	<u>\$ 4,784,237</u>		
<u>12月31日</u>												
成本	\$ 501,258	\$ 1,388,475	\$ 5,256,255	\$ 686,819	\$ 5,943,074	\$ 657,728	\$ 59,227	\$ 716,955	\$ 296,687	\$ 8,846,449		
累計折舊及減損	-	( 495,364)	( 3,088,984)	( 85,363)	( 3,174,347)	( 379,819)	( 12,682)	( 392,501)	-	( 4,062,212)		
	<u>\$ 501,258</u>	<u>\$ 893,111</u>	<u>\$ 2,167,271</u>	<u>\$ 601,456</u>	<u>\$ 2,768,727</u>	<u>\$ 277,909</u>	<u>\$ 46,545</u>	<u>\$ 324,454</u>	<u>\$ 296,687</u>	<u>\$ 4,784,237</u>		

## 111年

	土地		房屋建築		機器設備		辦公設備及其他			未完工程 及待驗設備	合計
	供自用	供自用	供自用	供租賃	小計	供自用	供租賃	小計	供自用		
<u>1月1日</u>											
成本	\$ 472,311	\$ 1,105,963	\$ 3,902,944	\$ 1,105,399	\$ 5,008,343	\$ 598,589	\$ 143,655	\$ 742,244	\$ 368,811	\$ 7,697,672	
累計折舊及減損	-	( 330,890)	( 1,868,041)	( 276,278)	( 2,144,319)	( 250,877)	( 43,922)	( 294,799)	( 100,765)	( 2,870,773)	
	<u>\$ 472,311</u>	<u>\$ 775,073</u>	<u>\$ 2,034,903</u>	<u>\$ 829,121</u>	<u>\$ 2,864,024</u>	<u>\$ 347,712</u>	<u>\$ 99,733</u>	<u>\$ 447,445</u>	<u>\$ 268,046</u>	<u>\$ 4,826,899</u>	
1月1日	\$ 472,311	\$ 775,073	\$ 2,034,903	\$ 829,121	\$ 2,864,024	\$ 347,712	\$ 99,733	\$ 447,445	\$ 268,046	\$ 4,826,899	
增添	-	27,238	991,497	140,442	1,131,939	173,409	2,016	175,425	134,001	1,468,603	
處分	-	( 1,482)	( 549,202)	-	( 549,202)	( 213,765)	-	( 213,765)	-	( 764,449)	
本期移轉	( 48)	11,910	142,978	( 60,400)	82,578	( 1,327)	14,197	12,870	( 168,189)	( 60,879)	
折舊費用	-	( 43,773)	( 479,999)	( 162,362)	( 642,361)	( 71,134)	( 43,797)	( 114,931)	-	( 801,065)	
淨兌換差額	986	27,784	27,845	12,560	40,405	5,825	246	6,071	8,092	83,338	
12月31日	<u>\$ 473,249</u>	<u>\$ 796,750</u>	<u>\$ 2,168,022</u>	<u>\$ 759,361</u>	<u>\$ 2,927,383</u>	<u>\$ 240,720</u>	<u>\$ 72,395</u>	<u>\$ 313,115</u>	<u>\$ 241,950</u>	<u>\$ 4,752,447</u>	
<u>12月31日</u>											
成本	\$ 473,249	\$ 1,160,021	\$ 4,412,089	\$ 1,129,532	\$ 5,541,621	\$ 495,993	\$ 137,005	\$ 632,998	\$ 241,950	\$ 8,049,839	
累計折舊及減損	-	( 363,271)	( 2,244,067)	( 370,171)	( 2,614,238)	( 255,273)	( 64,610)	( 319,883)	-	( 3,297,392)	
	<u>\$ 473,249</u>	<u>\$ 796,750</u>	<u>\$ 2,168,022</u>	<u>\$ 759,361</u>	<u>\$ 2,927,383</u>	<u>\$ 240,720</u>	<u>\$ 72,395</u>	<u>\$ 313,115</u>	<u>\$ 241,950</u>	<u>\$ 4,752,447</u>	

1. 本集團民國 112 年及 111 年度均無利息資本化之情形。

2. 本集團將不動產、廠房及設備提供質押擔保之情形，請詳附註八之說明。

(八)租賃交易－承租人

1. 本集團租賃之標的資產包括土地使用權、運輸設備、員工宿舍、辦公室及廠房等，租賃合約之期間介於1到45年。租賃合約是採個別協商並包含各種不同的條款及條件，未有加諸其他之限制。
2. 使用權資產之帳面價值與認列之折舊費用資訊

	112年			
	土地使用權	員工宿舍、 辦公室及廠房	運輸設備	合計
1月1日	\$ 33,370	\$ 588,009	\$ 251	\$ 621,630
增添	-	290,636	4,649	295,285
租約修改-提前解約	-	( 1,983)	-	( 1,983)
折舊費用	( 1,131)	( 101,594)	( 706)	( 103,431)
淨兌換差額	( 432)	4,265	2	3,835
12月31日	\$ 31,807	\$ 779,333	\$ 4,196	\$ 815,336

	111年			
	土地使用權	員工宿舍、 辦公室及廠房	運輸設備	合計
1月1日	\$ 33,530	\$ 83,595	\$ 423	\$ 117,548
增添	-	586,508	8	586,516
減少-提前解約	-	( 7,525)	-	( 7,525)
折舊費用	( 1,122)	( 74,754)	( 180)	( 76,056)
淨兌換差額	962	185	-	1,147
12月31日	\$ 33,370	\$ 588,009	\$ 251	\$ 621,630

3. 與租賃合約有關之損(益)項目資訊

影響當期損(益)之項目	112年度	111年度
租賃負債之利息費用	\$ 14,589	\$ 9,473
屬短期租賃合約之費用	86,185	89,677
租約修改損(益)	50	( 370)
	\$ 100,824	\$ 98,780

4. 本集團於民國112年及111年度除上述附註六(八)3.所述之租賃相關費用之現金流出外，另因租賃負債本金償還產生之現金流出金額，請詳附註六(三十三)之說明。
5. 本集團以使用權資產提供質押擔保之資訊，請詳附註八之說明。

(九) 租賃交易－出租人

1. 本集團出租之標的資產包括辦公室、廠房及設備等，租賃合約之期間為 1 至 3 年，租賃合約是採個別協商並包含各種不同的條款及條件。為保全出租資產之使用情況，未經出租人同意，承租人不得將租賃廠房全部或一部轉租、出借、分租、借與他人，或以其他變相方法由他人使用廠房。
2. 本集團於民國 112 年及 111 年度基於營業租賃合約認列之租金收入，請詳附註六(二十五)之說明，內中無屬變動租賃給付。
3. 本集團以營業租賃出租之租賃給付之到期日分析如下：

	112年12月31日	111年12月31日
112年度	\$ -	\$ 42,097
113年度	62,212	1,059
114年度	1,930	-
	<u>\$ 64,142</u>	<u>\$ 43,156</u>

(十) 投資性不動產

	112年		
	土地	房屋建築	合計
<u>1月1日</u>			
成本	\$ 80,144	\$ 86,071	\$ 166,215
累計折舊	-	(23,414)	(23,414)
	<u>\$ 80,144</u>	<u>\$ 62,657</u>	<u>\$ 142,801</u>
<u>1月1日</u>	\$ 80,144	\$ 62,657	\$ 142,801
本期移轉	(27,973)	(12,508)	(40,481)
折舊費用	-	(1,416)	(1,416)
淨兌換差額	1	19	20
<u>12月31日</u>	<u>\$ 52,172</u>	<u>\$ 48,752</u>	<u>\$ 100,924</u>
<u>12月31日</u>			
成本	\$ 52,172	\$ 66,544	\$ 118,716
累計折舊	-	(17,792)	(17,792)
	<u>\$ 52,172</u>	<u>\$ 48,752</u>	<u>\$ 100,924</u>

	111年		
	土地	房屋建築	合計
<u>1月1日</u>			
成本	\$ 80,048	\$ 84,788	\$ 164,836
累計折舊	—	( 20,638)	( 20,638)
	<u>\$ 80,048</u>	<u>\$ 64,150</u>	<u>\$ 144,198</u>
1月1日	\$ 80,048	\$ 64,150	\$ 144,198
本期移轉	48	( 251)	( 203)
折舊費用	—	( 1,647)	( 1,647)
淨兌換差額	48	405	453
12月31日	<u>\$ 80,144</u>	<u>\$ 62,657</u>	<u>\$ 142,801</u>
<u>12月31日</u>			
成本	\$ 80,144	\$ 86,071	\$ 166,215
累計折舊	—	( 23,414)	( 23,414)
	<u>\$ 80,144</u>	<u>\$ 62,657</u>	<u>\$ 142,801</u>

1. 投資性不動產產生之租金收入及直接營運費用

	112年度	111年度
投資性不動產之租金收入	<u>\$ 13,615</u>	<u>\$ 14,770</u>
當期產生租金收入之投資性不動產所發生之 直接營運費用	<u>\$ 1,416</u>	<u>\$ 1,647</u>

2. 本集團持有之投資性不動產於民國 112 年及 111 年 12 月 31 日之公允價值分別為\$194,725 及\$270,336，民國 112 年及 111 年 12 月 31 日公允價值係依據獨立評價專家之評價結果及公開市場相似物件成交資訊，該評價結果係採用比較法及收益法考量一定權重計算而得。
3. 本集團民國 112 年及 111 年度均無利息資本化之情形。
4. 本集團以投資性不動產提供質押擔保之情形，請詳附註八之說明。

(十一) 無形資產

		112年					
		商標	電腦軟體	商譽	客戶關係	專利權	合計
1月1日							
成本		\$ 164,690	\$ 48,004	\$ 262,057	\$ 475,663	\$ 1,440	\$ 951,854
累計攤銷		( 45,523)	( 32,635)	-	( 75,722)	( 774)	( 154,654)
		<u>\$ 119,167</u>	<u>\$ 15,369</u>	<u>\$ 262,057</u>	<u>\$ 399,941</u>	<u>\$ 666</u>	<u>\$ 797,200</u>
1月1日		\$ 119,167	\$ 15,369	\$ 262,057	\$ 399,941	\$ 666	\$ 797,200
增添		-	15,459	-	-	238	15,697
本期移轉		-	87	-	-	-	87
攤銷費用		( 12,704)	( 7,450)	-	( 42,111)	( 371)	( 62,636)
淨兌換差額		-	( 401)	-	-	-	( 401)
12月31日		<u>\$ 106,463</u>	<u>\$ 23,064</u>	<u>\$ 262,057</u>	<u>\$ 357,830</u>	<u>\$ 533</u>	<u>\$ 749,947</u>
12月31日							
成本		\$ 164,690	\$ 59,516	\$ 262,057	\$ 475,664	\$ 1,678	\$ 963,605
累計攤銷		( 58,227)	( 36,452)	-	( 117,834)	( 1,145)	( 213,658)
		<u>\$ 106,463</u>	<u>\$ 23,064</u>	<u>\$ 262,057</u>	<u>\$ 357,830</u>	<u>\$ 533</u>	<u>\$ 749,947</u>
		111年					
		商標	電腦軟體	商譽	客戶關係	專利權	合計
1月1日							
成本		\$ 164,690	\$ 44,935	\$ 262,057	\$ 475,663	\$ 1,209	\$ 948,554
累計攤銷		( 32,815)	( 27,902)	-	( 33,610)	( 474)	( 94,801)
		<u>\$ 131,875</u>	<u>\$ 17,033</u>	<u>\$ 262,057</u>	<u>\$ 442,053</u>	<u>\$ 735</u>	<u>\$ 853,753</u>
1月1日		\$ 131,875	\$ 17,033	\$ 262,057	\$ 442,053	\$ 735	\$ 853,753
增添		-	5,605	-	-	231	5,836
處分		-	( 3,130)	-	-	-	( 3,130)
本期移轉		-	900	-	-	-	900
攤銷費用		( 12,708)	( 5,322)	-	( 42,112)	( 300)	( 60,442)
淨兌換差額		-	283	-	-	-	283
12月31日		<u>\$ 119,167</u>	<u>\$ 15,369</u>	<u>\$ 262,057</u>	<u>\$ 399,941</u>	<u>\$ 666</u>	<u>\$ 797,200</u>
12月31日							
成本		\$ 164,690	\$ 48,004	\$ 262,057	\$ 475,663	\$ 1,440	\$ 951,854
累計攤銷		( 45,523)	( 32,635)	-	( 75,722)	( 774)	( 154,654)
		<u>\$ 119,167</u>	<u>\$ 15,369</u>	<u>\$ 262,057</u>	<u>\$ 399,941</u>	<u>\$ 666</u>	<u>\$ 797,200</u>

1. 無形資產攤銷費用於民國 112 年及 111 年度認列於管理費用分別計 \$62,636 及 \$60,442。

2. 本集團民國 112 年及 111 年度無利息資本化之情形。
3. 本集團未有將無形資產提供質押擔保之情形。
4. 本集團之商譽係合併子公司產生，可回收金額依據使用價值評估，該可回收金額超過帳面價值，故商譽並未發生減損。

(十二) 其他非流動資產

	<u>112年12月31日</u>	<u>111年12月31日</u>
預付設備款	\$ 95,558	\$ 146,708
預付退休金	29,165	28,417
存出保證金	32,870	25,515
長期預付租金-土地使用權	158,569	-
其他	8,957	29,409
	<u>\$ 325,119</u>	<u>\$ 230,049</u>

(十三) 短期借款

<u>借款性質</u>	<u>112年12月31日</u>	<u>利率區間</u>	<u>擔保品</u>
銀行借款			
擔保借款	\$ 1,388,829	0.3%~1.27%	請詳附註八之說明
信用借款	<u>4,426,094</u>	1.83%~6.42%	無
	<u>\$ 5,814,923</u>		
<u>借款性質</u>	<u>111年12月31日</u>	<u>利率區間</u>	<u>擔保品</u>
銀行借款			
擔保借款	\$ 2,506,740	1.71%~5.08%	請詳附註八之說明
信用借款	<u>2,212,441</u>	1.70%~6.19%	無
	<u>\$ 4,719,181</u>		

本集團認列於損益之利息費用，請詳附註六(二十七)之說明。

(十四) 其他應付款

	<u>112年12月31日</u>	<u>111年12月31日</u>
應付薪資及獎金	\$ 365,498	\$ 360,183
應付設備款	367,920	301,724
應付員工酬勞	36,972	58,453
應付董事酬勞	12,366	14,759
其他	313,029	234,513
	<u>\$ 1,095,785</u>	<u>\$ 969,632</u>

(十五) 應付公司債

	112年12月31日	111年12月31日
應付公司債	\$ 214,700	\$ 1,000,000
減：應付公司債折價	( 389)	( 13,943)
	214,311	986,057
減：一年內可執行賣回權公司債	-	( 986,057)
一年內到期公司債	( 214,311)	-
	\$ -	\$ -

1. 本公司發行之國內可轉換公司債

(1) 本公司國內第二次無擔保轉換公司債之發行條件

- A. 本公司經主管機關核准募集及發行國內第二次無擔保轉換公司債，發行總額計\$1,000,000，票面利率0%，發行期間3年，流通期間自民國110年3月10日至113年3月10日。本轉換公司債到期時按債券面額以現金一次償還。本轉換公司債於民國110年3月10日於財團法人中華民國證券櫃檯買賣中心掛牌交易。
- B. 本轉換公司債券持有人自本債券發行日後屆滿三個月之翌日起，至到期日止，除依辦法或法令規定須暫停過戶期間外，得隨時向本公司請求轉換為本公司普通股，轉換後普通股之權利義務與原已發行之普通股相同。
- C. 本轉換公司債之轉換價格係依轉換辦法規定之訂價模式予以訂定，續後轉換價格遇有本公司因反稀釋條款之情況，將依轉換辦法規定之訂價模式予以調整；發行時之轉換價格為每股新台幣100元，本轉換公司債之轉換價格自民國112年7月30日起，由每股新台幣92.4元調整為89.3元。
- D. 債券持有人得於本轉換公司債發行滿二年時，要求本公司以債券面額加計0.50%之利息補償金將其所持有之轉換公司債買回。於民國112年及111年度，本公司買回附賣回權之可轉換公司債面額分別為\$785,300及\$0。
- E. 當本轉換公司債發行滿三個月之翌日起至發行期間屆滿前四十分日止，本公司普通股收盤價連續三十個營業日超過當時轉換價格30%(含)以上時，本公司得於其後三十個營業日內，按債券面額以現金收回其全部債券。

F. 當本轉換公司債發行滿三個月之翌日起至發行期間屆滿前四十日止，本轉換公司債流通在外餘額低於原發行總額之百分之十時，本公司得於其後任何時間，按債券面額以現金收回其全部債券。

G. 依轉換辦法規定，所有本公司收回(包括由櫃檯買賣中心買回)、償還或已轉換之本轉換公司債將被註銷，且所有尚隨附於公司債之權利義務亦將併同消滅，不再發行。

(2)截至民國 112 年 12 月 31 日止，本轉換公司債尚未轉換為普通股。

(3)截至民國 112 年 12 月 31 日止，本集團自櫃檯買賣中心買回本轉換公司債面額為\$785,300，並於民國 113 年 3 月 11 日終止櫃檯買賣證券，本公司依發行條件償還本轉換公司債面額\$214,700。

2. 本集團於發行可轉換公司債時，依據國際會計準則第 32 號「金融工具：表達」規定，將屬權益性質之轉換權與各負債組成要素分離，表列「資本公積－認股權」計\$30,500。另嵌入之買回權與賣回權，依據國際會計準則第 39 號「金融工具：認列與衡量」規定，因其與主契約債務商品之經濟特性及風險非緊密關聯，故予以分離處理，並以其淨額帳列「透過損益按公允價值衡量之金融資產或負債」。經分離後主契約債務之有效利率為 1.049%。

#### (十六)長期借款

民國 112 年 12 月 31 日：無。

借款性質	借款期間及還款方式	利率區間	擔保品	111年12月31日
長期銀行借款				
中國信託商業銀行 擔保借款	自民國108年9月30日至113年9月30日，並於109年3月31日開始按期付息還本，每六個月為一期	1.71%	請詳附註八之說明	\$ 190,000
兆豐銀行 擔保借款	自民國109年7月30日至民國116年7月30日，按季付息，自第13個月起分期償還本金	5.48%	請詳附註八之說明	138,967
				328,967
減：一年或一營業週期內到期之長期借款				( 59,258)
				<u>\$ 269,709</u>

本集團認列於損益之利息費用，請詳附註六(二十七)之說明。

## (十七) 退休金

### 1. 確定福利退休辦法

(1) 本公司及子公司-台翰精密科技股份有限公司依據「勞動基準法」之規定，訂有確定福利之退休辦法，適用於民國 94 年 7 月 1 日實施「勞工退休金條例」前所有正式員工之服務年資，以及於實施「勞工退休金條例」後選擇繼續適用勞動基準法員工之後續服務年資。員工符合退休條件者，退休金之支付係根據服務年資及退休前 6 個月之平均薪資計算，15 年以內(含)的服務年資每滿一年給予兩個基數，超過 15 年之服務年資每滿一年給予一個基數，惟累積最高以 45 個基數為限。本公司及子公司-台翰精密科技股份有限公司按月就薪資總額 2% 提撥退休基金，以勞工退休準備金監督委員會之名義專戶儲存於台灣銀行。另本公司及子公司-台翰精密科技股份有限公司於每年年度終了前，估算前項勞工退休準備金專戶餘額，若該餘額不足給付次一年度內預估符合退休條件之勞工依前述計算之退休金數額，本公司及子公司-台翰精密科技股份有限公司將於次年度三月底前一次提撥其差額。

(2) 本集團資產負債表認列之金額

#### A. 本公司

	112年12月31日	111年12月31日
確定福利義務現值	(\$ 10,393)	(\$ 11,937)
計畫資產公允價值	39,558	40,354
淨確定福利資產(表列其他非流動資產)	<u>\$ 29,165</u>	<u>\$ 28,417</u>

#### B. 台翰精密

	112年12月31日	111年12月31日
確定福利義務現值	(\$ 15,249)	(\$ 15,330)
計畫資產公允價值	13,593	14,026
淨確定福利負債(表列其他非流動負債)	<u>(\$ 1,656)</u>	<u>(\$ 1,304)</u>

## (3) 本集團淨確定福利資產(負債)之變動

## A. 本公司

	確定福利 義務現值	計畫資產 公允價值	淨確定 福利資產
112年			
1月1日餘額	(\$ 11,937)	\$ 40,354	\$ 28,417
利息(費用)收入	( 194)	656	462
當期服務成本	( 59)	-	( 59)
	( 12,190)	41,010	28,820
再衡量數：			
計畫資產報酬(不包括包含於利息收入或費用之金額)	-	208	208
財務假設變動影響數	( 457)	-	( 457)
經驗調整	594	-	594
	137	208	345
支付退休金	1,660	( 1,660)	-
12月31日餘額	(\$ 10,393)	\$ 39,558	\$ 29,165
111年			
1月1日餘額	(\$ 15,018)	\$ 38,682	\$ 23,664
利息(費用)收入	( 113)	290	177
當期服務成本	( 74)	-	( 74)
	( 15,205)	38,972	23,767
再衡量數：			
計畫資產報酬(不包括包含於利息收入或費用之金額)	-	3,010	3,010
財務假設變動影響數	1,004	-	1,004
經驗調整	636	-	636
	1,640	3,010	4,650
支付退休金	1,628	( 1,628)	-
12月31日餘額	(\$ 11,937)	\$ 40,354	\$ 28,417

B. 台翰精密

	確定福利 義務現值	計畫資產 公允價值	淨確定 福利資產
112年			
1月1日餘額	(\$ 15,330)	\$ 14,026	(\$ 1,304)
當期服務成本	( 166)	-	( 166)
利息(費用)收入	( 215)	205	( 10)
	( 15,711)	14,231	( 1,480)
再衡量數：			
計畫資產報酬(不包括包含於利息收入或費用之金額)	-	21	21
財務假設變動影響數	( 116)	-	( 116)
經驗調整	( 1,624)	-	( 1,624)
	( 1,740)	21	( 1,719)
提撥退休金	-	1,543	1,543
支付退休金	2,202	( 2,202)	-
12月31日餘額	(\$ 15,249)	\$ 13,593	(\$ 1,656)
111年			
1月1日餘額	(\$ 14,529)	\$ 11,825	(\$ 2,704)
當期服務成本	( 156)	-	( 156)
利息(費用)收入	( 109)	93	( 16)
	( 14,794)	11,918	( 2,876)
再衡量數：			
計畫資產報酬(不包括包含於利息收入或費用之金額)	-	830	830
財務假設變動影響數	841	-	841
經驗調整	( 1,377)	-	( 1,377)
	( 536)	830	294
提撥退休金	-	1,278	1,278
12月31日餘額	(\$ 15,330)	\$ 14,026	(\$ 1,304)

- (4) 確定福利退休計畫基金資產，係由臺灣銀行按該基金年度投資運用計畫所定委託經營項目之比例及金額範圍內，依勞工退休基金收支保管及運用辦法第六條之項目(即存放國內外之金融機構，投資國內外上市、上櫃或私募之權益證券及投資國內外不動產之證券化商品等)辦理委託經營，相關運用情形係由勞工退休基金監理會進行監督。該基金之運用，其每年決算分配之最低收益，不得低於依當地銀行二年定期存款利率計算之收益，若有不足，則經主管機關核准後由國庫補足。因本公司無權參與該基金之運作及管理，故無法

依國際會計準則第 19 號第 142 段規定揭露計劃資產公允價值之分類。民國 112 年及 111 年 12 月 31 日構成該基金總資產之公允價值，請詳政府公告之各年度之勞工退休基金運用報表。

(5) 有關退休金之精算假設彙總

A. 本公司

	<u>112年度</u>	<u>111年度</u>
折現率	<u>1.25%</u>	<u>1.63%</u>
未來薪資增加率	<u>2.50%</u>	<u>2.50%</u>

B. 台翰精密

	<u>112年度</u>	<u>111年度</u>
折現率	<u>1.30%</u>	<u>1.40%</u>
未來薪資增加率	<u>2.50%</u>	<u>2.50%</u>

對於未來死亡率之假設係按照台灣壽險業第六回經驗生命表。

因採用之主要精算假設變動而影響之確定福利義務現值分析如下：

A. 本公司

	<u>折現率</u>		<u>未來薪資增加率</u>	
	<u>增加0.25%</u>	<u>減少0.25%</u>	<u>增加0.25%</u>	<u>減少0.25%</u>
<u>112年12月31日</u>				
對確定福利義務現值之影響	(\$ <u>308</u> )	\$ <u>320</u>	\$ <u>311</u>	(\$ <u>300</u> )
<u>111年12月31日</u>				
對確定福利義務現值之影響	(\$ <u>367</u> )	\$ <u>384</u>	\$ <u>374</u>	(\$ <u>360</u> )

B. 台翰精密

	<u>折現率</u>		<u>未來薪資增加率</u>	
	<u>增加0.25%</u>	<u>減少0.25%</u>	<u>增加0.25%</u>	<u>減少0.25%</u>
<u>112年12月31日</u>				
對確定福利義務現值之影響	(\$ <u>297</u> )	\$ <u>305</u>	\$ <u>292</u>	(\$ <u>285</u> )
<u>111年12月31日</u>				
對確定福利義務現值之影響	(\$ <u>330</u> )	\$ <u>341</u>	\$ <u>327</u>	(\$ <u>319</u> )

上述之敏感度分析係基於其他假設不變的情況下分析單一假設變動之影響。實務上許多假設的變動則可能是連動的。敏感度分析係與計算資產負債表之淨退休金負債所採用的方法一致。

本期編製敏感度分析所使用之方法與假設與前期相同。

(6)本公司及子公司-台翰精密科技股份有限公司於民國 113 年度預計支付予退休計畫之提撥金為\$1,543。

(7)截至民國 112 年 12 月 31 日，本公司及子公司-台翰精密科技股份有限公司該退休計畫之加權平均存續期間分別為 12 年及 7 年。退休金支付之到期分析如下：

A. 本公司

	<u>金額</u>
一年以內	\$ 473
一年至二年	313
二年至五年	1,776
五年至十年	<u>1,416</u>
	<u>\$ 3,978</u>

B. 台翰精密

	<u>金額</u>
一年以內	\$ 10,581
一年至五年	<u>7,128</u>
	<u>\$ 17,709</u>

2. 確定提撥退休辦法

(1)自民國 94 年 7 月 1 日起，本公司及國內子公司依據「勞工退休金條例」，訂有確定提撥之退休辦法，適用於本國籍之員工。本公司及國內子公司就員工選擇適用「勞工退休金條例」所定之勞工退休金制度部分，每月按薪資之 6%提繳勞工退休金至勞保局員工個人帳戶，員工退休金之支付依員工個人之退休金專戶及累積收益之金額採月退休金或一次退休金方式領取。

(2)本集團合併財務報表之子公司按所在國當地政府規定之養老退休保險制度，依當地員工薪資總額提撥養老退休保險金。因中國地區於民國 109 年 1 月受到新型冠狀肺炎之疫情影響，中國各地方政府對養老保險提撥比率給予減免優惠。每位員工之退休金由政府管理統籌安排，本集團除按月提撥外，無進一步義務。

(3)民國 112 年及 111 年度，本集團依上開退休金辦法認列之退休金成本分別為\$103,999 及\$129,730。

## (十八) 股份基礎給付

### 1. 本集團及集團母公司之股份基礎給付協議

#### (1) 員工認股權計畫-A

本公司之集團母公司-立訊精密工業股份有限公司於民國 107 年 9 月 25 日經董事會決議通過股票期權激勵計畫(以下簡稱員工認股權計畫-A)，發行 97,500 仟股，員工每股認購價格係以新台幣 78.56 元(人民幣 17.58 元)訂之，本次股票期權激勵計畫授予對象為立訊精密工業股份有限公司集團之董事、高級管理人員、中層管理人員、核心技術(業務)骨幹及本集團之子公司東莞立德精密工業有限公司與立訊精密組件(昆山)有限公司之員工，股票期權授予完成登記日為民國 107 年 11 月 26 日。

協議之類型	給與日	給與數量	合約期間	既得條件	交割方式
員工認股權計畫-A	107.09.25 (登記日 107.11.26)	97,500仟股(其中 給予本集團員工 1,898仟股)	6年	自登記日屆滿1年可認股20%，並 於2年內行使完畢 自登記日屆滿2年可認股20%，並 於3年內行使完畢 自登記日屆滿3年可認股20%，並 於4年內行使完畢 自登記日屆滿4年可認股20%，並 於5年內行使完畢 自登記日屆滿5年可認股20%，並 於6年內行使完畢	權益交割

#### (2) 員工認股權計畫-B

本公司於民國 106 年 11 月 10 日經董事會決議通過發行員工認股權(以下簡稱員工認股權計畫-B)，擬發行總額 5,000,000 單位授予本公司及國內外子公司之全職員工，每單位認股權憑證得認購股數 1 股，因認股權行使而須發行之普通股新股總數為 5,000 仟股，認股價格以不低於發行日本公司普通股股票之收盤價訂定之。

本公司於民國 107 年 5 月 8 日經董事會決議通過修正員工認股權憑證發行及認股辦法，本次修正認股權憑證之存續期間及認股權憑證可行使之授予期間。本員工認股權憑證已於民國 107 年 7 月 2 日於主管機關申報生效，且已於民國 107 年 10 月 19 日經董事會決議發行(給予日)5,000 仟股，員工每股認購價格為新台幣 40.10 元。本次員工認股權授予對象為國外子公司之全職員工。

協議之類型	給與日	給與數量	合約期間	既得條件	交割方式
員工認股權計畫-B	107.10.19	5,000仟股	6年	屆滿3年累計可認股30%， 屆滿4年累計可認股60%， 屆滿5年累計可認股100%	權益交割

### (3) 員工認股權計畫-C

本公司之集團母公司-立訊精密工業股份有限公司於民國 108 年 4 月 22 日經董事會決議通過股票期權激勵計畫(以下簡稱員工認股權計畫-C)，發行 50,076 仟股，員工每股認購價格係以新台幣 100.78 元(人民幣 23.36 元)訂之，本次股票期權激勵計畫授予對象為立訊精密工業股份有限公司集團之董事、高級管理人員、中層管理人員、核心技術(業務)骨幹及本集團之子公司東莞立德精密工業有限公司與立訊精密組件(昆山)有限公司之員工。股票期權授予完成登記日為民國 108 年 6 月 12 日。

協議之類型	給與日	給與數量	合約期間	既得條件	交割方式
員工認股權 計畫-C	108.04.22 (登記日)	首次授予50,076 仟股(其中給予 本集團員工 754仟股)	6年	自登記日屆滿1年可認股20%，並 於2年內行使完畢	權益交割
	108.06.12)			自登記日屆滿2年可認股20%，並 於3年內行使完畢	
	108.11.27 (登記日)	預留授予16,275 仟股(其中給予 本集團員工 42仟股)		自登記日屆滿3年可認股20%，並 於4年內行使完畢	
	109.01.21)			自登記日屆滿4年可認股20%，並 於5年內行使完畢	
				自登記日屆滿5年可認股20%，並 於6年內行使完畢	

### (4) 員工認股權計畫-D

本公司於民國 109 年 8 月 10 日經董事會決議及民國 109 年 10 月 22 日經股東會決議通過發行員工認股權(以下簡稱員工認股權計畫-D)，擬發行總數為 2,500,000 單位，每單位之認股權憑證得認購股數 1 股，因認股權行使而須發行之普通股新股總數為 2,500 仟股，認股價格以低於發行日本公司普通股股票之收盤價訂定之。

本員工認股權憑證已於民國 109 年 12 月 3 日於主管機關申報生效，且已於民國 110 年 11 月 10 日經董事會決議發行(給予日)2,500 仟股，員工每股認購價格為新台幣 70 元。本次員工認股權授予對象為國外子公司之全職員工。

協議之類型	給與日	給與數量	合約期間	既得條件	交割方式
員工認股權 計畫-D	110.11.10	2,500仟股	5年	屆滿3年累計可認股30%， 屆滿4年累計可認股60%， 屆滿5年累計可認股100%	權益交割

#### (5) 員工認股權計畫-E

本公司之集團母公司-立訊精密工業股份有限公司於民國 110 年 12 月 3 日經董事會決議通過股票期權激勵計畫(以下簡稱員工認股權計畫-E)，發行 52,092 仟股，員工每股認購價格係以新台幣 155.88 元(人民幣 35.87 元)訂之，本次股票期權激勵計畫授予對象為立訊精密工業股份有限公司集團之中層管理人員、核心技術(業務)骨幹及本集團之子公司東莞立德精密工業有限公司與立訊精密組件(昆山)有限公司之員工。股票期權授予完成登記日為民國 110 年 12 月 9 日。

協議之類型	給與日	給與數量	合約期間	既得條件	交割方式
員工認股權計畫-E	110.12.3 (登記日)	首次授予52,092 仟股(其中給予 本集團員工 70仟股)	6年	自登記日屆滿1年可認股20%，並 於2年內行使完畢	權益交割
	110.12.9)			自登記日屆滿2年可認股20%，並 於3年內行使完畢	
	111.09.15 (登記日)	預留授予13,101 仟股(其中給予 本集團員工 616仟股)		自登記日屆滿3年可認股20%，並 於4年內行使完畢	
	111.10.19)			自登記日屆滿4年可認股20%，並 於5年內行使完畢	
				自登記日屆滿5年可認股20%，並 於6年內行使完畢	

#### (6) 員工認股權計畫-F

本公司之集團母公司-立訊精密工業股份有限公司於民國 111 年 12 月 5 日經董事會決議通過股票期權激勵計畫(以下簡稱員工認股權計畫-F)，發行 172,021 仟股，員工每股認購價格係以新台幣 133.84 元(人民幣 30.35 元)訂之，本次股票期權激勵計畫授予對象為立訊精密工業股份有限公司集團之公司董事、高級管理人員及本集團之子公司東莞立德精密工業有限公司、立訊精密組件(昆山)有限公司及立訊精密組件(蘇州)有限公司之員工。股票期權授予完成登記日為民國 112 年 1 月 19 日。

協議之類型	給與日	給與數量	合約期間	既得條件	交割方式
員工認股權計畫-F	111.12.5 (登記日)	172,021仟股(其 中給予本集團員 工2,219仟股)	6年	自登記日屆滿1年可認股20%，並 於2年內行使完畢	權益交割
	112.01.19)			自登記日屆滿2年可認股20%，並 於3年內行使完畢	
				自登記日屆滿3年可認股20%，並 於4年內行使完畢	
				自登記日屆滿4年可認股20%，並 於5年內行使完畢	
				自登記日屆滿5年可認股20%，並 於6年內行使完畢	

(7) 限制員工權利新股-A

本公司於民國 107 年 1 月 17 日經股東臨時會決議通過發行限制員工權利新股(以下簡稱限制員工權利新股-A)，擬發行總數 2,000 仟股，每股面額新台幣 10 元，發行總額為\$20,000，員工每股認購價格為新台幣 10 元，實際發行日期授權董事長訂定，公司將另行通知員工。本限制員工權利新股已於民國 107 年 10 月 24 日於主管機關申報生效，且已於民國 108 年 10 月 2 日經董事會決議發行(給予日)1,845 仟股，本次限制員工權利新股授予對象為本公司之全職員工。

協議之類型	給與日	給與數量	合約期間	既得條件	交割方式
限制員工權利新股-A	108.10.2	1,845仟股	3年	績效條件之達成(註)	權益交割

註：個人績效條件與公司績效條件同時達成後，員工依服務條件於各該年度可分別既得之最高股份比例如下：

- (1)獲配後任職期滿 1 年，獲配股數的 30%；
- (2)獲配後任職期滿 2 年，獲配股數的 30%；
- (3)獲配後任職期滿 3 年，獲配股數的 40%。

(8) 限制員工權利新股-B

本公司於民國 111 年 6 月 24 日經股東會決議通過發行限制員工權利新股(以下簡稱限制員工權利新股-B)，擬發行總數 2,000 仟股，每股面額新台幣 10 元，發行總額為\$20,000，員工每股認購價格為新台幣 10 元，實際發行日期授權董事長訂定，公司將另行通知員工。本限制員工權利新股已於民國 111 年 8 月 3 日於主管機關申報生效，截至民國 112 年 8 月 3 日止，因逾期一年而失效。

(9) 限制員工權利新股-C

本公司之子公司-台翰科技股份有限公司於民國 111 年 10 月 26 日經股東臨時會決議通過發行限制員工權利新股(以下簡稱限制員工權利新股-C)，發行總數 2,000 仟股，每股面額新台幣 10 元，發行總額為\$20,000，員工每股認購價格為新台幣 0 元，實際發行日期授權由董事長訂定之；本限制員工權利新股已於民國 111 年 11 月 7 日於主管機關申報生效，且已於民國 111 年 11 月 14 日經董事會決議發行(給予日)1,720 仟股。本次限制員工權利新股授予對象為本公司之子公司-台翰科技股份有限公司之全職員工。

協議之類型	給與日	給與數量	合約期間	既得條件	交割方式
限制員工權利新股-C	111.11.14	1,720仟股	3年	績效條件之達成(註)	權益交割

註：個人績效條件與公司績效條件同時達成後，員工依服務條件於各該年度可分別既得之最高股份比例如下：

- (1)獲配後任職期滿1年，獲配股數的30%；
- (2)獲配後任職期滿2年，獲配股數的30%；
- (3)獲配後任職期滿3年，獲配股數的40%。

#### (10)限制員工權利新股-D

本公司於民國112年11月6日經董事會決議通過發行限制員工權利新股(以下簡稱限制員工權利新股-D)，擬發行總數2,000仟股，每股面額新台幣10元，發行總額為\$20,000，員工每股認購價格為新台幣10元，實際發行日期授權董事長訂定，公司將另行通知員工。業已於民國112年12月22日經股東臨時會決議通過，截至民國113年3月12日止，尚未發行。

### 2. 上述股份基礎給付協議之詳細資訊

#### (1)員工認股權

	112年					
	員工認股權計畫-A		員工認股權計畫-B		員工認股權計畫-C	
	認股權數量 (仟股)	加權平均 履約價格 (人民幣元)	認股權數量 (仟股)	加權平均 履約價格 (元)	認股權數量 (仟股)	加權平均 履約價格 (人民幣元)
1月1日期初流通在外 認股權	697	10.17	2,225	37.20	305	13.48
本期給與認股權	-	-	-	-	21	13.35
本期放棄認股權	-	-	(98)	36.00	-	-
本期執行認股權	(581)	9.93	(1,131)	36.00	(260)	13.35
調整認股股數	291	9.93	-	-	325	13.35
12月31日期末流通在外 認股權	407	9.93	996	36.00	391	13.35
12月31日期末可執行 認股權	-	-	996	36.00	63	13.35
	112年					
	員工認股權計畫-D		員工認股權計畫-E		員工認股權計畫-F	
	認股權數量 (仟股)	加權平均 履約價格 (元)	認股權數量 (仟股)	加權平均 履約價格 (人民幣元)	認股權數量 (仟股)	加權平均 履約價格 (人民幣元)
1月1日期初流通在外 認股權	2,500	70.00	70	35.76	2,219	30.35
本期給與認股權	-	-	800	35.63	-	-
本期放棄認股權	-	-	-	-	-	-
本期執行認股權	-	-	(61)	35.63	-	-
調整認股股數	-	-	-	-	137	30.22
12月31日期末流通在外 認股權	2,500	70.00	809	35.63	2,356	30.22
12月31日期末可執行 認股權	-	-	157	35.63	-	-

	111年					
	員工認股權計畫-A		員工認股權計畫-B		員工認股權計畫-C	
	認股權數量 (仟股)	加權平均 履約價格 (人民幣元)	認股權數量 (仟股)	加權平均 履約價格 (元)	認股權數量 (仟股)	加權平均 履約價格 (人民幣元)
1月1日期初流通在外認股權	1,326	10.28	2,921	39.10	871	13.70
本期給與認股權	-	-	-	-	-	-
本期放棄認股權	( 72)	10.17	-	-	( 418)	13.48
本期執行認股權	( 557)	10.17	( 696)	38.20	( 148)	13.48
調整認股股數	-	-	-	-	-	-
12月31日期末流通在外認股權	<u>697</u>	10.17	<u>2,225</u>	37.20	<u>305</u>	13.48
12月31日期末可執行認股權	<u>239</u>	10.17	<u>670</u>	37.20	<u>8</u>	13.48

	111年					
	員工認股權計畫-D		員工認股權計畫-E		員工認股權計畫-F	
	認股權數量 (仟股)	加權平均 履約價格 (元)	認股權數量 (仟股)	加權平均 履約價格 (人民幣元)	認股權數量 (仟股)	加權平均 履約價格 (人民幣元)
1月1日期初流通在外認股權	2,500	70.00	-	-	-	-
本期給與認股權	-	-	70	35.87	2,219	30.35
本期放棄認股權	-	-	-	-	-	-
本期執行認股權	-	-	-	-	-	-
調整認股股數	-	-	-	-	-	-
12月31日期末流通在外認股權	<u>2,500</u>	70.00	<u>70</u>	-	<u>2,219</u>	30.35
12月31日期末可執行認股權	<u>-</u>	-	<u>-</u>	-	<u>-</u>	-

上述員工認股權計畫將依認股權計畫之規定調整員工認股權之價格及認股權數量。

## (2) 限制員工權利新股

	112年				111年			
	限制型員工 權利新股-A		限制型員工 權利新股-C		限制型員工 權利新股-A		限制型員工 權利新股-C	
	數量(仟股)	加權平均 履約價格 (元)	數量(仟股)	加權平均 履約價格 (元)	數量(仟股)	加權平均 履約價格 (元)	數量(仟股)	加權平均 履約價格 (元)
1月1日期初流通在外限制員工權利新股	-	-	1,720	-	562	-	-	-
本期給予限制員工權利新股	-	-	-	-	-	-	1,720	-
本期收回限制員工權利新股	-	-	-	-	72	-	-	-
本期既得限制員工權利新股	-	-	( 516)	-	( 490)	-	-	-
本期註銷限制員工權利新股	-	-	-	-	-	-	-	-
12月31日期末流通在外限制員工權利新股	<u>-</u>	-	<u>1,204</u>	-	<u>-</u>	-	<u>1,720</u>	-

3. 本公司之集團母公司-立訊精密工業股份有限公司於民國112年6月21日經董事會決議通過因資本公積轉增資而調整員工認股權計畫-A、員工認股權計畫-C、員工認股權計畫-E及員工認股權計畫-F之行權價格，分別調降為人民幣9.93元、人民幣13.35元、人民幣35.63元及人民幣30.23元。

4. 本集團及集團母公司-立訊精密工業股份有限公司之股份基礎給付交易使用 Black-Scholes 選擇權評價模式估計認股選擇權之公允價值，相關資訊

協議之類型	給與日	股價(元)	履約價格 (元)	預期 波動率 (註)	預期存 續期間	預期 股利	無風險 利率	每單位 公允價值 (元)
員工認股權計畫-A	107.09.25	69.63	78.56	38.37% (註1)	6年	0.26%	3.13%- 3.55%	10.77- 25.21
員工認股權計畫-B	107.10.19	40.10	39.10	44.97%- 47.69% (註2)	6年	0.00%	0.7435%- 0.8451%	16.4807
員工認股權計畫-C	108.04.22	112.21	100.78	40.81% (註3)	6年	0.26%	2.75%- 3.26%	28.95- 50.34
員工認股權計畫-D	110.11.10	70.00	70.00	37.29%- 51.22% (註2)	5年	0.00%	0.3012%- 0.3510%	33.9064
員工認股權計畫-E	110.12.3	167.87	155.88	41.65% (註4)	6年	0.20%	2.37%- 2.79%	41.15- 73.61
員工認股權計畫-F	111.12.5	133.00	133.84	41.37% (註5)	6年	0.22%	1.9725%- 2.5620%	28.31- 54.82
限制員工權利新股-A	108.10.02	70.00	10.00	45.51%- 49.00% (註2)	3年	0.00%	0.47%- 0.65%	60.1480
限制員工權利新股-C	111.11.14	25.45	-	不適用	不適用	不適用	不適用	25.45

註 1：係參考本公司之集團母公司-立訊精密工業股份有限公司之上市首日至民國 107 年 9 月 25 日之股價年化波動率。

註 2：係參考本公司股票歷史交易資料，採與認股選擇權預期存續期間等量之樣本區間估算而得。

註 3：係參考本公司之集團母公司-立訊精密工業股份有限公司之上市首日至民國 108 年 4 月 22 日之股價年化波動率。

註 4：係參考本公司之集團母公司-立訊精密工業股份有限公司之上市首日至民國 110 年 12 月 3 日之股價年化波動率。

註 5：係參考本公司之集團母公司-立訊精密工業股份有限公司民國 111 年年初至民國 111 年 12 月 5 日之股價年化波動率。

## 5. 股份基礎給付交易產生之相關影響

### (1) 薪資費用

本集團因上述交易產生之薪資費用如下：

	<u>112年度</u>	<u>111年度</u>
員工認股權計畫-A、C、E及F	\$ 50,977	\$ 21,135
員工認股權計畫-B及D	31,693	37,458
限制員工權利新股-A	-	6,900
限制員工權利新股-C	16,365	3,334
	<u>\$ 99,035</u>	<u>\$ 68,827</u>

### (2) 資本公積

本集團因上述交易產生之資本公積如下：

	<u>112年度</u>	<u>111年度</u>
員工認股權計畫-A、C、E及F	\$ 27,357	\$ 10,677
員工認股權計畫-B及D	17,799	20,964
	<u>\$ 45,156</u>	<u>\$ 31,641</u>

### (3) 非控制權益

本集團因上述交易產生之非控制權益如下：

	<u>112年度</u>	<u>111年度</u>
員工認股權計畫-A、C、E及F	\$ 23,620	\$ 10,458
員工認股權計畫-B及D	13,894	16,494
限制員工權利新股-C	16,365	3,334
	<u>\$ 53,879</u>	<u>\$ 30,286</u>

## (十九) 股本

1. 民國 112 年 12 月 31 日，本公司額定資本為 \$4,000,000 (含員工認股權證可轉換股數額 \$167,800)，分為 400,000 仟股，實收資本為 \$1,719,573，每股面額新台幣 10 元。本公司已發行股份之股款均已收訖。另，本公司普通股期初與期末流通在外股數調節如下(單位：仟股)：

	<u>112年</u>	<u>111年</u>
1月1日	170,840	170,202
子公司員工行使認股權	1,131	696
註銷限制員工權利新股	( 14 )	( 58 )
12月31日	<u>171,957</u>	<u>170,840</u>

2. 本公司於民國 111 年度收回已給予之限制員工權利新股-A 共計 72 仟股，分別於民國 111 年 5 月 9 日、民國 111 年 8 月 12 日及民國 112 年 3 月；經董事會決議註銷，並分別以民國 111 年 5 月 13 日、民國 111 年 8 月 16 日及民國 112 年 3 月 24 日為減資基準日，上述註銷限制員工權利新股減資案，業已變更完竣。
3. 本公司民國 112 年及 111 年度，因國外子公司之全職員工行使認股權認購而發行普通股分別為仟 1,131 股及 696 仟股，其中，前述 112 年度員工行使認股權認購而發行之 610 仟股普通股，業已變更登記完竣。另，餘 521 仟股普通股，截至民國 113 年 3 月 12 日止，尚未變更登記完竣。

## (二十) 資本公積

依公司法規定，超過票面金額發行股票所得之溢額及受領贈與之所得之資本公積，除得用於彌補虧損外，於公司無累積虧損時，按股東原有股份之比例發給新股或現金。另依證券交易法之相關規定，以上開資本公積撥充資本時，每年以其合計數不超過實收資本額百分之十為限。公司非於盈餘公積填補資本虧損仍有不足時，不得以資本公積補充之。本公司資本公積變動明細如下：

	112年								
	發行溢價	實際取得或處分子公司股權與帳面價值差額	認列對子公司所有權益變動數	認股權	員工認股權	採用權益法認列關聯企業之資本公積	採用權益法認列關聯企業及合資股權淨值之變動數	限制員工權利新股	合計
1月1日	\$ 176,197	\$ 48,708	\$ 22,312	\$ 30,500	\$ 40,057	\$ 34	\$ 9,123	\$ -	\$ 326,931
買回應付公司債	23,952	-	-	( 23,952)	-	-	-	-	-
子公司員工行使認股權換成普通股	30,013	-	11,076	-	( 11,425)	-	-	-	29,664
子公司員工認股權酬勞成本	-	-	-	-	45,156	-	-	-	45,156
依持股比例認列關聯企業之資本公積	-	-	-	-	-	4	-	-	4
未依持股比例認購子公司之股權淨值變動數	-	-	( 1,726)	-	-	-	-	-	( 1,726)
12月31日	\$ 230,162	\$ 48,708	\$ 31,662	\$ 6,548	\$ 73,788	\$ 38	\$ 9,123	\$ -	\$ 400,029

	111年								
	發行溢價	實際取得或處分子公司股權與帳面價值差額	認列對子公司所有權益變動數	認股權	員工認股權	採用權益法認列關聯企業之資本公積	採用權益法認列關聯企業及合資股權淨值之變動數	限制員工權利新股	合計
1月1日	\$ 118,336	\$ 48,708	\$ 4,186	\$ 30,500	\$ 32,507	\$ 22	\$ 9,123	\$ 34,525	\$ 277,907
子公司員工行使認股權轉換成普通股	25,068	-	18,126	-	( 24,091)	-	-	-	19,103
限制員工權利新股既得	32,793	-	-	-	-	-	-	( 32,793)	-
限制員工權利新股註銷	-	-	-	-	-	-	-	( 1,732)	( 1,732)
子公司員工認股權酬勞成本	-	-	-	-	31,641	-	-	-	31,641
依持股比例認列關聯企業之資本公積	-	-	-	-	-	12	-	-	12
12月31日	\$ 176,197	\$ 48,708	\$ 22,312	\$ 30,500	\$ 40,057	\$ 34	\$ 9,123	\$ -	\$ 326,931

## (二十一)未分配盈餘/期後事項

1. 依本公司章程規定，本公司每年度決算如有盈餘，應依法提繳稅捐，彌補虧損，次提百分之十為法定盈餘公積，但法定盈餘公積已達本公司資本總額時，不在此限。另依相關法令規定提列或迴轉特別盈餘公積，併同期初未分派盈餘為股東累積可分配盈餘，由董事會擬定盈餘分配案提請股東會決議分配之。盈餘之分派以當年度稅後淨利為優先考量，惟在平衡股利之原則下，以往年度未分派盈餘於當年度稅後淨利不足分配時備供動支。分派股利時主要係考量公司未來擴展營運規劃及現金流量之需求，盈餘分派得以現金股利或股票股利方式為之，其中現金股利以不低於股利總額百分之十。前述盈餘提供分派之比率及股東現金股利之比率，得視實際獲利及資金狀況，經股東會決議調整之。

本公司無虧損時，得授權董事會以三分之二董事以上董事之出席，及出席董事過半數之決議，將法定盈餘公積(該項公積超過實收資本額百分之二十五之部分)及符合公司法規定之資本公積全部或一部，以發給現金之方式為之，並於最近一次股東會報告。

2. 法定盈餘公積除彌補公司虧損及按股東原有股份之比例發給新股或現金外，不得使用之，惟發給新股或現金者，以該項公積超過實收資本額百分之二十五之部分為限。
3. 本公司分派盈餘時，依法令規定須就當年度資產負債表日之其他權益項目借方餘額提列特別盈餘公積始得分派，嗣後其他權益項目借方餘額迴轉時，迴轉金額得列入可供分派盈餘中。
4. 本公司盈餘分派情形

(1)民國 112 年 6 月 14 日及 111 年 6 月 24 日經股東會決議民國 111 年度及 110 年度之盈餘分派情形如下：

	111年度		110年度	
	金額	每股股利 (元)	金額	每股股利 (元)
提列法定盈餘公積	\$ 78,146		\$ 86,388	
提列特別盈餘公積	88,994		6,253	
現金股利	<u>314,365</u>	1.8	<u>425,654</u>	2.5
	<u>\$ 481,505</u>		<u>\$ 518,295</u>	

(2)民國 113 年 3 月 12 日經董事會決議民國 112 年度之盈餘分派情形如下；惟尚待股東會決議通過。

	112年度	
	金額	每股股利 (元)
提列法定盈餘公積	\$ 17,704	
(迴轉)特別盈餘公積	( 89,487)	
現金股利	55,137	0.35
	<u>(\$ 16,646)</u>	

(二十二) 其他權益項目

	112年			
	國外營運機構 財務報表換算 之兌換差額	未實現 評價(損)益	員工 未賺得酬勞	合計
1月1日	(\$ 26,170)	(\$ 748)	\$ -	(\$ 26,918)
評價調整：				
- 集團	-	573	-	573
- 關係企業	-	( 19)	-	( 19)
外幣換算：				
- 集團	( 100,872)	-	-	( 100,872)
- 集團之稅額	20,731	-	-	20,731
- 關係企業	( 8,914)	-	-	( 8,914)
12月31日	<u>(\$ 115,225)</u>	<u>(\$ 194)</u>	<u>\$ -</u>	<u>(\$ 115,419)</u>

	111年			
	國外營運機構 財務報表換算 之兌換差額	未實現 評價(損)益	員工 未賺得酬勞	合計
1月1日	(\$ 115,660)	(\$ 250)	(\$ 8,632)	(\$ 124,542)
註銷限制員工權利新股	-	-	1,732	1,732
限制員工權利新股酬勞 成本	-	-	6,900	6,900
評價調整：				
- 集團	-	( 3,191)	-	( 3,191)
- 關係企業	-	( 290)	-	( 290)
評價調整轉出至保留盈餘：				
- 集團	-	2,983	-	2,983
外幣換算：				
- 集團	100,315	-	-	100,315
- 集團之稅額	( 20,063)	-	-	( 20,063)
- 關係企業	9,238	-	-	9,238
12月31日	<u>(\$ 26,170)</u>	<u>(\$ 748)</u>	<u>\$ -</u>	<u>(\$ 26,918)</u>

## (二十三) 營業收入

### 1. 客戶合約收入之細分

本集團之收入源於提供於某一時點移轉之商品及隨時間逐步移轉之勞務，收入可細分為下列主要地理區域及認列時點：

112年度	電子連接器			模具及塑膠成型		合計
	中國及香港	台灣	其他	中國及香港	其他	
客戶合約收入	\$ 10,456,920	\$ 796,781	\$ 3,170,797	\$ 680,678	\$ 1,635,920	\$ 16,741,096
收入認列時點						
於某一時點認列之收入	\$ 10,352,635	\$ 796,781	\$ 3,170,797	\$ 680,678	\$ 1,635,920	\$ 16,636,811
隨時間逐步認列之收入	104,285	-	-	-	-	104,285
	\$ 10,456,920	\$ 796,781	\$ 3,170,797	\$ 680,678	\$ 1,635,920	\$ 16,741,096

111年度	電子連接器			模具及塑膠成型		合計
	中國及香港	台灣	其他	中國及香港	其他	
客戶合約收入	\$ 13,616,930	\$ 557,234	\$ 2,415,964	\$ 850,493	\$ 1,818,659	\$ 19,259,280
收入認列時點						
於某一時點認列之收入	\$ 13,461,237	\$ 557,234	\$ 2,415,964	\$ 850,493	\$ 1,818,659	\$ 19,103,587
隨時間逐步認列之收入	155,693	-	-	-	-	155,693
	\$ 13,616,930	\$ 557,234	\$ 2,415,964	\$ 850,493	\$ 1,818,659	\$ 19,259,280

### 2. 合約負債

(1) 本集團認列客戶合約收入相關之合約負債如下：

	112年12月31日	111年12月31日	111年1月1日
合約負債-商品銷售	\$ 1,785	\$ 25,758	\$ 6,076

(2) 期初合約負債本期認列收入

	112年度	111年度
商品銷售	\$ 25,758	\$ 5,301

## (二十四) 利息收入

	112年度	111年度
銀行存款利息	\$ 102,242	\$ 39,389
其他	10	5
	\$ 102,252	\$ 39,394

(二十五) 其他收入

	<u>112年度</u>	<u>111年度</u>
租金收入	\$ 132,380	\$ 97,783
出售樣品收入	10,213	1,415
政府補助收入	17,258	20,024
勞務收入	29,574	91,601
賠償收入	28,716	-
其他	62,668	33,943
	<u>\$ 280,809</u>	<u>\$ 244,766</u>

(二十六) 其他利益及(損失)

	<u>112年度</u>	<u>111年度</u>
淨外幣兌換(損)益	(\$ 14,756)	\$ 280,646
處分不動產、廠房及設備(損)益	( 1,550)	( 9,174)
透過損益按公允價值衡量之金融資產及負債 淨(損)益	3,938	11,212
投資性不動產折舊費用	( 1,416)	( 1,647)
出租資產折舊費用	( 120,746)	( 206,159)
租約修改(損)益	( 50)	370
買回應付公司債(損)益	( 13,194)	-
其他(損)益	( 10,560)	( 22,949)
	<u>(\$ 158,334)</u>	<u>\$ 52,299</u>

(二十七) 財務成本

	<u>112年度</u>	<u>111年度</u>
銀行借款利息費用	\$ 100,046	\$ 58,185
租賃負債利息費用	14,589	9,473
可轉換公司債利息費用	4,184	11,982
其他	46	-
	<u>\$ 118,865</u>	<u>\$ 79,640</u>

(二十八) 費用性質之額外資訊

	<u>112年度</u>	<u>111年度</u>
員工福利費用	\$ 2,448,417	\$ 2,644,959
不動產、廠房及設備折舊費用	\$ 795,708	\$ 801,065
使用權資產折舊費用	\$ 103,431	\$ 76,056
投資性不動產折舊費用	\$ 1,416	\$ 1,647
無形資產攤銷費用	\$ 62,636	\$ 60,442

(二十九) 員工福利費用

	<u>112年度</u>	<u>111年度</u>
薪資費用	\$ 2,010,729	\$ 2,219,862
勞健保費用	125,518	121,513
退休金費用	103,772	129,799
董事酬金	19,171	16,724
股份基礎給付	99,035	68,827
其他	90,192	88,234
	<u>\$ 2,448,417</u>	<u>\$ 2,644,959</u>

1. 依本公司章程規定，為激勵員工及經營團隊，本公司依當年度稅前利益扣除分配員工及董事酬勞前之利益於彌補虧損後，如尚有餘額，應提撥員工酬勞百分之一至百分之五及董事酬勞不高於百分之三。前述員工酬勞以股票或現金為之，董事酬勞僅能以現金為之，且應由董事會以董事三分之二以上之出席及出席董事過半數同意之決議行之，並應於股東會報告。前項員工酬勞發放給股票或現金之對象，得包括符合一定條件之控制或從屬公司員工。
2. 本公司民國 112 年及 111 年度員工酬勞估列金額分別為\$3,402 及 \$9,550；董事酬勞估列金額分別為\$8,084 及\$8,084，前述金額帳列薪資費用科目。  
本公司經董事會決議通過之民國 111 年度員工酬勞及董事酬勞分別為\$9,550 及\$8,084，與民國 111 年度財務報表認列之金額一致，截至民國 112 年 12 月 31 日止，已分別發放\$0 及\$8,084。
3. 本公司董事會通過之員工及董事酬勞相關資訊可至公開資訊觀測站查詢。

### (三十) 所得稅

#### 1. 所得稅(利益)費用

##### (1) 所得稅(利益)費用組成

	<u>112年度</u>	<u>111年度</u>
當期所得稅：		
本期所得稅負債	\$ 161,784	\$ 171,898
本期所得稅資產	( 31,446)	( 89,147)
以前年度應收退稅款	13,226	14,499
暫繳及扣繳稅額	114,376	204,985
未分配盈餘加徵	27,140	( 18,961)
以前年度所得稅低(高)估數	( 50,035)	( 37,336)
當期所得稅總額	<u>235,045</u>	<u>245,938</u>
遞延所得稅：		
暫時性差異之原始產生及迴轉	<u>177,948</u>	<u>176,155</u>
其他：		
未分配盈餘加徵	( 27,140)	18,961
淨兌換差額	<u>14,450</u>	( 2,211)
	( 12,690)	<u>16,750</u>
所得稅(利益)費用	<u>\$ 400,303</u>	<u>\$ 438,843</u>

##### (2) 與其他綜合損益相關之所得稅(利益)費用金額

	<u>112年度</u>	<u>111年度</u>
子公司-國外營運機構財務報表換算之 兌換差額	(\$ 28,895)	\$ 27,950
確定福利計畫之再衡量數	( 275)	<u>989</u>
	<u>(\$ 29,170)</u>	<u>\$ 28,939</u>

(3) 民國 112 年及 111 年度，本集團無直接借記或貸記權益相關之所得稅。

#### 2. 所得稅費用與會計利潤關係

	<u>112年度</u>	<u>111年度</u>
稅前(損)益按法定稅率計算所得稅(註)	\$ 461,308	\$ 622,885
暫時性差異未認列遞延所得稅資產	2,688	( 2,353)
未分配盈餘加徵	27,140	18,961
以前年度所得稅低(高)估數	( 50,035)	( 37,336)
未實現國內投資利益	( 27,734)	( 115,858)
投資抵減之所得稅影響數	( 32,918)	( 41,198)
其他	<u>19,854</u>	( 6,258)
所得稅費用	<u>\$ 400,303</u>	<u>\$ 438,843</u>

註：適用稅率之基礎係按所屬國家之稅率計算。

### 3. 因暫時性差異及課稅損失而產生之各遞延所得稅資產或負債

	112年			
	1月1日	認列於	認列於其他	12月31日
		(損)益	綜合(損)益	
遞延所得稅資產：				
暫時性差異				
- 國外營運機構兌換差額	\$ 28,634	\$ -	\$ 28,895	\$ 57,529
- 未休假獎金	1,904	386	-	2,290
- 備抵存貨跌價損失	42,343	( 7,835)	-	34,508
- 應計退休金負債	1,585	-	344	1,929
- 租賃負債	50,522	( 7,903)	-	42,619
- 其他	21,662	( 6,562)	-	15,100
課稅損失	55,913	5,568	-	61,481
小計	202,563	( 16,346)	29,239	215,456
遞延所得稅負債：				
暫時性差異				
- 依權益法累積認列境外投資利益	( 749,950)	( 142,220)	-	( 892,170)
- 預付退休金	( 5,683)	( 81)	( 69)	( 5,833)
- 不動產、廠房及設備耐用年限差異	( 52,229)	( 40,536)	-	( 92,765)
- 企業合併辨認之無形資產	( 127,708)	12,158	-	( 115,550)
- 使用權資產	( 50,522)	6,365	-	( 44,157)
- 其他	( 7,765)	2,712	-	( 5,053)
小計	( 993,857)	( 161,602)	( 69)	( 1,155,528)
合計	(\$ 791,294)	(\$ 177,948)	\$ 29,170	(\$ 940,072)

	111年			
	1月1日	認列於	認列於其他	12月31日
		(損)益	綜合(損)益	
遞延所得稅資產：				
暫時性差異				
- 國外營運機構兌換差額	\$ 56,584	\$ -	(\$ 27,950)	\$ 28,634
- 未休假獎金	1,834	70	-	1,904
- 備抵存貨跌價損失	33,543	8,800	-	42,343
- 應計退休金負債	1,644	-	( 59)	1,585
- 租賃負債	18,817	31,705	-	50,522
- 其他	6,113	15,549	-	21,662
課稅損失	68,966	( 13,053)	-	55,913
小計	187,501	43,071	( 28,009)	202,563
遞延所得稅負債：				
暫時性差異				
- 依權益法累積認列境外投資利益	( 561,505)	( 188,445)	-	( 749,950)
- 預付退休金	( 4,733)	( 20)	( 930)	( 5,683)
- 不動產、廠房及設備耐用年限差異	( 46,316)	( 5,913)	-	( 52,229)
- 企業合併辨認之無形資產	( 139,866)	12,158	-	( 127,708)
- 使用權資產	( 18,817)	( 31,705)	-	( 50,522)
- 其他	( 2,464)	( 5,301)	-	( 7,765)
小計	( 773,701)	( 219,226)	( 930)	( 993,857)
合計	(\$ 586,200)	(\$ 176,155)	(\$ 28,939)	(\$ 791,294)

4. 本集團尚未使用之課稅損失之有效期限及未認列為遞延所得稅資產之所得額如下：

(1) 民國 112 年 12 月 31 日

A. 本公司

發生年度	課稅損失	尚未抵減金額	未認列遞延所得 稅資產之所得額	最後 扣抵年度
民國105年度(核定數)	\$ 193,284	\$ 193,284	\$ 31,598	民國115年度
民國106年度(核定數)	239,837	239,837	239,837	民國116年度
	<u>\$ 433,121</u>	<u>\$ 433,121</u>	<u>\$ 271,435</u>	

B. 台翰精密

發生年度	課稅損失	尚未抵減金額	未認列遞延所得 稅資產之所得額	最後 扣抵年度
民國106年度(核定數)	\$ 344,150	\$ 73,081	\$ -	民國116年度
民國107年度(核定數)	28,848	28,848	-	民國117年度
民國110年度(申報數)	1,524	1,524	-	民國120年度
民國112年度(申報數)	42,267	42,267	-	民國122年度
	<u>\$ 416,789</u>	<u>\$ 145,720</u>	<u>\$ -</u>	

C. 東莞台翰

發生年度	課稅損失	尚未抵減金額	未認列遞延所得 稅資產之所得額	最後 扣抵年度
民國109年度(核定數)	\$ 25,131	\$ 25,131	\$ 25,131	民國114年度
民國110年度(核定數)	28,412	28,412	28,412	民國115年度
民國111年度(申報數)	52,975	52,975	52,975	民國115年度
民國112年度(申報數)	60,583	60,583	60,583	民國117年度
	<u>\$ 167,101</u>	<u>\$ 167,101</u>	<u>\$ 167,101</u>	

(2) 民國 111 年 12 月 31 日

A. 本公司

發生年度	課稅損失	尚未抵減金額	未認列遞延所得 稅資產之所得額	最後 扣抵年度
民國102年度(核定數)	\$ 179,387	\$ 34,269	\$ -	民國112年度
民國105年度(核定數)	193,284	193,284	90,844	民國115年度
民國106年度(核定數)	239,837	239,837	239,837	民國116年度
	<u>\$ 612,508</u>	<u>\$ 467,390</u>	<u>\$ 330,681</u>	

B. 台翰精密

發生年度	課稅損失	尚未抵減金額	未認列遞延所得 稅資產之所得額	最後 扣抵年度
民國106年度(核定數)	\$ 344,150	\$ 110,591	\$ -	民國116年度
民國107年度(核定數)	28,848	28,848	-	民國117年度
民國110年度(申報數)	3,632	3,632	-	民國120年度
	<u>\$ 376,630</u>	<u>\$ 143,071</u>	<u>\$ -</u>	

### C. 東莞台翰

發生年度	課稅損失	尚未抵減金額	未認列遞延所得 稅資產之所得額	最後 扣抵年度
民國106年度(核定數)	\$ 14,992	\$ 14,992	\$ 14,992	民國111年度
民國109年度(核定數)	25,131	25,131	25,131	民國114年度
民國110年度(核定數)	28,412	28,412	28,412	民國115年度
民國111年度(申報數)	14,248	14,248	14,248	民國115年度
	<u>\$ 82,783</u>	<u>\$ 82,783</u>	<u>\$ 82,783</u>	

5. 未認列為遞延所得稅資產之可減除暫時性差異所得額：

	112年12月31日	111年12月31日
可減除暫時性差異	<u>\$ 971,694</u>	<u>\$ 958,254</u>

上述可減除暫時性差異主係由資產減損及未實現投資損失等所組成。

6. 本公司民國 112 年及 111 年 12 月 31 日並無未認列子公司投資相關應課稅暫時性之遞延所得稅負債。

7. 本公司及子公司營利事業所得稅業經稅捐稽徵機關核定情形：

公司名稱	核定年度
本公司	民國110年度
城堡岩石股份有限公司	民國110年度
台翰精密科技股份有限公司	民國110年度
宣德智能股份有限公司	尚未核定

### (三十一) 每股盈餘

	112年度		
	稅後金額	加權平均 流通在外 股數(仟股)	每股盈餘 (元)
<u>基本每股盈餘</u>			
歸屬於母公司普通股股東之本期淨利	<u>\$ 177,187</u>	<u>171,123</u>	<u>1.04</u>
<u>稀釋每股盈餘</u>			
歸屬於母公司普通股股東之本期淨利	\$ 177,187	171,123	
具稀釋作用之潛在普通股之影響			
-員工酬勞	-	107	
-員工認股權	-	1,167	
-可轉換公司債	<u>3,226</u>	<u>9,054</u>	
歸屬於母公司普通股股東之本期淨利	<u>\$ 180,413</u>	<u>181,451</u>	<u>0.99</u>
加潛在普通股之影響			

	111年度		
	稅後金額	加權平均 流通在外 股數(仟股)	每股盈餘 (元)
<b>基本每股盈餘</b>			
歸屬於母公司普通股股東之本期淨利	\$ 781,120	169,931	4.60
<b>稀釋每股盈餘</b>			
歸屬於母公司普通股股東之本期淨利	\$ 781,120	169,931	
具稀釋作用之潛在普通股之影響			
-員工酬勞	-	246	
-員工認股權	-	1,336	
-限制員工權利新股	-	441	
-可轉換公司債	12,863	10,823	
歸屬於母公司普通股股東之本期淨利 加潛在普通股之影響	\$ 793,983	182,777	4.34

### (三十二) 現金流量補充資訊

#### 1. 僅有部分現金支付之投資活動

	112年度	111年度
購置不動產、廠房及設備	\$ 1,198,802	\$ 1,468,603
加：期初應付設備款	301,724	353,936
加：期初應付設備款-關係人	179,079	16,979
減：期末應付設備款	(367,920)	(301,724)
減：期末應付設備款-關係人	(1,073)	(179,079)
本期支付現金	\$ 1,310,612	\$ 1,358,715

### (三十三) 來自籌資活動之負債之變動

	112年						
	應付股利	租賃負債(流 動/非流動)	其他應付款 -關係人	短期借款	應付公司債(含一年內 執行賣回權公司債)	長期借款(含 一年內到期)	應付 短期票券
1月1日	\$ -	\$ 589,652	\$ 15,370	\$ 4,719,181	\$ 986,057	\$ 328,967	\$ 99,939
宣告現金股利	314,365	-	-	-	-	-	-
發放現金股利	(314,365)	-	-	-	-	-	-
舉借借款	-	-	98,700	34,033,203	-	-	1,170,033
償還借款	-	-	(114,070)	(32,937,461)	-	(330,064)	(1,150,000)
應付公司債折價攤銷	-	-	-	-	4,184	-	-
買回應付公司債	-	-	-	-	(789,227)	-	-
租賃負債新增	-	295,285	-	-	-	-	-
租賃負債本金償還	-	(92,299)	-	-	-	-	-
租約修改-提前解約	-	(1,933)	-	-	-	-	-
其他非現金之變動	-	-	-	-	13,297	-	-
淨兌換差額	-	3,630	-	-	-	1,097	-
12月31日	\$ -	\$ 794,335	\$ -	\$ 5,814,923	\$ 214,311	\$ -	\$ 119,972

	111年						
	應付股利	租賃負債(流動/非流動)	其他應付款-關係人	短期借款	應付公司債(含一年內執行賣回權公司債)	長期借款(含一年內到期)	應付短期票券
1月1日	\$ -	\$ 81,157	\$ 13,840	\$ 2,782,295	\$ 974,075	\$ 372,612	\$ 49,890
宣告現金股利	425,654	-	-	-	-	-	-
發放現金股利	( 425,654)	-	-	-	-	-	-
舉借借款	-	-	1,530	20,330,615	-	-	725,049
償還借款	-	-	-	( 18,393,729)	-	( 55,900)	( 675,000)
應付公司債折價攤銷	-	-	-	-	11,982	-	-
租賃負債新增	-	586,516	-	-	-	-	-
租賃負債本金償還	-	( 69,660)	-	-	-	-	-
租約修改-提前解約	-	( 7,895)	-	-	-	-	-
其他非現金之變動	-	200	-	-	-	-	-
淨兌換差額	-	( 666)	-	-	-	12,255	-
12月31日	\$ -	\$ 589,652	\$ 15,370	\$ 4,719,181	\$ 986,057	\$ 328,967	\$ 99,939

## 七、關係人交易

### (一) 母公司與最終控制者

本公司之母公司為香港商聯滔電子有限公司(在香港註冊成立)。本公司之最終母公司為立訊精密工業股份有限公司(在中華人民共和國註冊成立)。

### (二) 關係人之名稱及關係

關係人名稱	與本集團之關係
立訊精密工業股份有限公司及其子公司 (立訊集團)	對本集團具有控制力之集團
日益茂工業股份有限公司(日益茂)	關聯企業
岱煒科技股份有限公司(岱煒科技)	關聯企業
深圳岱桓貿易有限公司(深圳岱桓)	關聯企業之子公司
悅思創藝有限公司(悅思創藝)	本公司董事長之二親等內親屬為該公司 董事長
諾內創意設計股份有限公司(諾內創意)	本公司董事長之二親等內親屬為該公司 董事長
鑫惟科技股份有限公司(鑫惟科技)	本公司董事長之二親等內親屬為該公司 董事長
WANG LAISHENG	子公司之實質關係人
全體董事、總經理及主要管理階層等	本集團主要管理階層及治理單位

### (三) 與關係人間之重大交易事項

#### 1. 銷貨交易

##### (1) 營業收入

本集團對關係人銷售產品及提供勞務之明細如下：

	<u>112年度</u>	<u>111年度</u>
立訊集團(註)	\$ 9,334,720	\$ 12,100,668
關聯企業	12,645	20,677
其他關係人	4,224	6,949
	<u>\$ 9,351,589</u>	<u>\$ 12,128,294</u>

註：本集團與立訊集團間之部分進銷貨交易，依據交易型態與經濟實質判斷，將該交易所產生之營業收入及營業成本以淨額表達，民國112年及111年度沖銷本集團金額分別為\$711,783及\$451,431，惟應收及應付帳款係以全額收支付。

##### (2) 應收票據

本集團因上述關係人交易而產生之應收票據明細如下：

	<u>112年12月31日</u>	<u>111年12月31日</u>
立訊集團	<u>\$ 1,267,606</u>	<u>\$ 2,010,515</u>

民國112年及111年12月31日，本集團分別有\$1,267,606及\$2,010,515之應收票據-關係人貼現在外，若發票人到期拒絕付款，本集團負有清償義務，惟在一般情況下，本集團不預期發票人會拒絕付款。上述應收票據之到期日為開立後180天至365天，本集團因應收票據貼現所產生之負債列報為短期借款項下，有關應收票據質押之情形，請詳附註八之說明。

##### (3) 應收帳款

本集團因上述關係人交易而產生之應收帳款明細如下：

	<u>112年12月31日</u>	<u>111年12月31日</u>
立訊集團	\$ 4,981,296	\$ 5,494,288
關聯企業	6,454	8,825
其他關係人	34	6,626
合計	4,987,784	5,509,739
減：備抵損失	( 20,934)	( 85,316)
	<u>\$ 4,966,850</u>	<u>\$ 5,424,423</u>

本集團對關係人之銷售價格及收款條件與非關係人並無顯著差異，對關係人之收款期間為月結90天至月結120天，對非關係人為月結30天至月結150天。

#### (4) 合約負債

本集團因上述關係人交易而產生之合約負債餘額如下：

	112年12月31日	111年12月31日
立訊集團	\$ -	\$ 20,897

### 2. 進貨/加工交易

#### (1) 進貨及加工成本

本集團向關係人進貨及委託加工之明細如下：

	112年度	111年度
商品及原物料購買：		
立訊集團(註)	\$ 1,849,479	\$ 485,401
關聯企業	106,459	84,578
委託加工：		
立訊集團	161,406	202,627
關聯企業	37,956	83,959
	<u>\$ 2,155,300</u>	<u>\$ 856,565</u>

註：詳附註七(三)1.之說明。

#### (2) 應付帳款

本集團因上述關係人交易而產生之應付帳款明細如下：

	112年12月31日	111年12月31日
立訊集團	\$ 1,355,926	\$ 560,252
關聯企業	57,333	64,539
	<u>\$ 1,413,259</u>	<u>\$ 624,791</u>

本集團向關係人進貨之商品種類並無向非關係人進貨，因其並未向其他供應商採購相同或類似存貨，尚無法比較；對關係人之付款條件與非關係人並無顯著差異，對關係人之付款期間為月結 90 天至月結 120 天，對非關係人為月結 30 天至月結 120 天。

### 3. 財產交易

#### (1) 出售財產交易

本集團出售設備及電腦軟體予關係人之價款及處分(損)益明細如下：

	112年度		111年度	
	出售價款	處分(損)益	出售價款	處分(損)益
立訊集團	\$ 404,630	\$ -	\$ 756,830	\$ 238
關聯企業	-	-	200	13
	<u>\$ 404,630</u>	<u>\$ -</u>	<u>\$ 757,030</u>	<u>\$ 251</u>

(2) 其他應收款

本集團因上述關係人交易而產生之其他應收款明細如下：

	<u>112年12月31日</u>	<u>111年12月31日</u>
立訊集團	\$ 471	\$ 464,016

(3) 購買財產交易

本集團向關係人購買設備之明細如下：

	<u>112年度</u>	<u>111年度</u>
立訊集團	\$ 13,901	\$ 304,837
關聯企業	2,400	1,350
	<u>\$ 16,301</u>	<u>\$ 306,187</u>

(4) 其他應付款

本集團向關係人購買設備而產生之應付款項明細如下：

	<u>112年12月31日</u>	<u>111年12月31日</u>
立訊集團	\$ 26	\$ 179,079
關聯企業	1,047	-
	<u>\$ 1,073</u>	<u>\$ 179,079</u>

4. 出租廠房及出售樣品交易

(1) 其他收入

本集團因出租廠房、設備及提供勞務及出售樣品等予關係人產生之其他收入明細如下：

	<u>112年度</u>	<u>111年度</u>
立訊集團	\$ 158,367	\$ 188,883
關聯企業	-	14
其他關係人	589	611
	<u>\$ 158,956</u>	<u>\$ 189,508</u>

上述出租廠房及設備交易之租金係由雙方協議訂價，並且按月收取租金。

(2) 其他應收款

本集團因上述關係人交易而產生之其他應收款明細如下：

	<u>112年12月31日</u>	<u>111年12月31日</u>
立訊集團	\$ 28,610	\$ 33,553
其他關係人	33	-
	<u>\$ 28,643</u>	<u>\$ 33,553</u>

## 5. 承租廠房/承租員工宿舍/電鍍加工/提供樣品交易

### (1) 營業成本/營業費用

本集團因關係人提供廠房租賃、員工宿舍租賃、廠房水電、員工宿舍水電、電鍍加工及樣品等服務產生之其他費用明細如下：

	<u>112年度</u>	<u>111年度</u>
立訊集團	\$ 182,322	\$ 252,747
關聯企業	438	712
其他關係人	-	3,940
	<u>\$ 182,760</u>	<u>\$ 257,399</u>

上述廠房及員工宿舍租賃交易之租金係由雙方協議訂價，並且按月支付租金。

### (2) 其他應付款

本集團因上述關係人交易而產生之其他應付款明細如下：

	<u>112年12月31日</u>	<u>111年12月31日</u>
立訊集團	\$ 25,836	\$ 96,424
關聯企業	-	40
	<u>\$ 25,836</u>	<u>\$ 96,464</u>

### (3) 租賃負債

本集團承租廠房，租賃期間 20 年，租金係由雙方協議訂價，並且按月支付租金。本集團因上述關係人交易而產生之租賃負債明細如下：

	<u>112年12月31日</u>	<u>111年12月31日</u>
其他關係人-悅思創藝	\$ 340,340	\$ 354,716

### (4) 財務成本

本集團因租賃負債而認列之利息費用：

	<u>112年度</u>	<u>111年度</u>
其他關係人	\$ 4,722	\$ 2,405

民國 112 年及 111 年度之利息均按年利率 1.34% 計算。

## 6. 轉投資交易

本集團因投資關聯企業而獲配之股利收入(表列採用權益法之投資減項)：

	<u>112年度</u>	<u>111年度</u>
關聯企業	\$ 35,220	\$ 50,314

## 7. 資金貸與交易

### (1) 其他應收款

本集團借款予關係人而產生之其他應收款明細如下：

	112年度				利息收入
	期初金額	最高金額	期末金額	年利率	總額
立訊集團	\$ -	\$ 369,995	\$ -	0%	\$ -
	111年度				利息收入
	期初金額	最高金額	期末金額	年利率	總額
立訊集團	\$ 55,362	\$ 55,362	\$ -	0.1%	\$ -

### (2) 其他應付款

本集團向關係人借款而產生之其他應付款明細如下：

	112年度				利息費用
	期初金額	最高金額	期末金額	年利率	總額
立訊集團	\$ -	\$ 98,700	\$ -	0%	\$ -
其他關係人-					
WANG LAISHENG	15,370	15,370	-	0%	-
	\$ 15,370	\$ 114,070	\$ -		\$ -
	111年度				利息費用
	期初金額	最高金額	期末金額	年利率	總額
其他關係人-					
WANG LAISHENG	\$ 13,840	\$ 15,370	\$ 15,370	0%	\$ -

## 8. 其他交易

### (1) 其他流動負債-其他

民國 112 年及 111 年 12 月 31 日，本集團因業務關係對關聯企業之預收及代收款項分別為 \$0 及 \$2,144。

### (2) 其他應收款

民國 112 年及 111 年 12 月 31 日，本集團因業務關係替立訊集團及其他關係人代付款項而產生之其他應收款分別為 \$472,201 及 \$103,934。

(3) 其他非流動資產-預付設備款

民國 112 年及 111 年 12 月 31 日，本公司因委託關係企業設計與開發模具，依合約預先支付之預付設備款金額分別為\$11,466 及\$0。

(4) 其他損失/其他應付款

民國 112 年及 111 年度本集團因終止關係人之廠房租約而產生之賠償費用分別為\$0 及\$3,505；民國 112 年及 111 年 12 月 31 日其相關之其他應付款分別為\$0 及\$3,505。

(5) 應付股利

民國 112 年及 111 年度本集團之子公司已宣告未發放予關係人之現金股利而產生之其他應付款分別為\$71,385 及\$0。

(四) 主要管理階層薪酬資訊

	<u>112年度</u>	<u>111年度</u>
短期員工福利	\$ 24,314	\$ 25,175
退職後福利	310	402
股份基礎給付	<u>8,474</u>	<u>4,360</u>
	<u>\$ 33,098</u>	<u>\$ 29,937</u>

八、質押之資產

本集團之資產提供質押擔保之明細如下：

資產項目	<u>帳面價值</u>		擔保用途
	<u>112年12月31日</u>	<u>111年12月31日</u>	
應收票據-關係人	\$ 1,267,606	\$ 2,010,515	短期銀行借款擔保
按攤銷後成本衡量之金融資產-流動	63,334	17,225	關稅保證、銀行授信額度及廠房保證金
不動產、廠房及設備與投資性不動產	276,598	994,145	短期、長期銀行借款擔保及背書保證擔保品
使用權資產-土地	<u>11,607</u>	<u>12,429</u>	銀行借款及背書保證擔保品
	<u>\$ 1,619,145</u>	<u>\$ 3,034,314</u>	

註：本公司質押台翰精密科技股份有限公司之股票，已於民國 112 年 3 月 31 日解除。

## 九、重大或有負債及未認列之合約承諾

### (一)重大或有負債

無。

### (二)重大未認列之合約承諾

1. 本集團已簽約但尚未發生之資本支出如下：

	<u>112年12月31日</u>	<u>111年12月31日</u>
購買不動產、廠房及設備	\$ 197,273	\$ 481,737

2. 民國 112 年及 111 年 12 月 31 日，本集團為銀行授信額度及應收帳款承購額度之需已開立之本票分別為\$2,756,331 及\$3,828,395。

3. 本集團為他人背書保證情形之明細如下：

	<u>112年12月31日</u>	<u>111年12月31日</u>
保證額度	\$ 1,535,872	\$ 961,912
實際動支金額	\$ 176,189	\$ 299,935

4. 民國 112 年及 111 年 12 月 31 日，本集團為背書保證之需已開立之信用狀分別為\$56,389 及\$0。

## 十、重大之災害損失

無。

## 十一、重大之期後事項

(一) 本公司於民國 113 年 1 月 17 日經主管機關核准募集及發行國內第三次無擔保可轉換公司債，發行總額計\$2,000,000，票面利率 0%，發行期間三年，流通期間自民國 113 年 3 月 6 日至 116 年 3 月 6 日。本轉換公司債到期時依債券面額以現金一次償還。本轉換公司債於民國 113 年 3 月 5 日收足應募價款，並於民國 113 年 3 月 6 日於財團法人中華民國證券櫃檯買賣中心掛牌交易。

(二) 本公司之轉換公司債因於民國 113 年 3 月 10 日到期，依發行條件償還之應付公司債之情形，請詳附註六(十五)之說明。

(三) 本公司於民國 113 年 3 月 12 日經董事會決議通過民國 112 年度盈餘分配之情形，請詳附註六(二十一)之說明。

(四)本公司於民國 113 年 3 月 12 日經董事會決議通過投資新設越南立德公司，預計投資金額為 1,200 萬美元，截至民國 113 年 3 月 12 日，資金到位程序尚未完成。

## 十二、其他

### (一)資本管理

本集團之資本管理目標，係為保障集團能繼續經營，維持最佳資本結構以降低資金成本，並為股東提供報酬。為了維持或調整資本結構，本集團可能會調整支付予股東之股利金額、退還資本予股東、發行新股或出售資產以降低債務。本集團利用負債資產比率以監控其資本，該比率係按總負債除以總資產計算。

本集團於民國 112 年度之策略維持與民國 111 年度相同，民國 112 年及 111 年 12 月 31 日，本集團之負債資產比率請詳合併資產負債表。

### (二)金融工具

#### 1. 金融工具之種類

除下表所列外，本集團之金融資產(現金及約當現金、按攤銷後成本衡量之金融資產(流動/非流動)、透過其他綜合損益按公允價值衡量之金融資產-非流動、應收票據淨額(含關係人)、應收帳款淨額(含關係人)、其他應收款(含關係人)、其他非流動資產-存出保證金)及金融負債(透過損益按公允價值衡量之金融負債-流動、短期借款、應付短期票券、應付票據、應付帳款(含關係人)、其他應付款(含關係人)、應付公司債(含一年內到期)、長期借款(含一年內到期)、租賃負債(流動/非流動))，請詳合併資產負債表及附註六之相關資訊。

	<u>112年12月31日</u>	<u>111年12月31日</u>
<u>金融負債</u>		
其他非流動負債-存入保證金	\$ 5,069	\$ 1,012

#### 2. 風險管理政策

(1)本集團日常營運受多項財務風險之影響，包含市場風險(包括匯率風險、價格風險及利率風險)、信用風險及流動性風險。本集團整體風險管理政策著重於金融市場的不可預測事項，並尋求可降低對本集團財務狀況及財務績效之潛在不利影響。

(2) 風險管理工作由本集團財務部按照管理階層核准之政策執行。本集團財務部透過與集團內各營運單位密切合作，以負責辨認、評估與規避財務風險。管理階層對整體風險管理訂有原則，亦對特定範圍與事項提供政策，例如匯率風險、利率風險、信用風險、衍生與非衍生金融工具之使用及剩餘流動資金之投資。

### 3. 重大財務風險之性質及程度

#### (1) 市場風險

##### A. 匯率風險

(A) 本集團係跨國營運，因此受相對與本公司及各子公司功能性貨幣不同的交易所產生之匯率風險，主要為美元及人民幣。相關匯率風險來自未來之商業交易及已認列之資產與負債。

(B) 本集團管理階層已訂定政策管理其功能性貨幣之匯率風險。

本集團透過財務部就其整體匯率風險進行避險。當未來商業交易、已認列資產或負債係以非該個體之功能性貨幣之外幣計價時，匯率風險便會產生。

(C) 本集團從事之業務涉及若干非功能性貨幣(本公司及部分子公司之功能性貨幣為新台幣、另有部分子公司之功能性貨幣為美金、人民幣、馬來幣、菲國比索及越南幣)，故受匯率波動之影響，具重大匯率波動影響之外幣資產及負債資訊如下：

112年12月31日

	外幣(仟元)	匯率	帳面金額 (新台幣)
<b>(外幣:功能性貨幣)</b>			
<b>金融資產</b>			
<b>貨幣性項目</b>			
美金：新台幣	99,154	30.7280	\$ 3,046,804
美金：人民幣	182,451	7.1026	5,606,354
<b>金融負債</b>			
<b>貨幣性項目</b>			
美金：新台幣	78,692	30.7280	2,418,048
美金：人民幣	14,507	7.1026	445,771

111年12月31日			
	外幣(仟元)	匯率	帳面金額 (新台幣)
<b>(外幣:功能性貨幣)</b>			
<u>金融資產</u>			
<u>貨幣性項目</u>			
美金：新台幣	91,606	30.7420	\$ 2,816,152
美金：人民幣	166,824	6.9708	1,162,897
<u>金融負債</u>			
<u>貨幣性項目</u>			
美金：新台幣	51,257	30.7420	1,575,743
美金：人民幣	41,612	6.9708	290,069

(E)本集團貨幣性項目因匯率波動具重大影響於民國112年及111年度認列之全部兌換(損)益(含已實現及未實現)彙總金額，請詳附註六(二十六)之說明。

(F)本集團因重大匯率波動影響之外幣市場風險分析如下：

112年度			
敏感度分析			
	變動幅度	影響(損)益	影響其他 綜合(損)益
<b>(外幣:功能性貨幣)</b>			
<u>金融資產</u>			
<u>貨幣性項目</u>			
美金：新台幣	1%	\$ 30,468	-
美金：人民幣	1%	56,064	-
<u>金融負債</u>			
<u>貨幣性項目</u>			
美金：新台幣	1%	( 24,180)	-
美金：人民幣	1%	( 4,580)	-

		111年度		
		敏感度分析		
		變動幅度	影響(損)益	影響其他 綜合(損)益
<b>(外幣:功能性貨幣)</b>				
<u>金融資產</u>				
<u>貨幣性項目</u>				
美金：新台幣	1%	\$	28,162	\$ -
美金：人民幣	1%		11,629	-
<u>金融負債</u>				
<u>貨幣性項目</u>				
美金：新台幣	1%	(	15,757)	-
美金：人民幣	1%	(	2,901)	-

#### B. 價格風險

- (A) 本集團暴露於價格風險的權益工具，係所持有帳列於透過損益按公允價值衡量之金融資產及透過其他綜合損益按公允價值衡量之金融資產。為管理權益工具投資之價格風險，本集團將其投資組合分散，其分散之方式係根據本集團設定之限額進行。
- (B) 本集團主要投資於國內外公司發行之權益工具、理財型商品及外匯期權，此等金融工具之價格會因該投資標的未來價值之不確定性而受影響。若該等權益工具價格上升或下跌 1%，而其他所有因素維持不變之情況下，對其他綜合損益因分類為透過其他綜合損益按公允價值衡量之權益工具之利益或損失將分別增加或減少 \$45 及 \$31。

#### C. 現金流量及公允價值利率風險

- (A) 本集團之利率風險來自長短期借款及應付短期票券。按固定利率發行之借款則使本集團承受公允價值利率風險。本集團模擬多項方案並分析利率風險，包含考量再融資、現有部位之續約、其他可採用之融資和避險等，以計算特定利率之變動對損益之影響，此等模擬方案僅運用於計息之重大負債部位，以確認可能之最大損失係在管理階層所訂之限額內。
- (B) 民國 112 年及 111 年 12 月 31 日，若借款利率增加(或減少)1%，在所有其他因素維持不變之情況下，民國 112 年及 111 年度之稅前淨利將分別減少(或增加)\$59,349 及 \$51,481，主要係因利率變動借款導致利息費用增加(或減少)。

## (2) 信用風險

- A. 本集團之信用風險係因客戶或金融工具之交易對手無法履行合約義務而導致本集團財務損失之風險，主要來自交易對手無法清償按收款條件支付之應收票據及帳款。
- B. 本集團係依內部明定之授信政策，集團內各營運個體與每一新客戶於訂定付款及提出交貨之條款與條件前，須對其進行管理及信用風險分析。內部風險控管係透過考慮其財務狀況、過往經驗及其他因素，以評估客戶之信用品質。個別風險之限額係管理階層依內部或外部之評等而制訂，並定期監控信用額度之使用。
- C. 本集團各營運個體經考量過去歷史經驗，採用當合約款項按約定之支付條款逾期超過 31 天或 61 天，視為金融資產自原始認列後信用風險已顯著增加。
- D. 本集團依歷史收款經驗，當合約款項按約定之支付條款逾期超過 181 天，視為已發生違約。
- E. 本集團按客戶評等之特性將對客戶之應收帳款分組，採用簡化作法以準備矩陣為基礎估計預期信用損失。
- F. 本集團對已發生違約之金融資產會持續進行追索之法律程序以保全債權之權利。經追索程序後，對無法合理預期可回收金融資產之金額予以沖銷。
- G. 本集團納入作為對未來前瞻性的考量調整按特定期間歷史及現時資訊所建立之損失率，以估計應收票據、應收帳款(含關係人)及催收款的備抵損失，各期之準備矩陣如下：

	個別評估(註)	未逾期	逾期1-30天	逾期31-90天	逾期91-180天	逾期181天以上	合計
<u>112年12月31日</u>							
預期損失率	100%	0.02%-2.08%	0.04%-17.18%	0.07%-37.6%	0.11%-71.30%	100%	
帳面價值總額	\$ 155,078	\$ 7,483,475	\$ 448,036	\$ 35,317	\$ 5,388	\$ 432	\$ 8,127,726
備抵損失	\$ 155,078	\$ 25,318	\$ 1,020	\$ 2,607	\$ 1,334	\$ 432	\$ 185,789
<u>111年12月31日</u>							
預期損失率		0.02%-1.6%	0.03%-17.14%	0.03%-45.29%	0.08%-79.82%	100%	
帳面價值總額	\$ -	\$ 8,735,746	\$ 378,854	\$ 60,904	\$ 29,763	\$ 17,348	\$ 9,222,615
備抵損失	\$ -	\$ 45,704	\$ 21,240	\$ 9,890	\$ 12,668	\$ 17,348	\$ 106,850

以上係以逾期天數為基準進行之帳齡分析。

H. 本集團採簡化作法之應收票據、應收帳款(含關係人)及催收款備抵損失變動表如下：

	112年			
	應收票據	應收帳款	催收款(註)	合計
1月1日	\$ -	\$ 106,850	\$ -	\$ 106,850
預期信用減損(利益)損失	-	( 71,399)	156,860	85,461
沖銷	-	( 3,816)	-	( 3,816)
匯率影響數	-	( 924)	( 1,782)	( 2,706)
12月31日	\$ -	\$ 30,711	\$ 155,078	\$ 185,789

	111年			
	應收票據	應收帳款	催收款(註)	合計
1月1日	\$ -	\$ 37,225	\$ -	\$ 37,225
預期信用減損(利益)損失	-	69,913	-	69,913
沖銷	-	( 1,073)	-	(1,073)
匯率影響數	-	785	-	785
12月31日	\$ -	\$ 106,850	\$ -	\$ 106,850

註：本集團之客戶 VanMoof Asia Ltd. 之荷蘭母公司於民國 112 年 7 月被法院正式宣告破產，本集團已於民國 112 年第二季合併財務報表對相關之催收款備抵損失進行適當評估。

(3) 流動性風險

- A. 現金流量預測是由集團內各營運個體執行，並由集團財務部予以彙總。集團財務部監控集團流動資金需求之預測，確保其有足夠資金得以支應營運需要，並在任何時候維持足夠之未支用的借款承諾額度，此等預測考量集團之債務融資計畫、債務條款遵循、符合內部資產負債表之財務比率目標。
- B. 各營運個體所持有之剩餘現金，在超過營運資金之管理所需時，將轉撥回集團財務部，集團財務部則將剩餘資金投資於付息之存款等，其所選擇之工具具有適當之到期日或足夠流動性，以因應上述預測並提供充足之調度水位。
- C. 本集團未動用借款額度明細如下：

	112年12月31日	111年12月31日
浮動/固定利率		
一年內	\$ 2,626,150	\$ 2,006,234

註：一年內到期之額度屬年度額度，於民國 113 年內將另行商議。

D. 本集團衍生金融負債及非衍生金融負債按資產負債表日至合約到期日之剩餘期間分析，除下表所列者外，皆為一年內到期與合併資產負債表所列金額相當，所揭露之合約現金流量金額係未折現之金額如下：

<u>112年12月31日</u>	<u>1年內</u>	<u>1至5年</u>	<u>5年以上</u>	<u>合計</u>
<u>非衍生金融負債</u>				
租賃負債(流動及非流動)	\$ 106,310	\$ 307,183	\$ 466,417	\$ 879,910
應付公司債	214,700	-	-	214,700
<u>111年12月31日</u>				
<u>非衍生金融負債</u>				
長期借款(含一年內到期)	\$ 62,251	\$ 283,650	\$ -	\$ 345,901
租賃負債(流動及非流動)	87,080	207,732	388,382	683,194
應付公司債	1,005,000	-	-	1,005,000

### (三)公允價值資訊

1. 為衡量金融及非金融工具之公允價值所採用評價技術的各等級定義如下：

第一等級：企業於衡量日可取得之相同資產或負債於活絡市場之報價(未經調整)。活絡市場係指有充分頻率及數量之資產或負債交易發生，以在持續基礎上提供定價資訊之市場。

第二等級：資產或負債直接或間接之可觀察輸入值，但包括於第一等級之報價者除外。本公司發行可轉換公司債之贖/賣回權及本集團承作之理財型商品及衍生工具等的公允價值屬第二等級。

第三等級：資產或負債之不可觀察輸入值。本集團投資之非上市櫃股票的公允價值均屬之。

2. 以成本衡量之投資性不動產的公允價值資訊，請詳附註六(十)之說明。

3. 非以公允價值衡量之金融工具

本集團非以公允價值衡量之金融工具，包括現金及約當現金、按攤銷後成本衡量之金融資產(流動/非流動)、應收票據淨額(含關係人)、應收帳款淨額(含關係人)、其他應收款(含關係人)、其他非流動資產-存出保證金、短期借款、應付短期票券、應付票據、應付帳款(含關係人)、其他應付款(含關係人)、應付公司債(含一年內到期)、長期借款(含一年內到期)、租賃負債(流動/非流動)及其他非流動負債-存入保證金的帳面金額係公允價值之合理近似值。

4. 以公允價值衡量之金融及非金融工具，本集團依資產及負債之性質、特性及風險及公允價值等級之基礎分類，相關資訊如下：

(1) 本集團依資產及負債之性質分類，相關資訊

<u>112年12月31日</u>	<u>第一等級</u>	<u>第二等級</u>	<u>第三等級</u>	<u>合計</u>
資產				
<u>重複性公允價值</u>				
透過其他綜合損益按公允價值衡量之金融資產				
-權益證券	\$ -	\$ -	\$ 4,492	\$ 4,492
	<u>\$ -</u>	<u>\$ -</u>	<u>\$ 4,492</u>	<u>\$ 4,492</u>
<u>111年12月31日</u>	<u>第一等級</u>	<u>第二等級</u>	<u>第三等級</u>	<u>合計</u>
資產				
<u>重複性公允價值</u>				
透過其他綜合損益按公允價值衡量之金融資產				
-權益證券	\$ -	\$ -	\$ 3,108	\$ 3,108
	<u>\$ -</u>	<u>\$ -</u>	<u>\$ 3,108</u>	<u>\$ 3,108</u>
負債				
<u>重複性公允價值</u>				
透過損益按公允價值衡量之金融資產				
-可轉換公司債-贖/賣回權	\$ -	\$ 1,060	\$ -	\$ 1,060
	<u>\$ -</u>	<u>\$ 1,060</u>	<u>\$ -</u>	<u>\$ 1,060</u>

(2) 本集團用以衡量公允價值所使用之方法及假設說明如下：

- A. 金融工具之公允價值係以評價技術或參考交易對手報價取得。透過評價技術所取得之公允價值可參照其他實質上條件及特性相似之金融工具之現時公允價值、現金流量折現法或以其他評價技術，包括以資產負債表日可取得之市場資訊運用模型計算而得。
- B. 當評估非標準化且複雜性較低之金融工具時，例如理財型商品，本集團採用廣為市場參與者使用之評價技術。此類金融工具之評價模型所使用之參數通常為市場可觀察資訊。遠期外匯合約通常係根據目前之遠期匯率評價。

5. 民國 112 年及 111 年度無第一等級與第二等級間之任何移轉。

6. 下表列示民國 112 年及 111 年度第三等級之變動

	112年		111年	
	非衍生性權益工具		非衍生性權益工具	
1月1日	\$	3,108	\$	7,328
減資退回股款	(	584)	(	255)
認列其他綜合(損)益		1,968	(	3,692)
本期出售		-	(	273)
12月31日	\$	4,492	\$	3,108

7. 本集團對於公允價值歸類於第三等級之評價流程係由財務部門負責進行金融工具之獨立公允價值驗證，藉獨立來源資料使評價結果貼近市場狀態、確認資料來源係獨立、可靠、與其他資源一致以及代表可執行價格，並定期校準評價模型、進行回溯測試、更新評價模型所需輸入值及資料及其他任何必要之公允價值調整，以確保評價結果係屬合理。
8. 有關屬第三等級公允價值衡量項目所使用評價模型之重大不可觀察輸入值之量化資訊及重大不可觀察輸入值變動之敏感度分析說明如下：

民國112年12月31日	公允價值	評價技術	重大不可觀察 輸入值	區間 (加權平均)	輸入值與 公允價值關係
非衍生權益工具：					
非上市上櫃公司股票	\$ 4,492	淨資產價值法	不適用 重大不可觀察 輸入值	-	不適用 輸入值與 公允價值關係
民國111年12月31日	公允價值	評價技術	輸入值	區間 (加權平均)	公允價值關係
非衍生權益工具：					
非上市上櫃公司股票	\$ 3,108	淨資產價值法	不適用	-	不適用

9. 本集團經審慎評估選擇採用之評價模型及評價參數，惟當使用不同之評價模型或評價參數可能導致評價之結果不同。針對分類為第三等級之金融資產，若淨資產增加或減少 1%，對本集團之其他綜合(損)益無重大影響。

### 十三、附註揭露事項

#### (一)重大交易事項相關資訊

1. 資金貸與他人：請詳附表一。
2. 為他人背書保證：請詳附表二。
3. 期末持有有價證券情形(不包含投資子公司、關聯企業及合資控制部分)：請詳附表三。
4. 累積買進或賣出同一有價證券之金額達新台幣三億元或實收資本額百分之二十以上：請詳附表四。

5. 取得不動產之金額達新台幣三億元或實收資本額百分之二十以上：無。
6. 處分不動產之金額達新台幣三億元或實收資本額百分之二十以上：無。
7. 與關係人進、銷貨之金額達新台幣一億元或實收資本額百分之二十以上：請詳附表五。
8. 應收關係人款項達新台幣一億元或實收資本額百分之二十以上：請詳附表六。
9. 從事衍生工具交易：請詳附註六(二)及附註十二(三)。
10. 母公司與子公司及各子公司間之業務關係及重要交易往來情形及金額：請詳附表七。

#### (二) 轉投資事業相關資訊

被投資公司名稱、所在地區等相關資訊(不包含大陸被投資公司)：請詳附表八。

#### (三) 大陸投資資訊

1. 基本資料：請詳附表九。
2. 直接或間接經由第三地區事業與轉投資大陸之被投資公司所發生之重大交易事項：請詳附註十三(一)10。

#### (四) 主要股東資訊

主要股東資訊：請詳附表十。

### 十四、部門資訊

#### (一) 一般性資訊

本集團管理階層已依制定決策所使用之報導資訊辨認應報導部門。本集團之應報導部門係以產品做區分；電子連接器部門主要經營電腦、電子及通訊用連接器及按鍵之產銷，模具及塑膠成型部門主要經營各種精密模具、冶具及塑膠成型等產品之設計製造及買賣業務。

#### (二) 部門資訊之衡量

本集團營運決策者係根據稅前(損)益評估營運部門的表現。衡量指標係以營收達成率、毛利達成率、營業淨利達成率等綜合評估，並於每月檢討費用超短之情形，以評估資源耗用之合理性。

### (三) 部門損益、資產與負債之資訊

提供予主要營運決策者之應報導部門資訊如下：

	連接器部門	模具及塑膠 成型部門	總計
112年度			
企業外部客戶收入	\$ 14,424,498	\$ 2,316,598	\$ 16,741,096
應報導部門別(損)益	\$ 982,838	\$ 199,171	\$ 1,182,009
111年度			
企業外部客戶收入	\$ 16,590,128	\$ 2,669,152	\$ 19,259,280
應報導部門別(損)益	\$ 1,939,355	\$ 75,688	\$ 2,015,043

### (四) 部門損益之調節資訊

1. 本集團向主要營運決策者呈報之部門外部收入及損益資訊，與合併綜合損益表內之金額採用一致之衡量方式，且本集團應報導部門(損)益為稅前(損)益，無需調節。
2. 本集團提供主要營運決策者之總資產及總負債金額，與合併資產負債表之資產及負債，採用一致之衡量方式，且本集團應報導部門資產及負債等於總資產及總負債，無需調節。

### (五) 產品別之資訊

本集團產品別之收入餘額明細組成如下：

	112年度	111年度
電腦連接器(TYPE-C)	\$ 5,717,166	\$ 4,174,142
耳機產品	1,696,893	4,273,587
聲學產品	4,993	433,147
網路數據連接器(RJ)	1,468,205	512,356
電腦連接器(RF)	337,553	453,296
產品組裝(FATP)	3,403,250	3,094,645
精密模具及塑膠成型	2,316,598	2,669,152
其他	1,796,438	3,648,955
	<u>\$ 16,741,096</u>	<u>\$ 19,259,280</u>

(六) 地區別資訊

本集團來自外部客戶之收入依外部客戶所在國分類及非流動資產按資產所在地分類之地區別資訊如下：

	112年度		111年度	
	收入	非流動資產	收入	非流動資產
中國及香港	\$ 11,137,598	\$ 2,167,038	\$ 14,467,423	\$ 3,232,276
台灣	796,781	3,106,090	557,234	2,223,212
東南亞	1,635,920	1,062,349	1,818,659	984,949
其他	3,170,797	378,051	2,415,964	49,758
	<u>\$ 16,741,096</u>	<u>\$ 6,713,528</u>	<u>\$ 19,259,280</u>	<u>\$ 6,490,195</u>

註：非流動資產不包括金融工具、遞延所得稅資產、退職福利之資產及存出保證金。

(七) 重要客戶資訊

本集團來自單一客戶之銷貨收入達合併綜合損益表營業收入淨額 10%以上之重要客戶明細如下：

	112年度		111年度	
	收入	部門	收入	部門
立訊集團	<u>\$ 9,334,720</u>	連接器、模具 及塑膠成型部門	<u>\$ 12,100,668</u>	連接器、模具 及塑膠成型部門

宣德科技股份有限公司及子公司  
資金貸與他人  
民國112年1月1日至12月31日

附表一

單位：新台幣仟元  
(除特別註明者外)

編號 (註1)	貸出資金 之公司	貸與對象	往來項目	是否為關 係人	本期 最高金額	期末餘額	實際動支 金額	利率 區間	資金貸 與性質	業務 往來金額	有短期融通 資金必要之 原因	提列備抵 損失金額	擔保品		對個別對象 資金貸與限額	資金貸與 總限額	備註
													名稱	價值			
1	台翰精密	TAIHAN PRECISION TECHNOLOGY (SAMOA) CO., LTD.	其他應收款-關係人	是	\$ 64,850	\$ 61,436	\$ -	-	有短期融通資金必要者	\$ -	營運週轉	\$ -	\$ -	\$ -	\$ 707,798	\$ 707,798	註2
1	台翰精密	YONGHAN PRECISION TECHNOLOGY CO., LTD.	其他應收款-關係人	是	226,975	215,026	-	-	有短期融通資金必要者	-	營運週轉	-	-	-	707,798	707,798	註2
2	TAIHAN PRECISION TECHNOLOGY (SAMOA)CO., LTD.	台翰模具制品(東莞)有限公司	其他應收款-關係人	是	178,338	168,949	76,795	-	有短期融通資金必要者	-	營運週轉	-	-	-	708,062	708,062	註3
2	TAIHAN PRECISION TECHNOLOGY (SAMOA)CO., LTD.	TAIHAN PRECISION TECHNOLOGY (PHILIPPINES) CO., INC.	其他應收款-關係人	是	94,170	30,718	-	-	有短期融通資金必要者	-	營運週轉	-	-	-	708,062	708,062	註3
2	TAIHAN PRECISION TECHNOLOGY (SAMOA) CO., LTD.	TAIHANLAND (PHILIPPINES) INC.	其他應收款-關係人	是	182,430	122,872	61,436	-	有短期融通資金必要者	-	營運週轉	-	-	-	708,062	708,062	註3
3	昆山組件	蘇州組件	其他應收款-關係人	是	1,730,520	1,730,520	1,542,283	-	有短期融通資金必要者	-	營運週轉	-	-	-	2,070,524	2,070,524	註5
3	昆山組件	立訊精密有限公司	其他應收款-關係人	是	216,315	216,315	-	-	有短期融通資金必要者	-	營運週轉	-	-	-	2,070,524	2,070,524	註5
4	東莞立德	立訊精密有限公司	其他應收款-關係人	是	153,640	153,640	-	-	有短期融通資金必要者	-	營運週轉	-	-	-	507,111	1,014,221	註6
4	東莞立德	昆山組件	其他應收款-關係人	是	346,104	346,104	182,483	-	有短期融通資金必要者	-	營運週轉	-	-	-	507,111	1,014,221	註6

註1：(1)0為本公司。

(2)被投資公司按公司別由阿拉伯數字1開始依序編號。

註2：依台翰精密公司資金貸與他人作業程序第五條：

(1)本公司資金貸與總額以不超過本公司最近期經會計師簽證之財務報表淨值之百分之五十。其中：(一)就與本公司有業務往來之公司或行號，資金貸與總額以本公司最近期經會計師簽證之財務報表淨值百分之十為限。

(二)就有短期融通資金必要之公司或行號，資金貸與總額以不超過本公司最近期經會計師簽證之財務報表淨值百分之四十為限。

(2)本公司因有短期融通資金之必要而從事資金貸與者，資金貸與總額以不超過本公司最近期經會計師簽證之財務報表淨值百分之四十為限。

個別貸與金額以不超過本公司最近期經會計師簽證之財務報表淨值百分之十為限，貸與對象為本公司之子公司(含間接轉投資之孫公司)時以不超過本公司淨值百分之四十為限。

註3：TAIHAN PRECISION TECHNOLOGY (SAMOA) CO., LTD. 因有短期融通資金之必要而從事資金貸與者，資金貸與總額及個別資金貸與限額以不超過 TAIHAN PRECISION TECHNOLOGY (SAMOA) CO., LTD. 最近期經會計師簽證之財務報表淨值之百分之四十及百分之二十為限；貸與對象為直接及間接持有表決權百分之百之子公司，資金貸與總額及個別資金貸與限額以不超過 TAIHAN PRECISION TECHNOLOGY (SAMOA) CO., LTD. 最近期經會計師簽證之財務報表淨值之百分之四十及百分之四十為限。民國112年度 TAIHAN PRECISION TECHNOLOGY (SAMOA) CO., LTD. 經會計師查核淨值為 \$1,770,155。

註4：以上交易屬關係人交易者已於合併報表內沖銷。

註5：依昆山組件公司資金貸與他人及背書保證管理程序第九條：

本公司對外資金貸與總額依其貸與原因分別訂定如下：其中：(一)有業務往來者，其資金貸與總額不得超過雙方業務往來金額，所稱業務往來金額係指最近一年度或當年度進貨或銷貨金額孰高者。

(二)有短期融通資金之必要者，資金貸與總額不得超過本公司最近期經會計師查核簽證或核閱財務報表淨值之百分之四十。

本公司對每一貸與對象之限額依其貸與原因分別訂定如下：其中：(一)與本公司有業務往來者，個別貸與金額不得超過雙方業務往來金額。(二)有短期融通資金之必要者，資金貸與總額不得超過本公司最近期經會計師簽證或核閱財務報表淨值之百分之四十。民國112年度昆山組件經會計師查核淨值為\$5,176,311。

註6：依東莞立德公司資金貸與他人及背書保證管理程序第九條：

本公司對外資金貸與總額依其貸與原因分別訂定如下：其中：(一)有業務往來者，其資金貸與總額不得超過雙方業務往來金額，所稱業務往來金額係指最近一年度或當年度進貨或銷貨金額孰高者。

(二)有短期融通資金之必要者，資金貸與總額不得超過本公司最近期經會計師查核簽證或核閱財務報表淨值之百分之四十。

本公司對每一貸與對象之限額依其貸與原因分別訂定如下：其中：(一)與本公司有業務往來者，個別貸與金額不得超過雙方業務往來金額。(二)有短期融通資金之必要者，資金貸與總額不得超過本公司最近期經會計師簽證或核閱財務報表淨值之百分之二十。民國112年度東莞立德經會計師查核淨值為\$2,536,740。

註7：依本公司資金貸與他人作業程序第九條：

本公司資金貸與他人之總額不得超過本公司最近期經會計師查核簽證或核閱財務報表淨值之百分之四十。因與本公司有業務往來者，個別貸與金額應參照最近一年度或當年度截至資金貸與時本公司與其進貨或銷貨金額孰高者為主。

宣德科技股份有限公司及子公司

為他人背書保證

民國112年1月1日至12月31日

附表二

單位：新台幣仟元

(除特別註明者外)

編號 (註1)	背書保證者 公司名稱	被背書保證對象		對單一企業 背書保證限額	本期最高 背書保證餘額	期末背書 保證餘額	實際動支 金額	以財產擔保 之背書保證 金額	累計背書保證金額佔最近期 財務報表淨值之比率	背書保證 最高限額 (註2)	屬母公司對 子公司背書 保證	屬子公司對 母公司背書 保證	屬對大陸地 區背書保證	備註
		關係 (註2)	公司名稱											
0	本公司	宣德智能股份有限公司	(2)	\$ 613,709	\$ 100,000	\$ 100,000	\$ -	\$ -	2%	\$ 8,182,792	Y	N	N	註3
0	本公司	SPEED TECH PTE LTD.	(2)	613,709	277,780	277,780	-	-	7%	8,182,792	Y	N	N	註3
0	本公司	GAIM REGIONMONTANA, S. A. DE C. V.	(1)	613,709	73,747	73,747	56,389	-	2%	2,045,698	N	N	N	註3
1	台翰精密	TAIHAN PRECISION TECHNOLOGY (PHILIPPINES) CO., INC.	(2)	884,748	194,550	184,308	-	-	10%	1,769,496	Y	N	N	註4
1	台翰精密	YONGHAN PRECISION TECHNOLOGY CO., LTD.	(2)	884,748	178,338	168,949	-	-	10%	1,769,496	Y	N	N	註4
1	台翰精密	TAIHAN PRECISION TECHNOLOGY (SAMOA) CO., LTD.	(2)	884,748	648,500	522,206	119,800	-	30%	1,769,496	Y	N	N	註4
1	台翰精密	台翰模具制品(東 莞)有限公司	(2)	884,748	64,850	61,436	-	-	3%	1,769,496	Y	N	Y	註4
2	TAIHAN PRECISION TECHNOLOGY (PHILIPPINES) CO., INC	TAIHANLAND (PHILIPPINES) INC.	(4)	390,071	77,820	73,723	-	-	4%	392,093	N	N	N	註5
3	TAIHANLAND (PHILIPPINES) INC.	TAIHAN PRECISION TECHNOLOGY (PHILIPPINES) CO INC	(4)	344,672	77,820	73,723	-	-	4%	344,575	N	N	N	註6

註1：編號欄之說明如下：

- (1)0為本公司。
- (2)被投資公司按公司別由阿拉伯數字1開始依序編號。

註2：背書保證者與被背書保證對象之關係有下列7種，標示種類即可：

- (1)有業務往來之公司。
- (2)公司直接及間接持有表決權之股份超過百分之五十之公司。
- (3)直接及間接對公司持有表決權之股份超過百分之五十之公司。
- (4)公司直接及間接持有表決權股份達百分之九十以上之公司間。
- (5)基於承攬工程需要之同業間或共同起造人間依合約規定互保之公司。
- (6)因共同投資關係由全體出資股東依其持股比例對其背書保證之公司。
- (7)同業間依消費者保護法規範從事預售屋銷售合約之履約保證連帶擔保。

註3：本公司對外背書保證總額以不超過本公司最近期經會計師簽證之財務報表淨值百分之五十為限，對單一企業為背書保證之累積金額不超過本公司最近期經會計師簽證之財務報表淨值百分之十五為限。集團公司間則不受前述百分之十五之限制，惟最高不得超過本公司最近期經會計師簽證之財務報表淨值之二倍。

註4：依台翰精密公司資金貸與及背書保證作業程序第六條：

本公司對外背書保證總額以不超過本公司最近期經會計師簽證之財務報表淨值百分之百為限，對單一企業為背書保證之累積金額不超過本公司最近期經會計師簽證之財務報表淨值百分之二十五為限。若背書保證對象為本公司之子公司(含間接投資之孫公司)時，背書保證以不超過本公司最近期經會計師簽證之財務報表淨值百分之五十為限。民國112年度台翰精密公司經會計師查核淨值為\$1,769,496。

註5：TAIHAN PRECISION TECHNOLOGY (PHILIPPINES) CO., INC. 對外背書保證總額以不超過 TAIHAN PRECISION TECHNOLOGY (PHILIPPINES) CO., INC. 最近期經會計師簽證之財務報表淨值百分之百為限，對單一企業為背書保證之累積金額不超過TAIHAN PRECISION TECHNOLOGY (PHILIPPINES) CO., INC. 最近期經會計師簽證之財務報表淨值百分之二十五為限，惟本公司直接及間接持有表決權股份百分之百之子公司間背書保證之金額，不得超過該保證公司最近期經會計師簽證之財務報表淨值之百分之百。民國112年度 TAIHAN PRECISION TECHNOLOGY (PHILIPPINES) CO., INC. 經會計師查核淨值為 \$392,093。

註6：TAIHANLAND (PHILIPPINES) INC. 對外背書保證總額以不超過 TAIHANLAND (PHILIPPINES) INC. 最近期經會計師簽證之財務報表淨值百分之百為限，對單一企業為背書保證之累積金額不超過TAIHANLAND (PHILIPPINES) INC. 最近期經簽證之財務報表淨值百分之二十五為限，惟本公司直接及間接持有表決權股份百分之百之子公司間背書保證之金額，不得超過該保證公司最近期經會計師簽證之財務報表淨值之百分之百。民國112年度 TAIHANLAND (PHILIPPINES) INC. 經會計師查核淨值為 \$344,575。

註7：台翰精密公司背書保證轉換新台幣金額之匯率以其董事會決議為基準。

宣德科技股份有限公司及子公司  
 期末持有有價證券情形（不包含投資子公司、關聯企業及合資控制部分）  
 民國112年1月1日至12月31日

附表三

單位：新台幣仟元  
 （除特別註明者外）

持有之公司	有價證券種類及名稱	與有價證券發行人之關係	帳列科目	期		末		備註
				股數	帳面金額	持股比例	公允價值	
台翰精密	非上市櫃公司普通股- 亞太新興產業創業投資股份有限公司	不適用	透過其他綜合損益按公允價值 衡量之金融資產-非流動	234	\$ 4,492	0.56%	\$ 4,492	-

宣德科技股份有限公司及子公司  
 累積買進或賣出同一有價證券之金額達新台幣三億元或實收資本額百分之二十以上  
 民國112年1月1日至12月31日

附表四

單位：新台幣仟元  
 (除特別註明者外)

買、賣之公司	有價證券種類及名稱	帳列科目	交易對象	關係	期初		買入		賣出			期 末		
					股數	金 額	股數	金 額	股數	售價	帳面成本	處分損益	股數	金 額
東莞立德	工行“工銀同利”系列随心E人民币理财产品	透過損益按公允價值衡量之金融資產-流動	中國工商銀行	無	-	\$ -	-	\$ 219,845	-	\$ 220,635	\$ 219,845	\$ 790	-	\$ -
宣德科技	宣德智能科技股份有限公司普通股	採用權益法之投資	宣德智能科技股份有限公司	子公司	25,000	250,000	30,000	300,000	-	-	-	-	55,000	550,000

宣德科技股份有限公司及子公司  
與關係人進、銷貨之金額達新台幣一億元或實收資本額百分之二十以上  
民國112年1月1日至12月31日

附表五

單位：新台幣仟元  
(除特別註明者外)

進(銷)貨之公司	交易對象名稱	關係	交易情形				交易條件與一般交易不同之情形及原因		應收(付)票據、帳款		備註
			進(銷)貨	金額	佔總進(銷)貨之比率	授信期間	單價	授信期間	餘額	佔總應收(付)票據、帳款之比率	
本公司	城堡岩石	子公司	銷貨	(\$ 459,447)	(13%)	月結90天	無此情形	無此情形	\$ 149,323	9%	
本公司	立訊集團	對本集團具有控制力之集團	銷貨	( 204,389)	(6%)	月結90天	無此情形	無此情形	360,024	23%	
東莞立德	本公司	母公司	銷貨	( 1,014,489)	(26%)	月結90天	無此情形	無此情形	345,568	15%	
東莞立德	立訊集團	對本集團具有控制力之集團	銷貨	( 2,521,276)	(64%)	月結90天	無此情形	無此情形	1,811,103	80%	
昆山組件	立訊集團	對本集團具有控制力之集團	銷貨	( 1,034,988)	(93%)	月結90天	無此情形	無此情形	302,522	65%	
城堡岩石	Caldigit US	兄弟公司	銷貨	( 440,619)	(61%)	月結90天	無此情形	無此情形	135,169	48%	
城堡岩石	Caldigit UK	兄弟公司	銷貨	( 119,930)	(17%)	月結90天	無此情形	無此情形	114,720	41%	
蘇州組件	立訊集團	對本集團具有控制力之集團	銷貨	( 5,574,054)	(100%)	月結90天	無此情形	無此情形	3,775,252	93%	
TAIHAN PRECISION TECHNOLOGY (PHILIPPINES) CO., INC.	台翰精密	孫公司	銷貨	( 478,605)	(58%)	月結120天	無此情形	無此情形	73,536	56%	
東莞台翰	台翰精密	孫公司	銷貨	( 145,709)	(64%)	月結120天	無此情形	無此情形	25,918	45%	
城堡岩石	本公司	母公司	進貨	459,447	95%	月結90天	無此情形	無此情形	( 149,323)	(96%)	
本公司	東莞立德	孫公司	進貨	1,014,489	28%	月結90天	無此情形	無此情形	( 345,568)	(16%)	
本公司	立訊集團	對本集團具有控制力之集團	進貨	1,703,391	46%	月結90天	無此情形	無此情形	( 1,194,548)	(56%)	
東莞立德	立訊集團	對本集團具有控制力之集團	進貨	111,533	3%	月結90天	無此情形	無此情形	( 42,699)	(6%)	
Caldigit US	城堡岩石	兄弟公司	進貨	440,619	92%	月結90天	無此情形	無此情形	( 135,169)	(91%)	
Caldigit UK	城堡岩石	兄弟公司	進貨	119,930	76%	月結90天	無此情形	無此情形	( 114,720)	(74%)	
台翰精密	TAIHAN PRECISION TECHNOLOGY (PHILIPPINES) CO., INC.	孫公司	進貨	478,605	72%	月結120天	無此情形	無此情形	( 73,536)	(73%)	
台翰精密	東莞台翰	孫公司	進貨	145,709	22%	月結120天	無此情形	無此情形	( 25,918)	(26%)	

宣德科技股份有限公司及子公司  
 應收關係人款項達新台幣一億元或實收資本額百分之二十以上  
 民國112年1月1日至12月31日

附表六

單位：新台幣仟元  
 (除特別註明者外)

帳列應收款項之公司	交易對象名稱	關係	應收關係人 款項餘額	週轉率	逾期應收關係人款項		應收關係人款項 期後收回金額	提列備抵 損失金額
					金額	處理方式		
東莞立德	本公司	母公司	\$ 345,568	12.39	\$ -	-	\$ 180,702	\$ -
本公司	立訊集團	對本集團具有控制力之集團	360,024	3.70	246	業已依政策催收	15,461	-
東莞立德	立訊集團	對本集團具有控制力之集團	1,811,103	4.20	8,957	業已依政策催收	687,051	17,938
昆山組件	立訊集團	對本集團具有控制力之集團	302,522	4.70	8,018	業已依政策催收	115,692	2,996
本公司	城堡岩石	子公司	149,323	6.38	-	-	69,820	-
城堡岩石	Caldigit US	子公司	135,169	7.98	-	-	-	-
城堡岩石	Caldigit UK	子公司	114,720	2.84	-	-	334	-
蘇州組件	本公司	母公司	291,889	0.00	-	-	-	-
蘇州組件	立訊集團	對本集團具有控制力之集團	3,775,252	6.59	386,707	業已依政策催收	742,158	-
東莞立德	立訊集團	對本集團具有控制力之集團	473,460	不適用	-	無	-	-
東莞立德	昆山組件	兄弟公司	182,483	不適用	-	無	-	-
昆山組件	蘇州組件	孫公司	1,577,045	不適用	-	無	-	-

宣德科技股份有限公司及子公司  
 母公司與子公司及各子公司間之業務關係及重要交易往來情形及金額  
 民國112年1月1日至12月31日

附表七

單位：新台幣仟元  
 (除特別註明者外)

編號 (註1)	交易人名稱	交易往來對象	與交易人之關係	交易往來情形			佔合併總營收或總資產之比 率 (註2)
				科目	金額	交易條件	
0	本公司	Cyber Acoustics	子公司	銷貨收入	\$ 13,100	與一般客戶無重大差異	0%
0	本公司	城堡岩石	子公司	銷貨收入	459,447	與一般客戶無重大差異	3%
0	本公司	城堡岩石	子公司	應收帳款-關係人	149,323	與一般客戶無重大差異	1%
0	本公司	Caldigit US	子公司	銷貨收入	34,485	與一般客戶無重大差異	0%
0	本公司	Caldigit US	子公司	應收帳款-關係人	13,382	與一般客戶無重大差異	0%
0	本公司	新加坡宣德	母公司對子公司	其他應收帳款-關係人	68,520	與一般客戶無重大差異	0%
1	東莞立德	本公司	母公司	銷貨收入	1,014,489	與一般客戶無重大差異	6%
1	東莞立德	本公司	母公司	應收帳款-關係人	345,568	與一般客戶無重大差異	1%
2	昆山組件	蘇州組件	孫公司	銷貨收入	57,112	與一般客戶無重大差異	0%
2	昆山組件	蘇州組件	孫公司	應收帳款-關係人	37,905	與一般客戶無重大差異	0%
2	昆山組件	蘇州組件	孫公司	其他收入	109,741	與一般客戶無重大差異	0%
2	昆山組件	蘇州組件	孫公司	其他應收帳款-關係人	34,762	與一般客戶無重大差異	0%
3	城堡岩石	本公司	母公司	銷貨收入	43,674	與一般客戶無重大差異	0%
3	城堡岩石	本公司	母公司	應收帳款-關係人	13,561	與一般客戶無重大差異	0%
3	城堡岩石	Caldigit US	子公司	銷貨收入	440,619	與一般客戶無重大差異	3%
3	城堡岩石	Caldigit US	子公司	應收帳款-關係人	135,169	與一般客戶無重大差異	1%
3	城堡岩石	Caldigit UK	子公司	銷貨收入	119,930	與一般客戶無重大差異	1%
3	城堡岩石	Caldigit UK	子公司	應收帳款-關係人	114,720	與一般客戶無重大差異	0%
3	城堡岩石	Caldigit JP	子公司	銷貨收入	51,080	與一般客戶無重大差異	0%
3	城堡岩石	Caldigit JP	子公司	應收帳款-關係人	11,019	與一般客戶無重大差異	0%
4	蘇州組件	本公司	孫公司對母公司	應收帳款-關係人	291,889	與一般客戶無重大差異	1%
4	蘇州組件	昆山組件	子公司	銷貨收入	45,175	與一般客戶無重大差異	0%
5	宣德智能	本公司	子公司對母公司	銷貨收入	13,708	與一般客戶無重大差異	0%
5	宣德智能	本公司	子公司對母公司	應收帳款-關係人	11,124	與一般客戶無重大差異	0%
6	台翰精密	YONGHAN PRECISION TECHNOLOGY CO., LTD.	子公司	銷貨收入	44,703	與一般客戶無重大差異	0%
7	TAIHANLAND (PHILIPPINES) INC.	TAIHAN PRECISION TECHNOLOGY (PHILIPPINES) CO., INC.	子公司	租金收入	34,364	與一般客戶無重大差異	0%

宣德科技股份有限公司及子公司  
 母公司與子公司及各子公司間之業務關係及重要交易往來情形及金額  
 民國112年1月1日至12月31日

附表七

單位：新台幣仟元  
 (除特別註明者外)

編號 (註1)	交易人名稱	交易往來對象	與交易人之關係	交易往來情形			佔合併總營收或總資產之比 率 (註2)
				科目	金額	交易條件	
8	TAIHAN PRECISION TECHNOLOGY (PHILIPPINES) CO., INC.	台翰精密	子公司對母公司	銷貨收入	478,605	與一般客戶無重大差異	2%
8	TAIHAN PRECISION TECHNOLOGY (PHILIPPINES) CO., INC.	台翰精密	子公司對母公司	應收帳款-關係人	73,536	與一般客戶無重大差異	0%
9	東莞台翰	台翰精密	子公司對母公司	銷貨收入	145,709	與一般客戶無重大差異	1%
9	東莞台翰	台翰精密	子公司對母公司	應收帳款-關係人	25,918	與一般客戶無重大差異	0%

註1：(1)0為母公司，1為東莞立德，2為昆山組件，3為城堡岩石，4為蘇州組件，5為宣德智能，6為台翰精密，7為TAIHAN PRECISION TECHNOLOGY (PHILIPPINES) CO., INC.，8為TAIHAN PRECISION TECHNOLOGY (PHILIPPINES) CO. INC.，9為東莞台翰。

(2)依公司別由阿拉伯數字1開始依序編號。

註2：交易往來金額佔合併總營收或總資產比率之計算，若屬資產負債項目者，以期末餘額佔合併總資產之方式計算；若屬損益項目者，以累積金額占合併總營收之方式計算。

註3：個別交易金額未達1仟萬元以上，不予以揭露，另以收入及資產面為揭露方式，其相對交易不再揭露。

註4：有關母子公司間及各子公司間之資金貸與及背書保證情形，請詳附表一及附表二之說明。

宣德科技股份有限公司及子公司  
被投資公司名稱、所在地區等相關資訊（不包含大陸被投資公司）  
民國112年1月1日至12月31日

附表八

單位：新台幣仟元  
(除特別註明者外)

投資公司名稱	被投資公司名稱	所在地區	主要營業項目	原始投資金額		期末持有			被投資公司 本期(損)益	本期認列 之投資(損)益	備註
				本期期末	去年年底	股數(仟股) (註1)	比率	帳面金額			
本公司	Stech (BVI)	英屬維京群島	一般投資業及買賣業務	\$ 142,411	\$ 142,411	4,338	100	\$ 27,865	\$ 495	\$ 495	
本公司	天迅科技 (BVI)	英屬維京群島	一般投資業及買賣業務	480,175	480,175	15,330	100	1,908	( 6,901)	( 6,901)	
本公司	Speed Tech ICT Sdn Bhd	馬來西亞	各種電子、通訊、電腦之 按鍵、零件及其材料之 製造、加工及買賣業務	19,716	19,716	-	100	164,695	46,732	46,732	
本公司	Speedtech (HK)	香港	一般投資業及買賣業務	952,318	952,318	31,809	100	4,168,446	581,976	581,976	
本公司	宣德智能	台灣	生產及銷售電子零組件、 電線電纜、電動自行車 及汽、機車零配件等產品	550,000	250,000	55,000	100	209,002	( 307,930)	( 307,930)	
本公司	城堡岩石	台灣	生產及銷售電腦周邊設備 、資料處存媒體及電子 零組件	123,590	123,590	160	40	173,393	117,513	37,928	
本公司	CA-US	美國	設計、委外製造及銷售 各類消費型電子產品 配件	128,270	128,270	18	70	292,706	18,455	12,918	
本公司	日益茂	台灣	金屬電鍍加工、電鍍及電 子設備買賣及代理業務	24,050	24,050	12,578	37	548,828	186,916	69,150	
本公司	Caldigit Cayman	英屬開曼群島	一般投資業及買賣業務	238,908	238,908	1,200	40	330,056	20,903	6,134	
本公司	岱煒科技	台灣	研發、生產及製造板對 板連結器及其他電子 零組件	199,018	199,018	7,051	17	198,545	( 30,506)	( 12,071)	
本公司	台翰精密	台灣	精密模具治具之設計製 造及買賣業務	366,848	366,848	22,599	29	636,026	107,390	23,641	
本公司	新加坡宣德	新加坡	一般投資業及買賣業務	3,183	-	100	100	( 4,064)	( 7,240)	( 7,240)	
CA-US	CA-HK	香港	銷售各類消費型電子產 品配件	6,533	6,533	10	100	20,864	5,795	-	註2
Caldigit Cayman	Caldigit-HK	香港	一般投資業	84,297	84,297	3,000	100	347,308	20,903	-	註2
Caldigit-HK	Caldigit-NA	美國	一般投資業	28,099	28,099	1,000	100	273,079	15,281	-	註2
Caldigit-HK	Caldigit-EU	英國	一般投資業	4	4	0.10	100	64,866	5,084	-	註2
Caldigit-HK	Caldigit-JP	日本	銷售電腦周邊設備、資料儲 存媒體及電子零組件	1,363	1,363	0.50	100	8,833	536	-	註2

宣德科技股份有限公司及子公司  
被投資公司名稱、所在地區等相關資訊（不包含大陸被投資公司）  
民國112年1月1日至12月31日

附表八

單位：新台幣仟元  
(除特別註明者外)

投資公司名稱	被投資公司名稱	所在地區	主要營業項目	原始投資金額		期末持有			被投資公司 本期(損)益	本期認列 之投資(損)益	備註
				本期期末	去年年底	股數(仟股) (註1)	比率	帳面金額			
Caldigit-NA	Caldigit-US	美國	銷售電腦周邊設備、資料儲存媒體及電子零組件	\$ 2,810	\$ 2,810	100	100	\$ 272,992	\$ 15,277	-	註2
Caldigit-EU	Caldigit-UK	英國	銷售電腦周邊設備、資料儲存媒體及電子零組件	5,540	5,540	0.01	100	64,866	5,084	-	註2
台翰精密	TAIHAN PRECISION TECHNOLOGY (SAMOA) CO., LTD.	薩摩亞	專業投資業務	1,203,162	1,092,737	35,790	100	1,770,155	204,035	-	註2
TAIHAN PRECISION TECHNOLOGY (SAMOA) CO., LTD.	TAIHAN HOLDING (SAMOA) CO., LTD.	薩摩亞	專業投資業務	501,558	391,133	14,300	100	61,725	(61,915)	-	註2
TAIHAN PRECISION TECHNOLOGY (SAMOA) CO., LTD.	YONGHAN HOLDING (SAMOA) CO., LTD.	薩摩亞	專業投資業務	321,162	321,162	10,023	100	961,577	157,285	-	註2
TAIHAN PRECISION TECHNOLOGY (SAMOA) CO., LTD.	TAIHAN HOLDING PHILIPPINES CO., LTD.	塞席爾	專業投資業務	680,849	680,849	22,589	100	741,386	119,878	-	註2
YONGHAN HOLDING (SAMOA) CO., LTD.	YONGHAN PRECISION TECHNOLOGY CO., LTD.	越南	生產和銷售各種精密模具及塑膠製品等	320,391	320,391	-	100	961,561	157,284	-	註2
TAIHAN HOLDING PHILIPPINES CO., LTD.	TAIHANLAND (PHILIPPINES) INC.	菲律賓	持有生產基地之土地及廠房	308,755	308,755	-	100	344,575	22,784	-	註2
TAIHAN HOLDING PHILIPPINES CO., LTD.	TAIHAN PRECISION TECHNOLOGY (PHILIPPINES) CO., INC.	菲律賓	生產和銷售各種精密模具及塑膠製品等	319,567	319,567	-	100	392,093	104,438	-	註2

註1：被投資公司為有限公司者，不註明股數。

註2：本公司直接投資之子公司其再轉投資公司之損益已由各投資公司予以認列，故不予揭露。

宣德科技股份有限公司及子公司

大陸投資資訊—基本資料

民國112年1月1日至12月31日

附表九

單位：新台幣仟元

(除特別註明者外)

大陸被投資公司名稱	主要營業項目	實收資本額	投資方式 (註1)	本期期初自台灣	本期匯出或收回投資金額		本期期末	被投資公司本期 (損)益	本公司直接 或間接投資 之持股比例	本期認列 投資(損)益 (註2)	期末投資 帳面金額	截至本期止已匯 回投資收益	備註
				匯出累積投資金 額	匯出	收回	自台灣匯出 累積投資金額						
北京宣德	生產及銷售各類連接器、金屬沖壓件、塑膠射出件、其他鋼鐵製品及其他鋼製品等。	\$ 67,424	2	\$ 67,424	\$ -	\$ -	\$ 67,424	\$ -	100	\$ -	\$ 14,410	\$ 64,964	係透過Stech(BVI)投資大陸公司(註6、註2(1))
深圳宣德	研發、生產及銷售電線電纜、連接線、連接器、電腦週邊設備、精密模具、塑膠五金製品	2,630	2	2,630	-	-	2,630	(6,903)	100	(6,903)	1,772	-	係透過天迅科技(BVI)投資大陸公司(註7、註2(1))
東莞立德	電腦及通訊相關電子零組件買賣業務	779,499	2	497,363	-	-	497,363	479,988	60	287,993	1,522,044	-	係透過Speechech(HK)投資大陸公司(註2(1))
昆山組件	研發、生產新型電子元器件、光電開關、智能型傳感器、通訊產品及連接器、電線電纜、電腦週邊設備、塑膠五金製品等	891,268	2	453,923	-	-	453,923	582,207	51	296,926	2,639,918	-	係透過Speechech(HK)投資大陸公司(註2(1))
蘇州組件	研發、生產新型電子元器件、光電開關、智能型傳感器、通訊產品及連接器、電線電纜、電腦週邊設備、塑膠五金製品等	431,739	3	-	-	-	-	437,742	51	223,248	899,870	-	係透過昆山組件投資大陸公司(註8、註2(1))
河南立德	銷售新型電子元器件、印刷電路板	45	3	-	-	-	-	-	60	-	-	-	係透過東莞立德投資大陸公司(註10、註2(1))
東莞台翰	生產和銷售各種精密模具及塑膠製品等	531,740	2	421,315	110,425	-	531,740	(61,915)	100	(61,915)	61,725	-	係透過TAIHAN HOLDING(SAMOA) CO., LTD. 投資大陸公司(註9、註2(1))

公司名稱	本期期末累計自台灣	經濟部投審會	依經濟部投審會規定
	匯出赴大陸地區投資金額	核准投資金額	赴大陸地區投資限額 (註5)
宣德科技股份有限公司(註3)	\$ 1,021,340	\$ 1,246,654	\$ -
台翰精密科技股份有限公司(註4)	531,740	531,740	1,061,698

註1：投資方式區分為下列三種：

- (1)直接赴大陸地區從事投資。
- (2)透過第三地區公司再投資大陸(請註明該第三地區之投資公司)。
- (3)其他方式。

註2：大陸被投資公司投資損益之認列，其認列基礎分為以下兩種：

- (1)係依據各被投資公司同期間經本公司會計師查核之財務報表。
- (2)係依據各被投資公司自行編製未經會計師查核之財務報表。

註3：本公司經濟部投審會核准投資金額為美金5,261仟元及人民幣240,500仟元。

註4：台翰精密股份有限公司之經濟部投審會核准投資金額為美金16,174仟元。

註5：赴大陸地區投資限額之計算係以各投資主體計算，依據投審會民國97年08月22日「在大陸地區從事投資或技術合作審查原則」之規定，本公司於民國110年4月29日取得營運總部認定之核准函(有效期限自民國110年4月26日至民國113年4月25日)，故無須設算投資限額；台翰精密股份有限公司依規定係以該公司淨值之百分之六十為限。

註6：北京宣德電子有限公司業已於民國107年8月27日註銷，惟截至民國113年3月12日尚待外管局核准，清算正在進行中。

註7：深圳宣德業已於民國109年5月19日註銷，惟截至民國113年3月12日尚待外管局核准，清算正在進行中。

註8：本公司透過間接持股比例51%之轉投資公司立訊精密組件(昆山)有限公司，轉投資立訊精密組件(蘇州)有限公司100%之股權，總投資額為人民幣100,000仟元。

註9：本公司及子公司-台翰投資股份有限公司透過共同持股比例29.31%之轉投資公司台翰精密科技股份有限公司，轉投資台翰模具制品(東莞)有限公司100%之股權，總投資額為新台幣421,315仟元。

註10：東莞立德精密工業有限公司之子公司-河南立德精密有限公司於民國112年6月21日註銷完成。

宣德科技股份有限公司及子公司

主要股東資訊

民國112年12月31日

附表十

主要股東名稱	股份		
	持有股數(普通股)	持有股數(特別股)	持股比例
香港商聯滔電子有限公司	51,989,551		30.23%
立康企管顧問股份有限公司	12,352,369		7.18%

註1：本表主要股東資訊係由集保公司以每季底最後一個營業日，計算股東持有公司已完成無實體登錄交付（含庫藏股）之普通股及特別股合計達百分之五以上資料。

至於公司財務報告所記載股本與公司實際已完成無實體登錄交付股數，可能因編製計算基礎不同或有差異。

註2：上開資料如屬股東將持股交付信託，係以受託人開立信託專戶之委託人個別分戶揭示。至於股東依據證券交易法令辦理持股超過百分之十之內部人股權申報，其持股包括本人持股加計其交付信託且對信託財產具有運用決定權股份等，有關內部人股權申報資料請參閱公開資訊觀測站。

社團法人台北市會計師公會會員印鑑證明書

北市財證字第 1130139 號

會員姓名：  
(1) 葉翠苗  
(2) 林佳鴻

事務所名稱：資誠聯合會計師事務所

事務所地址：台北市信義區基隆路一段333號27樓

事務所統一編號：03932533





事務所電話：(02)27296666

委託人統一編號：23866949


會員書字號：  
(1) 北市會證字第 2890 號  
(2) 北市會證字第 4175 號

印鑑證明書用途：辦理 宣德科技股份有限公司

112 年 01 月 01 日 至  
112 年度 (自民國 112 年 12 月 31 日 ) 財務報表之查核簽證。

簽名式 (一)		存會印鑑 (一)	
簽名式 (二)		存會印鑑 (二)	

理事長：



核對人：



中華民國 113 年 01 月 05 日