

宣德科技股份有限公司及子公司
合併財務報告暨會計師核閱報告
民國 114 年及 113 年第一季
(股票代碼 5457)

公司地址：桃園市龜山區民生北路一段 568 號
電 話：(03)212-0088

宣德科技股份有限公司及子公司
民國 114 年及 113 年第一季合併財務報告暨會計師核閱報告
目 錄

<u>項</u>	<u>目</u>	<u>頁 次</u>
一、	封面	1
二、	目錄	2 ~ 3
三、	會計師核閱報告書	4 ~ 5
四、	合併資產負債表	6 ~ 7
五、	合併綜合損益表	8 ~ 9
六、	合併權益變動表	10
七、	合併現金流量表	11 ~ 12
八、	合併財務報表附註	13 ~ 70
	(一) 公司沿革	13
	(二) 通過財務報表之日期及程序	13
	(三) 新發布及修訂準則及解釋之適用	13 ~ 14
	(四) 重大會計政策之彙總說明	15 ~ 23
	(五) 重大會計判斷、估計及假設不確定性之主要來源	23
	(六) 重要會計項目之說明	23 ~ 52
	(七) 關係人交易	52 ~ 58
	(八) 質押之資產	59
	(九) 重大或有負債及未認列之合約承諾	59

項	目	頁	次
(十)	重大之災害損失	60	
(十一)	重大之期後事項	60	
(十二)	其他	60 ~ 69	
(十三)	附註揭露事項	69 ~ 70	
(十四)	部門資訊	70	

會計師核閱報告

(114)財審報字第 24007404 號

宣德科技股份有限公司 公鑒：

前言

宣德科技股份有限公司及子公司(以下簡稱「宣德科技集團」)民國 114 年及 113 年 3 月 31 日之合併資產負債表，暨民國 114 年及 113 年 1 月 1 日至 3 月 31 日之合併綜合損益表、合併權益變動表、合併現金流量表，以及合併財務報表附註(包括重大會計政策彙總)，業經本會計師核閱竣事。依證券發行人財務報告編製準則及經金融監督管理委員會認可並發布生效之國際會計準則第 34 號「期中財務報導」編製允當表達之合併財務報表係管理階層之責任，本會計師之責任係依據核閱結果對合併財務報表作成結論。

範圍

除保留結論之基礎段所述者外，本會計師係依照中國民國核閱準則 2410 號「財務報表之核閱」執行核閱工作。核閱合併財務報表時所執行之程序包括查詢(主要向負責財務與會計事務之人員查詢)、分析性程序及其他核閱程序。核閱工作之範圍明顯小於查核工作之範圍，因此本會計師可能無法察覺所有可藉由查核工作辨認之重大事項，故無法表示查核意見。

保留結論之基礎

如合併財務報表附註四(三)及六(六)所述，列入上開合併財務報表之部分非重要子公司及採用權益法之投資之同期間財務報表未經會計師核閱，其民國 114 年及 113 年 3 月 31 日之資產(含採用權益法之投資)總額分別為新台幣 3,412,364 仟元及新台幣 3,357,119 仟元，分別占合併資產總額之 11.68%及 13.94%；負債總額分別為新台幣 1,159,174 仟元及新台幣 912,838 仟元，分別占合併負債總額之 6.73%

及 6.61%；其民國 114 年及 113 年 1 月 1 日至 3 月 31 日之綜合(損)益(含採用權益法認列之關聯企業及合資(損)益之份額及其他綜合(損)益之份額)分別為新台幣(52,131)仟元及新台幣(9,084)仟元，分別占合併綜合(損)益總額之(9.86%)及(2.08%)。

保留結論


依本會計師核閱結果，除保留結論之基礎段所述部分非重要子公司及採用權益法之投資之同期間財務報表倘經會計師核閱，對合併財務報表可能有所調整之影響外，並未發現上開合併財務報表在所有重大方面有未依照證券發行人財務報告編製準則及經金融監督管理委員會認可並發布生效之國際會計準則第 34 號「期中財務報導」編製，致無法允當表達宣德科技集團民國 114 年及 113 年 3 月 31 日之合併財務狀況，暨民國 114 年及 113 年 1 月 1 日至 3 月 31 日之合併財務績效及合併現金流量之情事。

資 誠 聯 合 會 計 師 事 務 所

葉翠苗

會計師

林佳鴻



前行政院金融監督管理委員會證券期貨局
核准簽證文號：金管證六字第 0960058737 號
金融監督管理委員會
核准簽證文號：金管證審字第 1080323093 號

中 華 民 國 1 1 4 年 5 月 1 3 日



宣德科技股份有限公司及子公司

合併資產負債表

民國114年3月31日及民國113年12月31日、3月31日

(民國114年及113年3月31日之合併資產負債表僅經核閱，未依審計準則查核)

單位：新台幣仟元

資	產	附註	114年3月31日		113年12月31日		113年3月31日	
			金	%	金	%	金	%
流動資產								
1100	現金及約當現金	六(一)	\$ 5,613,236	19	\$ 5,617,323	20	\$ 5,101,592	21
1110	透過損益按公允價值衡量之	六(二)						
	金融資產—流動		368,278	1	800	-	1,400	-
1136	按攤銷後成本衡量之金融資	六(一)及八						
	產—流動		141,572	1	199,065	1	275,023	1
1150	應收票據淨額	六(四)	1,486	-	2,789	-	657	-
1160	應收票據—關係人淨額	六(四)、七						
		(三)及八	201,628	1	135,546	-	520,439	2
1170	應收帳款淨額	六(四)	2,743,289	9	2,665,214	9	1,840,697	8
1180	應收帳款—關係人淨額	六(四)及七						
		(三)	3,432,782	12	4,044,191	14	3,814,307	16
1200	其他應收款		132,254	-	136,994	1	77,116	-
1210	其他應收款—關係人	七(三)	45,156	-	117,219	-	32,891	-
1220	本期所得稅資產		49,592	-	49,618	-	36,250	-
130X	存貨	六(五)	3,688,769	13	3,537,432	12	2,738,230	12
1410	預付款項		316,649	1	461,904	2	191,781	1
1470	其他流動資產		8,528	-	11,883	-	4,515	-
11XX	流動資產合計		<u>16,743,219</u>	<u>57</u>	<u>16,979,978</u>	<u>59</u>	<u>14,634,898</u>	<u>61</u>
非流動資產								
1517	透過其他綜合損益按公允價	六(三)						
	值衡量之金融資產—非流動		2,374	-	2,374	-	4,492	-
1535	按攤銷後成本衡量之金融資	六(一)						
	產—非流動		2,194,752	8	1,747,278	6	1,323,150	6
1550	採用權益法之投資	六(六)	641,844	2	633,013	2	753,384	3
1600	不動產、廠房及設備	六(七)、七						
		(三)及八	7,298,427	25	6,915,080	24	4,940,249	21
1755	使用權資產	六(八)及八	880,465	3	892,745	3	804,884	3
1760	投資性不動產淨額	六(十)及八	158,977	1	160,004	1	101,652	-
1780	無形資產	六(十一)	711,680	2	724,936	3	743,858	3
1840	遞延所得稅資產		186,451	1	198,540	1	178,540	1
1900	其他非流動資產	六(四)(十二)						
		及七(三)	389,884	1	376,449	1	599,991	2
15XX	非流動資產合計		<u>12,464,854</u>	<u>43</u>	<u>11,650,419</u>	<u>41</u>	<u>9,450,200</u>	<u>39</u>
1XXX	資產總計		<u>\$ 29,208,073</u>	<u>100</u>	<u>\$ 28,630,397</u>	<u>100</u>	<u>\$ 24,085,098</u>	<u>100</u>

(續次頁)

宣德科技股份有限公司及子公司

合併資產負債表

民國114年3月31日及民國113年12月31日、3月31日

(民國114年及113年3月31日之合併資產負債表僅經核閱，未依審計準則查核)

單位：新台幣仟元

負債及權益	附註	114年3月31日		113年12月31日		113年3月31日		
		金額	%	金額	%	金額	%	
流動負債								
2100	短期借款	六(十三)	\$ 3,869,877	13	\$ 3,185,937	11	\$ 3,894,524	16
2110	應付短期票券		19,989	-	-	-	-	-
2130	合約負債—流動	六(二十二)	8,032	-	9,356	-	3,693	-
2150	應付票據		3,284	-	136	-	501	-
2160	應付票據—關係人	七(三)	364,053	1	356,712	1	-	-
2170	應付帳款		3,768,125	13	4,800,503	17	3,165,368	13
2180	應付帳款—關係人	七(三)	3,010,523	10	2,622,392	9	1,669,704	7
2200	其他應付款	六(十四)	1,566,524	6	1,775,488	6	929,516	4
2220	其他應付款項—關係人	七(三)	102,903	-	37,861	-	41,984	-
2230	本期所得稅負債		106,514	1	169,915	1	132,916	1
2250	負債準備—流動		9,916	-	4,355	-	25,234	-
2280	租賃負債—流動	七(三)	98,784	-	97,106	1	84,397	-
2399	其他流動負債—其他		27,720	-	62,165	-	26,984	-
21XX	流動負債合計		<u>12,956,244</u>	<u>44</u>	<u>13,121,926</u>	<u>46</u>	<u>9,974,821</u>	<u>41</u>
非流動負債								
2530	應付公司債	六(十五)	1,926,789	7	1,917,439	7	1,889,662	8
2570	遞延所得稅負債		1,443,079	5	1,368,603	5	1,183,733	5
2580	租賃負債—非流動	七(三)	628,155	2	636,250	2	711,006	3
2600	其他非流動負債		266,799	1	91,131	-	54,999	-
25XX	非流動負債合計		<u>4,264,822</u>	<u>15</u>	<u>4,013,423</u>	<u>14</u>	<u>3,839,400</u>	<u>16</u>
2XXX	負債總計		<u>17,221,066</u>	<u>59</u>	<u>17,135,349</u>	<u>60</u>	<u>13,814,221</u>	<u>57</u>
歸屬於母公司業主之權益								
股本								
3110	普通股股本	六(十八)	1,747,925	6	1,748,365	6	1,723,043	7
資本公積								
3200	資本公積	六(十九)	638,502	2	637,471	2	541,398	2
保留盈餘								
3310	法定盈餘公積	六(二十)	341,761	1	341,761	1	324,057	1
3320	特別盈餘公積		115,419	-	115,419	1	204,906	1
3350	未分配盈餘		2,169,970	8	1,981,582	7	1,600,506	7
其他權益								
3400	其他權益	六(二十一)	144,278	1	21,989	-	(4,278)	-
31XX	歸屬於母公司業主之權益合計		<u>5,157,855</u>	<u>18</u>	<u>4,846,587</u>	<u>17</u>	<u>4,389,632</u>	<u>18</u>
36XX	非控制權益		<u>6,829,152</u>	<u>23</u>	<u>6,648,461</u>	<u>23</u>	<u>5,881,245</u>	<u>25</u>
3XXX	權益總計		<u>11,987,007</u>	<u>41</u>	<u>11,495,048</u>	<u>40</u>	<u>10,270,877</u>	<u>43</u>
重大或有負債及未認列之合約承諾								
重大之期後事項								
3X2X	負債及權益總計		<u>\$ 29,208,073</u>	<u>100</u>	<u>\$ 28,630,397</u>	<u>100</u>	<u>\$ 24,085,098</u>	<u>100</u>

後附合併財務報表附註為本合併財務報告之一部分，請併同參閱。

董事長：蔡鎮隆



經理人：蔡鎮隆



會計主管：林宏昇

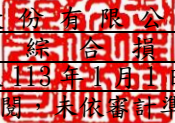



 宣德科技股份有限公司及子公司
 合併綜合損益表
 民國114年及113年1月1日至3月31日
 (僅經核閱未依審計準則查核)

單位：新台幣仟元
(除每股盈餘為新台幣元外)

項目	附註	114 年 1 月 1 日		113 年 1 月 1 日			
		至 3 月 31 日	金額	%	至 3 月 31 日	金額	%
4000 營業收入	六(二十二)及七 (三)	\$	5,388,946	100	\$	4,168,753	100
5000 營業成本	六(五)(二十七) 及七(三)	(4,415,980)	(82)	(3,509,189)	(84)
5900 營業毛利			972,966	18		659,564	16
營業費用	六(二十七)及七 (三)						
6100 推銷費用		(83,018)	(1)	(65,434)	(1)
6200 管理費用		(301,556)	(5)	(237,679)	(6)
6300 研究發展費用		(303,168)	(6)	(203,330)	(5)
6450 預期信用減損(損失)利益	十二(二)	(4,097)	-		10,395	-
6000 營業費用合計		(691,839)	(12)	(496,048)	(12)
6900 營業利益			281,127	6		163,516	4
營業外收入及支出							
7100 利息收入	六(二十三)		38,807	1		33,748	1
7010 其他收入	六(二十四)及七 (三)		46,778	1		64,296	2
7020 其他利益及損失	六(二十五)		57,392	1		51,076	1
7050 財務成本	六(二十六)及七 (三)	(32,562)	(1)	(34,500)	(1)
7060 採用權益法認列之關聯企業及 合資損益之份額	六(六)		8,830	-		6,011	-
7000 營業外收入及支出合計			119,245	2		120,631	3
7900 稅前淨利			400,372	8		284,147	7
7950 所得稅費用	六(二十九)	(87,011)	(2)	(88,656)	(2)
8200 本期淨利		\$	313,361	6	\$	195,491	5

(續次頁)


 宣德科技股份有限公司及子公司
 合併綜合損益表
 民國114年及113年1月1日至3月31日
 (僅經核閱未依審計準則查核)

單位：新台幣仟元
(除每股盈餘為新台幣元外)

項目	附註	114年1月1日至3月31日			113年1月1日至3月31日		
		金額	%		金額	%	
其他綜合損益(淨額)							
後續可能重分類至損益之項目							
8361	國外營運機構財務報表換算之 兌換差額	六(二十一)					
			\$ 243,886	5	\$ 279,653	7	
8370	採用權益法認列之關聯企業及 合資之其他綜合損益之份額— 可能重分類至損益之項目	六(二十一)		1	-	-	-
8399	與可能重分類之項目相關之所 得稅	六(二十九)	(28,365)	(1)	(37,493)	(1)	
8360	後續可能重分類至損益之項 目總額		215,522	4	242,160	6	
8300	其他綜合損益(淨額)		\$ 215,522	4	\$ 242,160	6	
8500	本期綜合損益總額		\$ 528,883	10	\$ 437,651	11	
淨利(損)歸屬於：							
8610	母公司業主		\$ 188,388	4	\$ 42,256	1	
8620	非控制權益		124,973	2	153,235	4	
	本期淨利(損)		\$ 313,361	6	\$ 195,491	5	
綜合(損)益總額歸屬於：							
8710	母公司業主		\$ 295,753	6	\$ 153,397	4	
8720	非控制權益		233,130	4	284,254	7	
	本期綜合(損)益總額		\$ 528,883	10	\$ 437,651	11	
基本每股盈餘							
9750	本期淨利	六(三十)	\$ 1.09		\$ 0.25		
稀釋每股盈餘							
9850	本期淨利	六(三十)	\$ 1.09		\$ 0.24		

後附合併財務報表附註為本合併財務報告之一部分，請併同參閱。

董事長：蔡鎮隆



經理人：蔡鎮隆



會計主管：林宏昇





宣德科技股份有限公司及子公司
合併損益變動表
民國114年及113年1月1日至3月31日

單位：新台幣仟元

	歸屬於母公					業主之權益				計非控制權益	權益總額
	保	留	盈	餘	其	他	權	益			
附註	普通股	資本	公積	法定盈餘公積	特別盈餘公積	未分配盈餘	國外營運機構財務報表換算之兌換差額	透過損益按公允價值衡量之金融資產未實現評	其他綜合收益	員工未賺得	總
113年1月1日至3月31日											
113年1月1日餘額	\$ 1,719,573	\$ 400,029	\$ 324,057	\$ 204,906	\$ 1,558,250	(\$ 115,225)	(\$ 194)	\$ -	\$ 4,091,396	\$ 5,616,314	\$ 9,707,710
本期淨(損)益	-	-	-	-	42,256	-	-	-	42,256	153,235	195,491
本期其他綜合(損)益	-	-	-	-	-	111,141	-	-	111,141	131,019	242,160
本期綜合(損)益總額	-	-	-	-	42,256	111,141	-	-	153,397	284,254	437,651
發行可轉換公司債	-	129,800	-	-	-	-	-	-	129,800	-	129,800
員工行使認股權	3,470	9,024	-	-	-	-	-	-	12,494	-	12,494
限制員工權利新股酬勞成本	六(十七)	-	-	-	-	-	-	-	-	1,459	1,459
員工認股權酬勞成本	六(十七)	-	2,545	-	-	-	-	-	2,545	1,974	4,519
子公司宣告現金股利	-	-	-	-	-	-	-	-	-	(22,756)	(22,756)
113年3月31日餘額	\$ 1,723,043	\$ 541,398	\$ 324,057	\$ 204,906	\$ 1,600,506	(\$ 4,084)	(\$ 194)	\$ -	\$ 4,389,632	\$ 5,881,245	\$ 10,270,877
114年1月1日至3月31日											
114年1月1日餘額	\$ 1,748,365	\$ 637,471	\$ 341,761	\$ 115,419	\$ 1,981,582	\$ 93,603	(\$ 688)	(\$ 70,926)	\$ 4,846,587	\$ 6,648,461	\$ 11,495,048
本期淨(損)益	-	-	-	-	188,388	-	-	-	188,388	124,973	313,361
本期其他綜合(損)益	-	-	-	-	-	107,365	-	-	107,365	108,157	215,522
本期綜合(損)益總額	-	-	-	-	188,388	107,365	-	-	295,753	233,130	528,883
限制員工權利新股註銷	(440)	(1,621)	-	-	-	-	-	2,061	-	-	-
員工認股權酬勞成本	六(十七)	-	1,232	-	-	-	-	-	1,232	952	2,184
限制員工權利新股酬勞成本	六(十七)	-	-	-	-	-	-	12,863	12,863	-	12,863
子公司宣告現金股利	-	-	-	-	-	-	-	-	-	(51,971)	(51,971)
未依持股比例認購子公司之股權淨值變動數	-	1,420	-	-	-	-	-	-	1,420	(1,420)	-
114年3月31日餘額	\$ 1,747,925	\$ 638,502	\$ 341,761	\$ 115,419	\$ 2,169,970	\$ 200,968	(\$ 688)	(\$ 56,002)	\$ 5,157,855	\$ 6,829,152	\$ 11,987,007

後附合併財務報表附註為本合併財務報告之一部分，請併同參閱。

董事長：蔡鎮隆



經理人：蔡鎮隆



會計主管：林宏昇



宣德科技股份有限公司及子公司
 合併現金流量表
 民國114年及113年1月1日至3月31日
 (僅經核閱，未依審計準則查核)

單位：新台幣仟元

	附註	114年1月1日 至3月31日	113年1月1日 至3月31日
營業活動之現金流量			
本期稅前淨利		\$ 400,372	\$ 284,147
調整項目			
收益費損項目			
預期信用減損損失(利益)	十二(二)	4,097	(10,395)
不動產、廠房及設備折舊費用	六(二十七)	272,519	174,967
投資性不動產折舊費用	六(二十七)	462	508
使用權資產折舊費用	六(二十七)	22,296	27,848
無形資產攤銷費用	六(二十七)	20,435	16,519
利息費用	六(二十六)	32,562	34,500
利息收入	六(二十三)	(38,807)	(33,748)
處分不動產、廠房及設備損(益)	六(二十五)	3,870	127
不動產、廠房及設備轉列成本及費用		353	8,641
採用權益法認列之關聯企業損(益)之份額	六(六)	(8,830)	(6,011)
透過損益按公允價值衡量之金融資產及負債淨損(益)	六(二十五)	576	(628)
股份基礎給付酬勞成本	六(十七)	15,047	5,978
與營業活動相關之資產/負債變動數			
與營業活動相關之資產之淨變動			
透過損益按公允價值衡量之金融資產及負債		(368,054)	628
應收票據淨額		1,303	833
應收票據-關係人淨額		(66,082)	747,167
應收帳款總額		(78,642)	(136,200)
應收帳款-關係人總額		607,604	1,163,890
其他應收款		4,740	(8,710)
其他應收款-關係人		106,913	468,424
存貨		(151,337)	(200,771)
預付款項		145,255	(14,850)
其他流動資產		3,355	8,861
其他非流動資產		(183)	1,309
與營業活動相關之負債之淨變動			
合約負債-流動		(1,324)	1,908
應付票據		3,148	432
應付票據-關係人		7,341	-
應付帳款		(1,032,378)	(212,309)
應付帳款-關係人		388,131	256,445
其他應付款		(117,271)	(136,645)
其他應付款項-關係人		36,840	(62,886)
負債準備		5,561	7,114
其他流動負債-其他		(34,445)	(7,839)
其他非流動負債		179,831	652
營運產生之現金流入		365,258	2,379,906
支付所得稅		(100,777)	(60,413)
收取之利息		38,807	33,748
營業活動之淨現金流入		303,288	2,353,241

(續次頁)

宣德科技股份有限公司及子公司
 合併現金流量表
 民國114年及113年1月1日至3月31日
 (僅經核閱，未依審計準則查核)

單位：新台幣仟元

附註	114年1月1日 至3月31日	113年1月1日 至3月31日
投資活動之現金流量		
按攤銷後成本衡量之金融資產(增加)減少	(\$ 389,981)	(\$ 406,529)
取得不動產、廠房及設備	六(三十一) (615,328)	(292,313)
處分不動產、廠房及設備	3,082	497
取得無形資產	六(十一) (5,036)	(8,691)
預付設備款(增加)	(65,566)	(284,792)
其他應收款-關係人(增加)減少	(34,850)	-
存出保證金(增加)減少	(2,810)	1,715
其他非流動資產(增加)	-	(2,753)
投資活動之淨現金流出	(1,110,489)	(992,866)
籌資活動之現金流量		
舉借短期借款	六(三十二) 8,679,099	382,825
償還短期借款	六(三十二) (7,993,401)	(2,303,224)
應付短期票券增加	六(三十二) 120,187	400,028
應付短期票券(減少)	六(三十二) (100,198)	(520,000)
發行可轉換公司債	六(三十二) -	2,015,000
償還可轉換公司債	六(三十二) -	(214,700)
存入保證金增加(減少)	(4,163)	(2,916)
租賃負債本金償還	六(三十二) (26,337)	(14,001)
支付之利息	(23,213)	(31,049)
員工行使認股權收現數	-	12,494
籌資活動之淨現金流入(流出)	651,974	(275,543)
匯率影響數	151,140	156,520
本期現金及約當現金(減少)增加數	(4,087)	1,241,352
期初現金及約當現金餘額	六(一) 5,617,323	3,860,240
期末現金及約當現金餘額	六(一) \$ 5,613,236	\$ 5,101,592

後附合併財務報表附註為本合併財務報告之一部分，請併同參閱。

董事長：蔡鎮隆




經理人：蔡鎮隆



會計主管：林宏昇




宣德科技股份有限公司及子公司
合併財務報表附註
民國 114 年及 113 年第一季
(僅經核閱，未依審計準則查核)

單位：新台幣仟元
(除特別註明者外)

一、公司沿革

- (一)宣德科技股份有限公司(以下簡稱「本公司」)成立於民國 79 年 10 月，本公司及子公司(以下統稱「本集團」)主要經營業務為各式電腦、電子、通訊產品有關之電子連接器、相關控制按鍵之關鍵組件、機械之設計、加工、製造、買賣、各式精密模具、冶具及塑膠成型等產品之設計製造、買賣業務等。
- (二)本公司股票於民國 89 年 9 月起正式在中華民國證券櫃檯買賣中心掛牌交易。
- (三)本公司分別於民國 92 年 2 月 1 日及民國 92 年 12 月 15 日為合併基準日，採取吸收合併方式合併興豪生精密股份有限公司及豐島科技股份有限公司，並以本公司為存續公司。

二、通過財務報表之日期及程序

本合併財務報表已於民國 114 年 5 月 13 日經董事會通過發布。

三、新發布及修訂準則及解釋之適用

- (一)已採用金融監督管理委員會(以下簡稱「金管會」)認可並發布生效之新發布、修正後國際財務報導準則會計準則之影響

下表彙列金管會認可並發布生效之民國 114 年適用之國際財務報導準則會計準則之新發布、修正及修訂之準則及解釋：

<u>新發布/修正/修訂準則及解釋</u>	<u>國際會計準則理事會 發布之生效日</u>
國際會計準則第21號之修正「缺乏可兌換性」	民國114年1月1日

本集團經評估上述準則及解釋對本集團合併財務狀況與合併財務績效並無重大影響。

(二) 尚未採用金管會認可之新發布、修正後國際財務報導準則會計準則之影響

下表彙列金管會認可之民國 114 年適用之國際財務報導準則會計準則之新發布、修正及修訂之準則及解釋：

新發布/修正/修訂準則及解釋	國際會計準則理事會 發布之生效日
國際財務報導準則第9號及國際財務報導準則第7號之修正 「金融工具之分類與衡量之修正」部分修正內容	民國115年1月1日

本集團經評估上述準則及解釋對本集團合併財務狀況與合併財務績效並無重大影響。

(三) 國際會計準則理事會已發布但尚未經金管會認可之國際財務報導準則會計準則之影響

下表彙列國際會計準則理事會已發布但尚未納入金管會認可之國際財務報導準則會計準則之新發布、修正及修訂之準則及解釋：

新發布/修正/修訂準則及解釋	國際會計準則理事會 發布之生效日
國際財務報導準則第9號及國際財務報導準則第7號之修正 「金融工具之分類與衡量之修正」部分修正內容	民國115年1月1日
國際財務報導準則第9號及國際財務報導準則第7號之修正 「涉及自然電力的合約」	民國115年1月1日
國際財務報導準則第10號及國際會計準則第28號之修正「投資者與其關聯企業或合資間之資產出售或投入」	待國際會計準則理事會決定
國際財務報導準則第17號「保險合約」	民國112年1月1日
國際財務報導準則第17號「保險合約」之修正	民國112年1月1日
國際財務報導準則第17號之修正「初次適用國際財務報導準則第17號及國際財務報導準則第9號—比較資訊」	民國112年1月1日
國際財務報導準則第18號「財務報表中之表達與揭露」	民國116年1月1日
國際財務報導準則第19號「不具公共課責性之子公司：揭露」	民國116年1月1日
國際財務報導準則會計準則之年度改善—第11冊	民國115年1月1日

除了下列所述者外，本集團經評估上述準則及解釋對本集團合併財務狀況與合併財務績效並無重大影響，相關影響待評估完成時予以揭露：

國際財務報導準則第 18 號「財務報表中之表達與揭露」

國際財務報導準則第 18 號「財務報表中之表達與揭露」取代國際會計準則第 1 號並更新綜合損益表之架構，及新增管理績效衡量之揭露，並強化運用於主要財務報表及附註之彙總及細分原則。

四、重大會計政策之彙總說明

重大會計政策除遵循聲明、編製基礎、合併基礎及新增部分說明如下，餘與民國 113 年度合併財務報表附註四相同。除另有說明外，此等政策在所有報導期間一致地適用。

(一)遵循聲明

1. 本合併財務報告係依據證券發行人財務報告編製準則與金管會認可並發布生效之國際會計準則第 34 號「期中財務報導」編製。
2. 本合併財務報告應併同民國 113 年度合併財務報告閱讀。

(二)編製基礎

1. 除下列重要項目外，本合併財務報告係按歷史成本編製：
 - (1)按公允價值衡量之透過損益按公允價值衡量之金融資產及負債(包括衍生工具)。
 - (2)按公允價值衡量之透過其他綜合損益按公允價值衡量之金融資產。
 - (3)按退休基金資產減除確定福利義務現值之淨額認列之確定福利負債。
2. 編製符合金管會認可並發布生效之國際財務報導準則、國際會計準則、解釋及解釋公告(以下簡稱 IFRSs)之財務報告需要使用一些重要會計估計值，在應用本集團的會計政策過程中亦需要管理階層運用其判斷，涉及高度判斷或複雜性之項目，或涉及合併財務報告之重大假設及估計之項目，請詳附註五說明。

(三)合併基礎

1. 合併財務報表編製原則
 - (1)本集團將所有子公司納入合併財務報表編製之個體。子公司指受本集團控制之個體(包括結構型個體)，當本集團暴露於來自對該個體之參與之變動報酬或對該等變動報酬享有權利，且透過對該個體之權力有能力影響該等報酬時，本集團即控制該個體。子公司自本集團取得控制之日起納入合併財務報表，於喪失控制之日起終止合併。
 - (2)集團內公司間之交易、餘額及未實現損益業已銷除。子公司之會計政策已作必要之調整，與本集團採用之政策一致。
 - (3)損益及其他綜合損益各組成部分歸屬於母公司業主及非控制權益；綜合損益總額亦歸屬於母公司業主及非控制權益，即使因而導致非控制權益發生虧損餘額。

- (4)對子公司持股之變動若未導致喪失控制(與非控制權益之交易)，係作為權益交易處理，亦即視為與業主間進行之交易。非控制權益之調整金額與所支付或收取對價之公允價值間之差額係直接認列於權益。
- (5)當集團喪失對子公司之控制，對前子公司之剩餘投資係按公允價值重新衡量，並作為原始認列金融資產之公允價值或原始認列投資關聯企業或合資之成本，公允價值與帳面金額之差額認列為當期損益。對於先前認列於其他綜合損益與該子公司有關之所有金額，其會計處理與本集團若直接處分相關資產或負債之基礎相同，亦即如先前認列為其他綜合損益之利益或損失，於處分相關資產或負債時將被重分類為損益，則當喪失對子公司之控制時，將該利益或損失自權益重分類為損益。

(以下空白)

2. 列入合併財務報表之子公司

投資公司名稱	子公司名稱	業務性質	所持股權百分比			說明(註1)
			114年 3月31日	113年 12月31日	113年 3月31日	
本公司	Stech International Co., Ltd. (Stech (BVI))	轉投資及買賣	-	-	100	民國89年7月設立(註7)
本公司	天迅科技股份有限公司 (天迅科技(BVI))	轉投資及買賣	100	100	100	民國89年9月設立
本公司	Speed Tech ICT Sdn Bhd (馬來宣德)	主要產品為遙控器 按鍵製造、加工 及買賣	100	100	100	民國78年8月設立
本公司	Speedtech (HK) Co., Limited (Speedtech (HK))	轉投資及買賣	100	100	100	民國101年6月設立
本公司	城堡岩石股份有限公司 (城堡岩石)	生產及銷售電腦周邊 設備、資料儲存媒 體及電子零組件	40	40	40	民國95年5月設立(註4)
本公司	Cyber Acoustics, LLC (CA-US)	設計、委外製造及銷 售各類消費型電子 產品配件	70	70	70	民國85年5月設立
本公司	Caldigit Holding Limited (Caldigit Cayman)	轉投資	40	40	40	民國106年設立(註6)
本公司	台翰精密科技股份有限公司 (台翰精密)	研發、生產及銷售精 密模具、治具及塑 膠成型等產品	29	29	29	民國76年8月設立(註5)
本公司	宣德智能股份有限公司 (宣德智能)	生產及銷售電子零組 件、電線電纜、電 動自行車及汽、機 車零配件等產品	100	100	100	民國111年3月設立
本公司	SPEED TECH PTE. LTD. (新加坡宣德)	轉投資及買賣	100	100	100	民國112年7月設立
本公司	Leader Tech Viet Nam Company Limited (越南立德)	生產新型電子元器件 、通訊產品及連接 器、電線電纜、電 腦週邊設備、各類 消費型電子產品等	60	60	-	民國113年8月設立
Speedtech (HK)	東莞立德精密工業有限公司(東莞立德)	研發、生產及銷售電 線電纜、連接線、 連接器、電腦週邊 設備、精密模具、 塑膠五金製品	60	60	60	民國101年4月Speedtech (HK)轉投資大陸東莞
Speedtech (HK)	立訊精密組件(昆山)有限公司(昆山組件)	研發、生產新型電子 元器件、光電開關 、智能型傳感器、 通訊產品及連接器 、電線電纜、電腦 週邊設備、塑膠五 金製品等	51	51	51	民國106年7月Speedtech (HK)轉投資大陸昆山
昆山組件	立訊精密組件(蘇州)有限公司(蘇州組件)	研發、生產新型電子 元器件、光電開關 、智能型傳感器、 通訊產品及連接器 、電線電纜、電腦 週邊設備、塑膠五 金製品等	100	100	100	民國109年11月昆山組件轉投資大陸蘇州

投資公司名稱	子公司名稱	業務性質	所持股權百分比			說明(註1)
			114年 3月31日	113年 12月31日	113年 3月31日	
CA-US	Cyber Acoustics (HK) Limited (CA-HK)	銷售各類消費型電子產品配件	100	100	100	民國90年設立
Caldigit Cayman	Caldigit Limited (Caldigit-HK)	轉投資	100	100	100	民國106年設立
Caldigit-HK	Caldigit America Inc. (Caldigit-NA)	轉投資	100	100	100	民國106年設立
Caldigit-HK	Caldigit (Europe) Limited (Caldigit-EU)	轉投資	100	100	100	民國106年設立
Caldigit-HK	Ayala Design Co., Limited (Caldigit-JP)	銷售電腦周邊設備、資料儲存媒體及電子零組件	100	100	100	民國104年設立
Caldigit-NA	Caldigit Inc. (Caldigit-US)	銷售電腦周邊設備、資料儲存媒體及電子零組件	100	100	100	民國95年設立
Caldigit-EU	Caldigit UK LTD. (Caldigit-UK)	銷售電腦周邊設備、資料儲存媒體及電子零組件	100	100	100	民國95年設立
台翰精密	TAIHAN PRECISION TECHNOLOGY (SAMOA) CO., LTD.	專業投資業務	100	100	100	民國93年設立
TAIHAN PRECISION TECHNOLOGY (SAMOA) CO., LTD.	TAIHAN HOLDING (SAMOA) CO., LTD.	專業投資業務	100	100	100	民國93年設立
TAIHAN PRECISION TECHNOLOGY (SAMOA) CO., LTD.	YONGHAN HOLDING (SAMOA) CO., LTD.	專業投資業務	100	100	100	民國95年設立
TAIHAN PRECISION TECHNOLOGY (SAMOA) CO., LTD.	TAIHAN HOLDING PHILIPPINES CO., LTD.	專業投資業務	100	100	100	民國101年設立
TAIHAN HOLDING (SAMOA) CO., LTD.	台翰模具制品(東莞)有限公司(東莞台翰)	生產和銷售各種精密模具及塑膠製品等	100	100	100	民國90年設立
YONGHAN HOLDING (SAMOA) CO., LTD.	YONGHAN PRECISION TECHNOLOGY CO., LTD.	生產和銷售各種精密模具及塑膠製品等	100	100	100	民國95年設立
TAIHAN HOLDING PHILIPPINES CO., LTD.	TAIHANLAND (PHILIPPINES) INC.	持有生產基地之土地及廠房	100	100	100	民國102年設立(註2)
TAIHAN HOLDING PHILIPPINES CO., LTD.	TAIHAN PRECISION TECHNOLOGY (PHILIPPINES) CO., LTD.	生產和銷售各種精密模具及塑膠製品等	100	100	100	民國102年設立(註3)

註1：上述列入民國114年及113年3月31日合併財務報告之子公司-Speedtech (HK)、東莞立德、昆山組件、蘇州組件及台翰精密及其子公司係經本公司會計師核閱，餘子公司(非重要子公司)係依各該公司同期間自編未經會計師核閱之財務報告所編製。民國113年12月31日合併財務報告之各子公司係經本公司會計師及其他會計師查核。

註2：TAIHANLAND (PHILIPPINES) INC. (以下稱菲律賓土地公司)於民國102年1月9日登記成立，主要營業範圍為持有生產基地之土地等。因菲律賓對於持有生產基地土地之公司，限制境外投資人之股權持份比例及自然人股東的人數，故TAIHAN HOLDING PHILIPPINES CO., LTD.對菲律賓土地公司僅名義上持有39.99%股權，另60.01%股權係委託CHEN, CHIN-CHUNG、 TSAI, CHEN-LUNG及當地居民JOE MARK F. BELUANG、 ALDRIN ELI T. CHUA及MARICEL M. LANDICHO三人持有，且與委託方簽立股權協議以保障本集團權益。

註3：TAIHAN PRECISION TECHNOLOGY (PHILIPPINES) CO., INC. (以下稱菲律賓製造公司)，於民國102年1月9日登記成立，主要營業範圍為生產和銷售各種精密模具及塑膠製品等。因菲律賓對於設立公司，限制自然人股東的人數，故TAIHAN HOLDING PHILIPPINES CO., LTD.對菲律賓製造公司僅名義上持有99.99%股權，另0.01%股權係委託CHEN, CHIN-CHUNG、 TSAI, CHEN-LUNG及當地居民FILAM L. GUTIERREZ、ALDRIN ELI T. CHUA及MARY ANN R. MENDOZA三人持有，且與委託方簽立股權協議以保障本集團權益。

註4：本公司持有城堡岩石股份有限公司40%股權，因本公司占有其三席董事中之二席，並取得該公司經營權，故判斷對該公司具有控制力。

註5：本集團於民國112年3月31日(合併吸收基準日)進行投資架構調整，由本公司吸收合併台橋投資股份有限公司，本公司轉而直接持有台翰精密科技股份有限公司之股權，致直接持股比例由10%上升至29%。本公司為該公司單一最大股東，並經考量相對於其他股東所持有表決權之絕對多寡、相對大小及分佈，且於人事、財務及業務上實質控制該公司，故判斷對該公司具有控制力。

註6：本公司持有Caldigit Holding Limited 40%股權，並透過與大股東簽訂協議書方式取得股東會及董事會之半數表決權，故判斷對該公司具有控制力。

註7：本公司持有之子公司Stech International Co., Ltd.業已於民國113年11月28日清算註銷完畢。

3. 未列入合併財務報表之子公司：無。

4. 子公司會計期間不同之調整及處理方式：無。

5. 重大限制：無。

6. 對本集團具重大性之非控制權益之子公司

(1) 本集團民國 114 年 3 月 31 日、113 年 12 月 31 日及 113 年 3 月 31 日之非控制權益總額為 \$6,829,152、\$6,648,461 及 \$5,881,245，下列為本集團主要具重大性之非控制權益及所屬子公司之資訊：

		非控制權益						
		114年3月31日		113年12月31日		113年3月31日		
子公司名稱	主要營業場所	金額	持股百分比	金額	持股百分比	金額	持股百分比	說明
東莞立德	大陸地區	\$ 1,311,801	40%	\$ 1,237,636	40%	\$ 1,074,851	40%	-
昆山組件	大陸地區	3,232,575	49%	3,109,228	49%	2,661,734	49%	-
台翰精密	台灣地區	1,543,771	71%	1,566,523	71%	1,504,912	71%	-
		<u>\$ 6,088,147</u>		<u>\$ 5,913,387</u>		<u>\$ 5,241,497</u>		

(2) 對本集團具重大性之非控制權益之子公司彙總性財務資訊：

A. 資產負債表

	東莞立德		
	114年3月31日	113年12月31日	113年3月31日
流動資產	\$ 2,459,095	\$ 2,147,121	\$ 2,586,231
非流動資產	2,367,583	2,318,428	1,890,240
流動負債	(1,539,236)	(1,362,553)	(1,778,424)
非流動負債	(7,939)	(8,906)	(10,919)
淨資產總額	<u>\$ 3,279,503</u>	<u>\$ 3,094,090</u>	<u>\$ 2,687,128</u>

	昆山組件		
	114年3月31日	113年12月31日	113年3月31日
流動資產	\$ 8,841,073	\$ 10,256,274	\$ 7,225,070
非流動資產	4,324,477	3,834,848	2,582,011
流動負債	(6,148,138)	(7,508,855)	(4,238,245)
非流動負債	(420,320)	(236,902)	(136,726)
淨資產總額	<u>\$ 6,597,092</u>	<u>\$ 6,345,365</u>	<u>\$ 5,432,110</u>

	台翰精密		
	114年3月31日	113年12月31日	113年3月31日
流動資產	\$ 1,191,974	\$ 1,370,877	\$ 1,254,904
非流動資產	2,275,893	2,026,968	1,739,182
流動負債	(938,407)	(845,172)	(491,347)
非流動負債	(310,224)	(303,358)	(343,734)
淨資產總額	<u>\$ 2,219,236</u>	<u>\$ 2,249,315</u>	<u>\$ 2,159,005</u>

B. 綜合損益表

	東莞立德	
	114年1月1日 至3月31日	113年1月1日 至3月31日
	<u>\$</u>	<u>\$</u>
收入	848,722	587,506
稅前淨(損)利	128,020	106,348
所得稅利益(費用)	(9,118)	(8,975)
本期淨(損)利	118,902	97,373
其他綜合(損)益(稅後淨額)	-	-
本期綜合(損)益總額	<u>118,902</u>	<u>97,373</u>
綜合(損)益總額歸屬於非控制權益	<u>47,561</u>	<u>38,949</u>
支付/宣告予非控制權益之股利	<u>-</u>	<u>-</u>

	昆山組件	
	114年1月1日 至3月31日	113年1月1日 至3月31日
	<u>\$</u>	<u>\$</u>
收入	2,159,974	1,616,952
稅前淨(損)利	130,393	162,337
所得稅利益(費用)	(11,644)	(10,648)
本期淨(損)利	118,749	151,689
其他綜合(損)益(稅後淨額)	-	-
本期綜合(損)益總額	<u>118,749</u>	<u>151,689</u>
綜合(損)益總額歸屬於非控制權益	<u>58,187</u>	<u>74,327</u>
支付/宣告予非控制權益之股利	<u>-</u>	<u>-</u>

	台翰精密	
	114年1月1日 至3月31日	113年1月1日 至3月31日
	<u>\$</u>	<u>\$</u>
收入	622,572	547,359
稅前淨(損)利	42,091	53,632
所得稅利益(費用)	(14,661)	(20,040)
本期淨(損)利	27,430	33,592
其他綜合(損)益(稅後淨額)	15,796	67,079
本期綜合(損)益總額	<u>43,226</u>	<u>100,671</u>
綜合(損)益總額歸屬於非控制權益	<u>30,640</u>	<u>71,356</u>
支付/宣告予非控制權益之股利	<u>51,971</u>	<u>22,756</u>

C. 現金流量表

	東莞立德	
	114年1月1日	113年1月1日
	至3月31日	至3月31日
營業活動之淨現金(流出)流入	(\$ 268,060)	\$ 1,348,439
投資活動之淨現金流入(流出)	(8,172)	(37,941)
籌資活動之淨現金流入(流出)	216,604	(743,422)
匯率變動對現金及約當現金之影響	11,554	10,601
本期現金及約當現金(減少)增加數	(48,074)	577,677
期初現金及約當現金餘額	417,387	507,043
期末現金及約當現金餘額	\$ 369,313	\$ 1,084,720

	昆山組件	
	114年1月1日	113年1月1日
	至3月31日	至3月31日
營業活動之淨現金(流出)流入	\$ 384,785	\$ 615,050
投資活動之淨現金流入(流出)	(256,427)	(187,255)
籌資活動之淨現金流入(流出)	(24,844)	(70,446)
匯率變動對現金及約當現金之影響	78,405	45,495
本期現金及約當現金(減少)增加數	181,919	402,844
期初現金及約當現金餘額	1,479,942	1,361,541
期末現金及約當現金餘額	\$ 1,661,861	\$ 1,764,385

	台翰精密	
	114年1月1日	113年1月1日
	至3月31日	至3月31日
營業活動之淨現金(流出)流入	\$ 22,639	(\$ 27,822)
投資活動之淨現金流入(流出)	(61,699)	(197,169)
籌資活動之淨現金流入(流出)	84,272	(7,999)
匯率變動對現金及約當現金之影響	(9,634)	68,256
本期現金及約當現金增加(減少)數	35,578	(164,734)
期初現金及約當現金餘額	319,733	594,077
期末現金及約當現金餘額	\$ 355,311	\$ 429,343

(四) 員工福利

退休金-確定福利計畫

期中期間之退休金成本係採用前一財務年度結束日依精算決定之退休金成本率，以年初至當期末為基礎計算。若該結束日後有重大市場變動及重大縮減、清償或其他重大一次性事項，則加以調整，並配合前述政策揭露相關資訊。

(五) 所得稅

期中期間之所得稅費用以估計之年度平均有效稅率應用至期中期間之稅前損益計算之，並配合前述政策揭露相關資訊。

五、重大會計判斷、估計及假設不確定性之主要來源

本期無重大變動，請參閱民國 113 年度合併財務報表附註五之說明。

六、重要會計項目之說明

(一) 現金及約當現金

	<u>114年3月31日</u>	<u>113年12月31日</u>	<u>113年3月31日</u>
庫存現金及週轉金	\$ 1,146	\$ 981	\$ 794
支票存款及活期存款	5,564,100	5,599,984	4,776,547
定期存款	<u>47,990</u>	<u>16,358</u>	<u>324,251</u>
	<u>\$ 5,613,236</u>	<u>\$ 5,617,323</u>	<u>\$ 5,101,592</u>

1. 本集團往來之金融機構信用品質良好，且本集團與多家金融機構往來以分散信用風險，預期發生違約之可能性甚低。
2. 本集團將用途受限之現金及約當現金轉列按攤銷後成本衡量之金融資產-流動，民國 114 年 3 月 31 日、113 年 12 月 31 日及 113 年 3 月 31 日之金額分別為\$79,118、\$79,211 及\$68,047，請詳附註八之說明；其民國 114 年及 113 年 1 月 1 日至 3 月 31 日認列之利息收入，請詳附註六(二十三)之說明。
3. 本集團已將三個月以上之定期存款轉列按攤銷後成本衡量之金融資產-流動及非流動，民國 114 年 3 月 31 日、113 年 12 月 31 日及 113 年 3 月 31 日之金額分別為\$2,257,206、\$1,867,132 及\$1,530,126；其民國 114 年及 113 年 1 月 1 日至 3 月 31 日認列之利息收入，請詳附註六(二十三)之說明。

(二) 透過損益按公允價值衡量之金融資產與負債

資產項目	114年3月31日	113年12月31日	113年3月31日
流動項目：			
強制透過損益按公允價值衡量之			
金融資產			
-理財產品	\$ 368,078	\$ -	\$ -
-可轉換公司債贖回權	200	800	1,400
	<u>\$ 368,278</u>	<u>\$ 800</u>	<u>\$ 1,400</u>

1. 本集團透過損益按公允價值衡量之金融資產與負債於民國 114 年及 113 年 1 月 1 日至 3 月 31 日分別認列之淨(損)益，請詳附註六(二十五)之說明。

2. 相關公允價值資訊，請詳附註十二(三)之說明。

(三) 透過其他綜合損益按公允價值衡量之金融資產

	114年3月31日	113年12月31日	113年3月31日
非流動項目			
權益工具-非上市、上櫃、			
興櫃股票(註)	\$ 2,972	\$ 2,972	\$ 3,557
評價調整	(598)	(598)	935
	<u>\$ 2,374</u>	<u>\$ 2,374</u>	<u>\$ 4,492</u>

註：亞太新興產業創業投資股份有限公司因營運策略調整，於民國 113 年 12 月，減資退回股款金額為\$585。

1. 本集團選擇將屬策略性投資之權益工具分類為透過其他綜合損益按公允價值衡量之金融資產。

2. 透過其他綜合損益按公允價值衡量之金融資產認列於(損)益及綜合(損)益之之明細如下：

	114年1月1日 至3月31日	113年1月1日 至3月31日
<u>透過其他綜合損益按公允價值衡量之權益工具</u>		
認列於其他綜合(損)益之公允價值變動	<u>\$ -</u>	<u>\$ -</u>

4. 本集團未有將透過其他綜合損益按公允價值衡量之金融資產提供作為質押擔保之情形。

5. 相關公允價值資訊，請詳附註十二(三)之說明。

(四) 應收票據、帳款(含關係人)及催收款

	114年3月31日	113年12月31日	113年3月31日
應收票據	\$ 1,486	\$ 2,789	\$ 657
應收票據-關係人	\$ 201,628	\$ 135,546	\$ 520,439
應收帳款	\$ 2,756,401	\$ 2,677,759	\$ 1,851,926
減：備抵損失	(13,112)	(12,545)	(11,229)
	\$ 2,743,289	\$ 2,665,214	\$ 1,840,697
應收帳款-關係人	\$ 3,438,422	\$ 4,046,026	\$ 3,823,894
減：備抵損失	(5,640)	(1,835)	(9,587)
	\$ 3,432,782	\$ 4,044,191	\$ 3,814,307
催收款(表列其他非流動資產)	\$ 155,078	\$ 155,078	\$ 155,078
減：備抵損失	(155,078)	(155,078)	(155,078)
	\$ -	\$ -	\$ -

1. 本集團應收票據、帳款及催收款之帳齡分析及相關信用風險資訊，請詳附註十二(二)之說明。
2. 民國 114 年 3 月 31 日、113 年 12 月 31 日及 113 年 3 月 31 日之應收票據及帳款餘額均為客戶合約所產生，另於民國 113 年 1 月 1 日客戶合約之應收票據及帳款餘額為\$7,972,648。
3. 本集團將應收票據及帳款提供作為質押擔保之情形，請詳附註八之說明。
4. 本集團將應收票據承作具追索權貼現之情形，請詳附註七(三)之說明。
5. 本集團對上述應收票據及帳款並未持有任何的擔保品。

(五) 存貨

	114年3月31日		
	成本	備抵跌價損失	帳面金額
原料	\$ 693,447	(\$ 212,802)	\$ 480,645
在製品及半成品	897,286	(71,012)	826,274
製成品	958,348	(135,530)	822,818
商品	1,661,449	(102,417)	1,559,032
	<u>\$ 4,210,530</u>	<u>(\$ 521,761)</u>	<u>\$ 3,688,769</u>

	113年12月31日		
	成本	備抵跌價損失	帳面金額
原料	\$ 709,532	(\$ 167,231)	\$ 542,301
在製品及半成品	661,705	(48,307)	613,398
製成品	956,030	(102,980)	853,050
商品	1,702,069	(173,386)	1,528,683
	<u>\$ 4,029,336</u>	<u>(\$ 491,904)</u>	<u>\$ 3,537,432</u>

	113年3月31日		
	成本	備抵跌價損失	帳面金額
原料	\$ 465,418	(\$ 187,992)	\$ 277,426
在製品及半成品	797,543	(80,581)	716,962
製成品	356,773	(73,944)	282,829
商品	1,475,894	(14,881)	1,461,013
	<u>\$ 3,095,628</u>	<u>(\$ 357,398)</u>	<u>\$ 2,738,230</u>

1. 上述存貨皆未提供質押擔保。
2. 當期認列為費損之存貨成本

	114年1月1日 至3月31日	113年1月1日 至3月31日
	已出售存貨成本	\$ 4,402,918
存貨跌價損失	33,063	39,608
其他	(20,001)	(10,976)
	<u>\$ 4,415,980</u>	<u>\$ 3,509,189</u>

(六) 採用權益法之投資

	114年3月31日		113年12月31日		113年3月31日	
	帳面金額	持股比例	帳面金額	持股比例	帳面金額	持股比例
關聯企業：						
日益茂工業股份有限公司	\$ 609,880	37%	\$ 600,737	37%	\$ 557,278	37%
岱煒科技股份有限公司	31,964	17%	32,276	17%	196,106	17%
	<u>\$ 641,844</u>		<u>\$ 633,013</u>		<u>\$ 753,384</u>	

	114年1月1日 至3月31日	113年1月1日 至3月31日
採用權益法之關聯企業(損)益之份額：		
日益茂工業股份有限公司	\$ 9,143	\$ 8,450
岱煒科技股份有限公司	(313)	(2,439)
	<u>\$ 8,830</u>	<u>\$ 6,011</u>
其相關之綜合(損)益(稅前淨額)：		
日益茂工業股份有限公司	\$ -	\$ -
岱煒科技股份有限公司	1	-
	<u>\$ 1</u>	<u>\$ -</u>

註：民國 114 年及 113 年 3 月 31 日日益茂工業股份有限公司及岱煒科技股份有限公司係依被投資公司自行編製未經會計師核閱之財務報表認列，金額分別為\$641,844 及\$753,384，民國 114 年及 113 年 1 月 1 日至 3 月 31 日認列之綜合(損)益分別為\$8,831 及\$6,011。

1. 本集團採用權益法之投資皆屬關聯企業，且經評估個別皆不重大。
2. 民國 114 年 3 月 31 日、113 年 12 月 31 日及 113 年 3 月 31 日，本集團個別不重大關聯企業彙總之帳面金額請詳附註六(六)之說明，其經營結果之份額彙總如下：

	114年1月1日 至3月31日	113年1月1日 至3月31日
繼續營業單位本期淨(損)利	\$ 8,830	\$ 6,011
停業單位(損)益	-	-
其他綜合(損)益(稅後淨額)	1	-
本期綜合(損)益總額	<u>\$ 8,831</u>	<u>\$ 6,011</u>
自關聯企業收取之股利	<u>\$ -</u>	<u>\$ -</u>

3. 本集團之關聯企業皆無公開市場報價，故無公允價值資訊。

(七) 不動產、廠房及設備

114年

	土地		房屋建築		機器設備		辦公設備及其他			未完工程 及待驗設備	
	供自用	供自用	供自用	供自用	供租賃	小計	供自用	供租賃	小計	供自用	合計
<u>1月1日</u>											
成本	\$ 465,382	\$ 1,315,333	\$ 7,578,546	\$ -	\$ -	\$ 7,578,546	\$ 1,235,179	\$ -	\$ 1,235,179	\$ 988,211	\$ 11,582,651
累計折舊及減損	-	(426,556)	(3,748,437)	-	-	(3,748,437)	(492,578)	-	(492,578)	-	(4,667,571)
	<u>\$ 465,382</u>	<u>\$ 888,777</u>	<u>\$ 3,830,109</u>	<u>\$ -</u>	<u>\$ -</u>	<u>\$ 3,830,109</u>	<u>\$ 742,601</u>	<u>\$ -</u>	<u>\$ 742,601</u>	<u>\$ 988,211</u>	<u>\$ 6,915,080</u>
1月1日	\$ 465,382	\$ 888,777	\$ 3,830,109	\$ -	\$ -	\$ 3,830,109	\$ 742,601	\$ -	\$ 742,601	\$ 988,211	\$ 6,915,080
增添	-	-	232,760	-	-	232,760	107,459	-	107,459	282,449	622,668
處分	-	-	(6,790)	-	-	(6,790)	(162)	-	(162)	-	(6,952)
本期移轉	435	22,415	51,536	-	-	51,536	3,323	-	3,323	(146,244)	(68,535)
折舊費用	-	(17,699)	(204,948)	-	-	(204,948)	(49,872)	-	(49,872)	-	(272,519)
淨兌換差額	844	8,688	73,367	-	-	73,367	14,613	-	14,613	11,173	108,685
3月31日	<u>\$ 466,661</u>	<u>\$ 902,181</u>	<u>\$ 3,976,034</u>	<u>\$ -</u>	<u>\$ -</u>	<u>\$ 3,976,034</u>	<u>\$ 817,962</u>	<u>\$ -</u>	<u>\$ 817,962</u>	<u>\$ 1,135,589</u>	<u>\$ 7,298,427</u>
<u>3月31日</u>											
成本	\$ 466,661	\$ 1,341,304	\$ 7,929,356	\$ -	\$ -	\$ 7,929,356	\$ 1,366,021	\$ -	\$ 1,366,021	\$ 1,135,589	\$ 12,238,931
累計折舊及減損	-	(439,123)	(3,953,322)	-	-	(3,953,322)	(548,059)	-	(548,059)	-	(4,940,504)
	<u>\$ 466,661</u>	<u>\$ 902,181</u>	<u>\$ 3,976,034</u>	<u>\$ -</u>	<u>\$ -</u>	<u>\$ 3,976,034</u>	<u>\$ 817,962</u>	<u>\$ -</u>	<u>\$ 817,962</u>	<u>\$ 1,135,589</u>	<u>\$ 7,298,427</u>

113年

	土地		房屋建築		機器設備		辦公設備及其他			未完工程 及待驗設備	合計
	供自用	供自用	供自用	供租賃	小計	供自用	供租賃	小計	供自用		
<u>1月1日</u>											
成本	\$ 501,258	\$ 1,388,475	\$ 5,256,255	\$ 686,819	\$ 5,943,074	\$ 657,728	\$ 59,227	\$ 716,955	\$ 296,687	\$ 8,846,449	
累計折舊及減損	-	(495,364)	(3,088,984)	(85,363)	(3,174,347)	(379,819)	(12,682)	(392,501)	-	(4,062,212)	
	<u>\$ 501,258</u>	<u>\$ 893,111</u>	<u>\$ 2,167,271</u>	<u>\$ 601,456</u>	<u>\$ 2,768,727</u>	<u>\$ 277,909</u>	<u>\$ 46,545</u>	<u>\$ 324,454</u>	<u>\$ 296,687</u>	<u>\$ 4,784,237</u>	
1月1日	\$ 501,258	\$ 893,111	\$ 2,167,271	\$ 601,456	\$ 2,768,727	\$ 277,909	\$ 46,545	\$ 324,454	\$ 296,687	\$ 4,784,237	
增添	-	17,123	100,469	-	100,469	23,697	-	23,697	105,220	246,509	
處分	-	-	(252)	-	(252)	(372)	-	(372)	-	(624)	
本期移轉	-	22,599	(26,251)	40,368	14,117	(50)	7,158	7,108	(44,254)	(430)	
折舊費用	-	(16,665)	(112,397)	(19,433)	(131,830)	(22,684)	(3,788)	(26,472)	-	(174,967)	
淨兌換差額	2,775	26,524	34,753	11,915	46,668	6,424	940	7,365	2,192	85,524	
3月31日	<u>\$ 504,033</u>	<u>\$ 942,692</u>	<u>\$ 2,163,593</u>	<u>\$ 634,306</u>	<u>\$ 2,797,899</u>	<u>\$ 284,924</u>	<u>\$ 50,855</u>	<u>\$ 335,780</u>	<u>\$ 359,845</u>	<u>\$ 4,940,249</u>	
<u>3月31日</u>											
成本	\$ 504,033	\$ 1,456,428	\$ 5,370,961	\$ 768,182	\$ 6,139,143	\$ 681,240	\$ 79,696	\$ 760,936	\$ 359,845	\$ 9,220,385	
累計折舊及減損	-	(513,736)	(3,207,368)	(133,876)	(3,341,244)	(396,315)	(28,841)	(425,156)	-	(4,280,136)	
	<u>\$ 504,033</u>	<u>\$ 942,692</u>	<u>\$ 2,163,593</u>	<u>\$ 634,306</u>	<u>\$ 2,797,899</u>	<u>\$ 284,925</u>	<u>\$ 50,855</u>	<u>\$ 335,780</u>	<u>\$ 359,845</u>	<u>\$ 4,940,249</u>	

1. 本集團民國 114 年及 113 年 1 月 1 日至 3 月 31 日均無利息資本化之情形。
2. 本集團將不動產、廠房及設備提供質押擔保之情形，請詳附註八之說明。

(八)租賃交易－承租人

1. 本集團租賃之標的資產包括土地使用權、運輸設備、員工宿舍、辦公室及廠房等，租賃合約之期間介於1到47年。租賃合約是採個別協商並包含各種不同的條款及條件，未有加諸其他之限制。
2. 使用權資產之帳面金額與認列之折舊費用資訊

	114年			
	土地使用權	員工宿舍、 辦公室及廠房	運輸設備	合計
1月1日	\$ 198,889	\$ 688,940	\$ 4,916	\$ 892,745
折舊費用	(1,182)	(20,545)	(569)	(22,296)
淨兌換差額	1,178	8,834	4	10,016
3月31日	<u>\$ 198,885</u>	<u>\$ 677,229</u>	<u>\$ 4,351</u>	<u>\$ 880,465</u>

	113年			
	土地使用權	員工宿舍、 辦公室及廠房	運輸設備	合計
1月1日	\$ 31,807	\$ 779,333	\$ 4,196	\$ 815,336
折舊費用	(281)	(27,186)	(381)	(27,848)
淨兌換差額	211	17,162	23	17,396
3月31日	<u>\$ 31,737</u>	<u>\$ 769,309</u>	<u>\$ 3,838</u>	<u>\$ 804,884</u>

3. 與租賃合約有關之損(益)項目資訊

<u>影響當期損(益)之項目</u>	114年1月1日 至3月31日	113年1月1日 至3月31日
	租賃負債之利息費用	\$ 3,166
屬短期租賃合約之費用	21,793	13,734
	<u>\$ 24,959</u>	<u>\$ 17,675</u>

4. 本集團於民國114年及113年1月1日至3月31日除上述附註六(八)3. 所述之租賃相關費用之現金流出外，另因租賃負債本金償還產生之現金流出金額，請詳附註六(三十二)之說明。
5. 本集團以使用權資產提供質押擔保之資訊，請詳附註八之說明。

(九) 租賃交易－出租人

1. 本集團出租之標的資產包括辦公室、廠房及設備等，租賃合約之期間為 1 至 5 年，租賃合約是採個別協商並包含各種不同的條款及條件。為保全出租資產之使用情況，未經出租人同意，承租人不得將租賃廠房全部或一部轉租、出借、分租、借與他人，或以其他變相方法由他人使用廠房。
2. 本集團於民國 114 年及 113 年 1 月 1 日至 3 月 31 日基於營業租賃合約認列之租金收入，請詳附註六(二十四)之說明，內中無屬變動租賃給付。
3. 本集團以營業租賃出租之租賃給付之到期日分析如下：

	<u>114年3月31日</u>	<u>113年12月31日</u>	<u>113年3月31日</u>
113年度	\$ -	\$ -	\$ 11,885
114年度	36,440	35,869	197
115年度	7,230	7,150	-
116年度	1,139	1,126	-
	<u>\$ 44,809</u>	<u>\$ 44,145</u>	<u>\$ 12,082</u>

(十) 投資性不動產

	<u>114年</u>		
	<u>土地</u>	<u>房屋建築</u>	<u>合計</u>
<u>1月1日</u>			
成本	\$ 93,784	\$ 99,829	\$ 193,613
累計折舊	-	(33,609)	(33,609)
	<u>\$ 93,784</u>	<u>\$ 66,220</u>	<u>\$ 160,004</u>
<u>1月1日</u>	\$ 93,784	\$ 66,220	\$ 160,004
本期移轉	(435)	(490)	(925)
折舊費用	-	(462)	(462)
淨兌換差額	39	321	360
<u>3月31日</u>	<u>\$ 93,388</u>	<u>\$ 65,589</u>	<u>\$ 158,977</u>
<u>3月31日</u>			
成本	\$ 93,388	\$ 99,855	\$ 193,243
累計折舊	-	(34,266)	(34,266)
	<u>\$ 93,388</u>	<u>\$ 65,589</u>	<u>\$ 158,977</u>

	113年		
	土地	房屋建築	合計
<u>1月1日</u>			
成本	\$ 52,172	\$ 66,544	\$ 118,716
累計折舊	—	(17,792)	(17,792)
	<u>\$ 52,172</u>	<u>\$ 48,752</u>	<u>\$ 100,924</u>
1月1日	\$ 52,172	\$ 48,752	\$ 100,924
本期移轉	—	4	4
折舊費用	—	(508)	(508)
淨兌換差額	131	1,101	1,232
3月31日	<u>\$ 52,303</u>	<u>\$ 49,349</u>	<u>\$ 101,652</u>
<u>3月31日</u>			
成本	\$ 52,303	\$ 67,648	\$ 119,951
累計折舊	—	(18,299)	(18,299)
	<u>\$ 52,303</u>	<u>\$ 49,349</u>	<u>\$ 101,652</u>

1. 投資性不動產產生之租金收入及直接營運費用

	114年1月1日 至3月31日	113年1月1日 至3月31日
投資性不動產之租金收入	<u>\$ 6,876</u>	<u>\$ 3,083</u>
當期產生租金收入之投資性不動產所發生之 直接營運費用	<u>\$ 462</u>	<u>\$ 323</u>

2. 本集團持有之投資性不動產於民國 114 年 3 月 31 日、113 年 12 月 31 日及 113 年 3 月 31 日之公允價值分別為\$411,621、\$403,254 及\$220,016，上開公允價值，係依據公開市場相似物件成交資訊計算而得。

3. 本集團民國 114 年及 113 年 1 月 1 日至 3 月 31 日均無利息資本化之情形。

4. 本集團以投資性不動產提供質押擔保之情形，請詳附註八之說明。

(十一) 無形資產

114年						
	商標	電腦軟體	商譽	客戶關係	專利權	合計
1月1日						
成本	\$ 164,690	\$ 100,393	\$ 262,057	\$ 475,664	\$ 3,904	\$ 1,006,708
累計攤銷	(70,944)	(51,143)	-	(157,961)	(1,724)	(281,772)
	<u>\$ 93,746</u>	<u>\$ 49,250</u>	<u>\$ 262,057</u>	<u>\$ 317,703</u>	<u>\$ 2,180</u>	<u>\$ 724,936</u>
1月1日	\$ 93,746	\$ 49,250	\$ 262,057	\$ 317,703	\$ 2,180	\$ 724,936
增添	-	5,036	-	-	-	5,036
本期移轉	-	1,429	-	-	-	1,429
攤銷費用	(3,176)	(4,568)	-	(12,512)	(179)	(20,435)
淨兌換差額	(11)	725	-	-	-	714
3月31日	<u>\$ 90,559</u>	<u>\$ 51,872</u>	<u>\$ 262,057</u>	<u>\$ 305,191</u>	<u>\$ 2,001</u>	<u>\$ 711,680</u>
3月31日						
成本	\$ 164,690	\$ 106,861	\$ 262,057	\$ 475,663	\$ 3,904	\$ 1,013,175
累計攤銷	(74,131)	(54,989)	-	(170,472)	(1,903)	(301,495)
	<u>\$ 90,559</u>	<u>\$ 51,872</u>	<u>\$ 262,057</u>	<u>\$ 305,191</u>	<u>\$ 2,001</u>	<u>\$ 711,680</u>
113年						
	商標	電腦軟體	商譽	客戶關係	專利權	合計
1月1日						
成本	\$ 164,690	\$ 59,516	\$ 262,057	\$ 475,664	\$ 1,678	\$ 963,605
累計攤銷	(58,227)	(36,452)	-	(117,834)	(1,145)	(213,658)
	<u>\$ 106,463</u>	<u>\$ 23,064</u>	<u>\$ 262,057</u>	<u>\$ 357,830</u>	<u>\$ 533</u>	<u>\$ 749,947</u>
1月1日	\$ 106,463	\$ 23,064	\$ 262,057	\$ 357,830	\$ 533	\$ 749,947
增添	-	7,019	-	-	1,672	8,691
本期移轉	-	1,434	-	-	-	1,434
攤銷費用	(3,176)	(2,708)	-	(10,527)	(108)	(16,519)
淨兌換差額	-	305	-	-	-	305
3月31日	<u>\$ 103,287</u>	<u>\$ 29,114</u>	<u>\$ 262,057</u>	<u>\$ 347,303</u>	<u>\$ 2,097</u>	<u>\$ 743,858</u>
3月31日						
成本	\$ 164,690	\$ 66,962	\$ 262,057	\$ 475,664	\$ 3,349	\$ 972,722
累計攤銷	(61,403)	(37,848)	-	(128,361)	(1,252)	(228,864)
	<u>\$ 103,287</u>	<u>\$ 29,114</u>	<u>\$ 262,057</u>	<u>\$ 347,303</u>	<u>\$ 2,097</u>	<u>\$ 743,858</u>

1. 無形資產攤銷費用於民國 114 年及 113 年 1 月 1 日至 3 月 31 日認列於管理費用分別計\$20,435及\$16,519。
2. 本集團民國 114 年及 113 年 1 月 1 日至 3 月 31 日無利息資本化之情形。
3. 本集團未有將無形資產提供質押擔保之情形。

4. 本集團之商譽係合併子公司產生，可回收金額依據使用價值評估，該可回收金額超過帳面價值，故商譽並未發生減損。

(十二) 其他非流動資產

	<u>114年3月31日</u>	<u>113年12月31日</u>	<u>113年3月31日</u>
預付設備款	\$ 283,661	\$ 273,219	\$ 370,701
預付退休金	33,309	33,309	29,165
存出保證金	70,858	68,048	31,155
長期預付租金-土地使用權	-	-	161,322
其他	2,056	1,873	7,648
	<u>\$ 389,884</u>	<u>\$ 376,449</u>	<u>\$ 599,991</u>

本集團其他非流動資產-預付土地使用權款項已於民國 113 年 7 月 8 日取得越南土地使用權證，並重分類至使用權資產。

(十三) 短期借款

<u>借款性質</u>	<u>114年3月31日</u>	<u>利率區間</u>	<u>擔保品</u>
銀行借款			
擔保借款	\$ 177,409	0.6%~0.92%	請詳附註八之說明
信用借款	<u>3,692,468</u>	1.9%~5.01%	無
	<u>\$ 3,869,877</u>		
<u>借款性質</u>	<u>113年12月31日</u>	<u>利率區間</u>	<u>擔保品</u>
銀行借款			
擔保借款	\$ 120,069	0.6%~0.92%	請詳附註八之說明
信用借款	<u>3,065,868</u>	1.90%~5.04%	無
	<u>\$ 3,185,937</u>		
<u>借款性質</u>	<u>113年3月31日</u>	<u>利率區間</u>	<u>擔保品</u>
銀行借款			
擔保借款	\$ 567,190	0.3%~1.27%	請詳附註八之說明
信用借款	<u>3,327,334</u>	1.8%~6.12%	無
	<u>\$ 3,894,524</u>		

本集團認列於損益之利息費用，請詳附註六(二十六)之說明。

(十四) 其他應付款

	<u>114年3月31日</u>	<u>113年12月31日</u>	<u>113年3月31日</u>
應付薪資及獎金	\$ 328,831	\$ 406,594	\$ 310,814
應付設備款	885,228	906,090	315,540
應付員工酬勞	22,897	20,180	11,607
應付董事酬勞	1,728	15,166	1,580
應付股利(子公司宣告)	51,971	-	22,756
其他	275,869	427,458	267,219
	<u>\$ 1,566,524</u>	<u>\$ 1,775,488</u>	<u>\$ 929,516</u>

(十五) 應付公司債

	<u>114年3月31日</u>	<u>113年12月31日</u>	<u>113年3月31日</u>
應付公司債	\$ 2,000,000	\$ 2,000,000	\$ 2,000,000
減：應付公司債折價	(73,211)	(82,561)	(110,338)
	<u>\$ 1,926,789</u>	<u>\$ 1,917,439</u>	<u>\$ 1,889,662</u>

本公司發行經主管機關核准募集及發行國內第三次無擔保可轉換公司債

(1)發行條件如下

- A. 發行總額計\$2,000,000，票面利率0%，發行期間3年，流通期間自民國113年3月6日至116年3月6日。本轉換公司債到期日後十個營業日內依債券面額將本轉換公司債持有人所持有之本轉換公司債以現金一次償還。本轉換公司債於民國113年3月6日於財團法人中華民國證券櫃檯買賣中心掛牌交易。
- B. 本轉換公司債券持有人自本債券發行日後屆滿三個月之翌日起，至到期日止，除依辦法或法令規定須暫停過戶期間外，得隨時向本公司請求轉換為本公司普通股，轉換後普通股之權利義務與原已發行之普通股相同。
- C. 本轉換公司債之轉換價格係依轉換辦法規定之訂價模式予以訂定，續後轉換價格遇有本公司因反稀釋條款之情況，將依轉換辦法規定之訂價模式予以調整；發行時之轉換價格為每股新台幣69.50元。
- D. 當本轉換公司債發行滿三個月之翌日起至發行期間屆滿前四十日止，本公司普通股收盤價連續三十個營業日超過當時轉換價格30%(含)以上時，本公司得於其後三十個營業日內，按債券面額以現金收回其全部債券。
- E. 當本轉換公司債發行滿三個月之翌日起至發行期間屆滿前四十日止，本轉換公司債流通在外餘額低於原發行總額之百分之十時，本公司得於其後任何時間，按債券面額以現金收回其全部債券。

- F. 依轉換辦法規定，所有本公司收回(包括由櫃檯買賣中心買回)、償還或已轉換之本轉換公司債將被註銷，且所有尚隨附於公司債之權利義務亦將併同消滅，不再發行。
- (2) 本集團於發行可轉換公司債時，依據國際會計準則第 32 號「金融工具：表達」規定，將屬權益性質之轉換權與各負債組成要素分離，表列「資本公積－認股權」計\$129,800。另嵌入之買回權，依據國際會計準則第 39 號「金融工具：認列與衡量」規定，因其與主契約債務商品之經濟特性及風險非緊密關聯，故予以分離處理，並以其淨額帳列「透過損益按公允價值衡量之金融資產或負債」。經分離後主契約債務之有效利率為 1.947%。
- (3) 截至民國 114 年 3 月 31 日止，本轉換公司債尚未轉換為普通股。
- (4) 截至民國 114 年 3 月 31 日止，本公司自櫃檯買賣中心買回本轉換公司債面額為\$0。

(十六) 退休金

1. 確定福利退休辦法

- (1) 本公司及子公司-台翰精密科技股份有限公司依據「勞動基準法」之規定，訂有確定福利之退休辦法，適用於民國 94 年 7 月 1 日實施「勞工退休金條例」前所有正式員工之服務年資，以及於實施「勞工退休金條例」後選擇繼續適用勞動基準法員工之後續服務年資。員工符合退休條件者，退休金之支付係根據服務年資及退休前 6 個月之平均薪資計算，15 年以內(含)的服務年資每滿一年給予兩個基數，超過 15 年之服務年資每滿一年給予一個基數，惟累積最高以 45 個基數為限。本公司及子公司-台翰精密科技股份有限公司按月就薪資總額 2%提撥退休基金，以勞工退休準備金監督委員會之名義專戶儲存於台灣銀行。另本公司及子公司-台翰精密科技股份有限公司於每年年度終了前，估算前項勞工退休準備金專戶餘額，若該餘額不足給付次一年度內預估符合退休條件之勞工依前述計算之退休金數額，本公司及子公司-台翰精密科技股份有限公司將於次年度三月底前一次提撥其差額。
- (2) 民國 114 年及 113 年 1 月 1 日至 3 月 31 日，本公司及子公司-台翰精密科技股份有限公司依上開退休金辦法認列之退休金成本分別均為\$0。
- (3) 本公司及子公司-台翰精密科技股份有限公司於民國 115 年度預計支付予退休計畫之提撥金為\$1,891。

2. 確定提撥退休辦法

- (1)自民國 94 年 7 月 1 日起，本公司及國內子公司依據「勞工退休金條例」，訂有確定提撥之退休辦法，適用於本國籍之員工。本公司及國內子公司就員工選擇適用「勞工退休金條例」所定之勞工退休金制度部分，每月按薪資之 6%提繳勞工退休金至勞保局員工個人帳戶，員工退休金之支付依員工個人之退休金專戶及累積收益之金額採月退休金或一次退休金方式領取。
- (2)本集團合併財務報表之子公司按所在國當地政府規定之養老退休保險制度，依當地員工薪資總額提撥養老退休保險金。每位員工之退休金由政府管理統籌安排，本集團除按月提撥外，無進一步義務。
- (3)民國 114 年及 113 年 1 月 1 日至 3 月 31 日，本集團依上開退休金辦法認列之退休金成本分別為\$37,160 及\$24,895。

(十七) 股份基礎給付

1. 本公司之股份基礎給付協議如下

(1) 員工認股權計畫-B(已到期)

本公司於民國 106 年 11 月 10 日經董事會決議通過發行員工認股權(以下簡稱員工認股權計畫-B)，擬發行總額 5,000,000 單位授予本公司及國內外子公司之全職員工，每單位認股權憑證得認購股數 1 股，因認股權行使而須發行之普通股新股總數為 5,000 仟股，認股價格以不低於發行日本公司普通股股票之收盤價訂定之。

本公司於民國 107 年 5 月 8 日經董事會決議通過修正員工認股權憑證發行及認股辦法，本次修正認股權憑證之存續期間及認股權憑證可行使之授予期間。本員工認股權憑證已於民國 107 年 7 月 2 日於主管機關申報生效，且已於民國 107 年 10 月 19 日經董事會決議發行(給予日)5,000 仟股，員工每股認購價格為新台幣 40.10 元。本次員工認股權授予對象為國外子公司之全職員工。

<u>協議之類型</u>	<u>給與日</u>	<u>給與數量</u>	<u>合約期間</u>	<u>既得條件</u>	<u>交割方式</u>
員工認股權計畫-B	107.10.19	5,000仟股	6年	屆滿3年累計可認股30%， 屆滿4年累計可認股60%， 屆滿5年累計可認股100%	權益交割

(2) 員工認股權計畫-D

本公司於民國 109 年 8 月 10 日經董事會決議及民國 109 年 10 月 22 日經股東會決議通過發行員工認股權(以下簡稱員工認股權計畫-D)，擬發行總數為 2,500,000 單位，每單位之認股權憑證得認購股數 1 股，因認股權行使而須發行之普通股新股總數為 2,500 仟股，認股價格以低於發行日本公司普通股股票之收盤價訂定之。

本員工認股權憑證已於民國 109 年 12 月 3 日於主管機關申報生效，且已於民國 110 年 11 月 10 日經董事會決議發行(給予日)2,500 仟股，員工每股認購價格為新台幣 70 元。本次員工認股權授予對象為國外子公司之全職員工。

協議之類型	給與日	給與數量	合約期間	既得條件	交割方式
員工認股權計畫-D	110.11.10	2,500仟股	5年	屆滿2年累計可認股30%， 屆滿3年累計可認股60%， 屆滿4年累計可認股100%	權益交割

(3) 限制員工權利新股-B (已失效)

本公司於民國 111 年 6 月 24 日經股東會決議通過發行限制員工權利新股(以下簡稱限制員工權利新股-B)，擬發行總數 2,000 仟股，每股面額新台幣 10 元，發行總額為\$20,000，員工每股認購價格為新台幣 10 元，實際發行日期授權董事長訂定，公司將另行通知員工。本限制員工權利新股已於民國 111 年 8 月 3 日於主管機關申報生效，截至民國 112 年 8 月 3 日止，因逾期一年而失效。

(4) 限制員工權利新股-D

本公司於民國 112 年 12 月 22 日經股東臨時會決議通過發行限制員工權利新股(以下簡稱限制員工權利新股-D)，擬發行總數 2,000 仟股，每股面額新台幣 10 元，發行總額為\$20,000，員工每股認購價格為新台幣 0 元，實際發行日期授權董事長訂定，公司將另行通知員工。本限制員工權利新股已於民國 113 年 5 月 6 日於主管機關申報生效，且已於民國 113 年 8 月 9 日經董事會決議發行(給予日)2,000 仟股，每股認購價格為新台幣 0 元。本次限制員工權利新股授予對象為本公司之全職員工。

協議之類型	給與日	給與數量	合約期間	既得條件	交割方式
限制員工權利新股-D	113.08.09	2,000仟股	3年	績效條件之達成(註)	權益交割

註：個人績效條件與公司績效條件同時達成後，員工依服務條件於各該年度可分別既得之最高股份比例如下：

- (1) 獲配後任職期滿 1 年，獲配股數的 30%；
- (2) 獲配後任職期滿 2 年，獲配股數的 30%；
- (3) 獲配後任職期滿 3 年，獲配股數的 40%。

2. 母公司-立訊精密工業股份有限公司給予本集團員工之股份基礎給付協議如下

協議之類型	給與日	給與數量	合約期間	既得條件	交割方式
員工認股權計畫-A (已到期)	107.09.25 (登記日107.11.26)	97,500仟股 (其中給予本集團員工1,898仟股)	6年	自登記日屆滿1年可認股20%，並於2年內行使完畢 自登記日屆滿2年可認股20%，並於3年內行使完畢 自登記日屆滿3年可認股20%，並於4年內行使完畢 自登記日屆滿4年可認股20%，並於5年內行使完畢	權益交割
員工認股權計畫-C	108.04.22 (登記日108.06.12) 108.11.27 (登記日109.01.21)	首次授予50,076仟股 (其中給予本集團員工754仟股) 預留授予16,275仟股 (其中給予本集團員工42仟股)	6年	自登記日屆滿5年可認股20%，並於6年內行使完畢 自登記日屆滿1年可認股20%，並於2年內行使完畢 自登記日屆滿2年可認股20%，並於3年內行使完畢 自登記日屆滿3年可認股20%，並於4年內行使完畢 自登記日屆滿4年可認股20%，並於5年內行使完畢	權益交割
員工認股權計畫-E	110.12.3 (登記日110.12.9) 111.09.15 (登記日111.10.19)	首次授予52,092仟股 (其中給予本集團員工70仟股) 預留授予13,101仟股 (其中給予本集團員工616仟股)	6年	自登記日屆滿5年可認股20%，並於6年內行使完畢 自登記日屆滿1年可認股20%，並於2年內行使完畢 自登記日屆滿2年可認股20%，並於3年內行使完畢 自登記日屆滿3年可認股20%，並於4年內行使完畢 自登記日屆滿4年可認股20%，並於5年內行使完畢	權益交割
員工認股權計畫-F	111.12.5 (登記日112.01.19)	172,021仟股 (其中給予本集團員工2,219仟股)	6年	自登記日屆滿5年可認股20%，並於6年內行使完畢 自登記日屆滿1年可認股20%，並於2年內行使完畢 自登記日屆滿2年可認股20%，並於3年內行使完畢 自登記日屆滿3年可認股20%，並於4年內行使完畢 自登記日屆滿4年可認股20%，並於5年內行使完畢	權益交割

3. 子公司-台翰精密科技股份有限公司之股份基礎給付協議如下

協議之類型	給與日	給與數量	合約期間	既得條件	交割方式
限制員工權利新股-C	111.11.14	1,720仟股 (全數給予台翰精密員工)	3年	績效條件之達成(註)	權益交割

註：個人績效條件與公司績效條件同時達成後，員工依服務條件於各該年度可分別既得之最高股份比例如下：

- (1) 獲配後任職期滿 1 年，獲配股數的 30%；
- (2) 獲配後任職期滿 2 年，獲配股數的 30%；
- (3) 獲配後任職期滿 3 年，獲配股數的 40%。

4. 上述股份基礎給付協議之詳細資訊

(1) 員工認股權-本公司發行

	114年			
	員工認股權計畫-B		員工認股權計畫-D	
	認股權數量 (仟股)	加權平均 履約價格 (元)	認股權數量 (仟股)	加權平均 履約價格 (元)
1月1日期初流通在外 認股權	-	-	1,944	70.00
本期給與認股權	-	-	-	-
本期放棄認股權	-	-	(224)	70.00
本期執行認股權	-	-	-	-
調整認股股數	-	-	-	-
3月31日期末流通在外 認股權	-	-	1,720	70.00
3月31日期末可執行 認股權	-	-	1,032	70.00
	113年			
	員工認股權計畫-B		員工認股權計畫-D	
	認股權數量 (仟股)	加權平均 履約價格 (元)	認股權數量 (仟股)	加權平均 履約價格 (元)
1月1日期初流通在外 認股權	996	36.00	2,500	70.00
本期給與認股權	-	-	-	-
本期放棄認股權	-	-	-	-
本期執行認股權	(347)	36.00	-	-
調整認股股數	-	-	-	-
3月31日期末流通在外 認股權	649	36.00	2,500	70.00
3月31日期末可執行 認股權	649	36.00	-	-

(2) 員工認股權-母公司發行

	114年							
	員工認股權計畫-A		員工認股權計畫-C		員工認股權計畫-E		員工認股權計畫-F	
	認股權數量 (仟股)	加權平均 履約價格 (人民幣元)	認股權數量 (仟股)	加權平均 履約價格 (人民幣元)	認股權數量 (仟股)	加權平均 履約價格 (人民幣元)	認股權數量 (仟股)	加權平均 履約價格 (人民幣元)
1月1日期初流通								
在外認股權	6	9.63	318	13.05	474	35.33	1,807	29.92
本期給與認股權	-	-	-	-	-	-	-	-
本期放棄認股權	(6)	9.63	-	-	-	-	(181)	29.92
本期執行認股權	-	-	(291)	13.05	(103)	35.33	-	-
調整認股股數	-	-	-	-	-	-	-	-
3月31日期末流通								
在外認股權	-	-	27	13.05	371	35.33	1,626	29.92
3月31日期末可執行認股權	-	-	17	13.05	15	35.33	3	29.92

	113年							
	員工認股權計畫-A		員工認股權計畫-C		員工認股權計畫-E		員工認股權計畫-F	
	認股權數量 (仟股)	加權平均 履約價格 (人民幣元)	認股權數量 (仟股)	加權平均 履約價格 (人民幣元)	認股權數量 (仟股)	加權平均 履約價格 (人民幣元)	認股權數量 (仟股)	加權平均 履約價格 (人民幣元)
1月1日期初流通								
在外認股權	407	9.93	391	13.35	809	35.63	2,356	30.22
本期給與認股權	-	-	-	-	-	-	-	-
本期放棄認股權	-	-	(3)	13.35	(40)	35.63	-	-
本期執行認股權	(317)	9.93	(70)	13.35	-	-	-	-
調整認股股數	-	-	-	-	-	-	-	-
3月31日期末流通								
在外認股權	90	9.93	318	13.35	769	35.63	2,356	30.22
3月31日期末可執行認股權	90	9.93	-	-	170	35.63	-	-

上述員工認股權計畫將依認股權計畫之規定調整員工認股權之價格及認股權數量。

(3) 限制員工權利新股-子公司發行

	114年		113年	
	限制員工 權利新股-C		限制員工 權利新股-C	
	數量(仟股)	加權平均 履約價格 (元)	數量(仟股)	加權平均 履約價格 (元)
1月1日期初流通在外				
限制員工權利新股	672	-	1,204	-
本期給予限制員工權利新股	-	-	-	-
本期收回限制員工權利新股	-	-	-	-
本期既得限制員工權利新股	-	-	-	-
本期註銷限制員工權利新股	(672)	-	(516)	-
3月31日期末流通在外				
限制員工權利新股	-	-	688	-

(4) 限制員工權利新股-本公司發行

	114年		113年	
	限制員工 權利新股-D		限制員工 權利新股-D	
	數量(仟股)	加權平均 履約價格 (元)	數量(仟股)	加權平均 履約價格 (元)
1月1日期初流通在外	2,000	-	-	-
本期註銷限制員工權利新股	(44)	-	-	-
本期給予限制員工權利新股	-	-	-	-
3月31日期末流通在 外限制員工權利新股	1,956	-	-	-

5. 母公司-立訊精密工業股份有限公司於民國 113 年 7 月 5 日經董事會決議通過因資本公積轉增資而調整員工認股權計畫-A、員工認股權計畫-C、員工認股權計畫-E 及員工認股權計畫-F 之行權價格，分別調降為人民幣 9.63 元、人民幣 13.05 元、人民幣 35.33 元及人民幣 29.92 元。

6. 本集團及集團母公司-立訊精密工業股份有限公司之股份基礎給付交易使用 Black-Scholes 選擇權評價模式估計認股選擇權之公允價值，相關資訊

協議之類型	給與日	股價(元)	履約價格 (元)	預期 波動率 (註)	預期存 續期間	預期 股利	無風險 利率	每單位 公允價值 (元)
員工認股權計畫-A	107.09.25	69.63	78.56	38.37% (註1)	6年	0.26%	3.13%- 3.55%	10.77- 25.21
員工認股權計畫-B	107.10.19	40.10	39.10	44.97%- 47.69% (註2)	6年	0.00%	0.7435%- 0.8451%	16.4807
員工認股權計畫-C	108.04.22	112.21	100.78	40.81% (註3)	6年	0.26%	2.75%- 3.26%	28.95- 50.34
員工認股權計畫-D	110.11.10	70.00	70.00	37.29%- 51.22% (註2)	5年	0.00%	0.3012%- 0.3510%	33.9064
員工認股權計畫-E	110.12.3	167.87	155.88	41.65% (註4)	6年	0.20%	2.37%- 2.79%	41.15- 73.61
員工認股權計畫-F	111.12.5	133.00	133.84	41.37% (註5)	6年	0.22%	1.9725%- 2.5620%	28.31- 54.82
限制員工權利 新股-C	111.11.14	25.45	-	不適用	不適用	不適用	不適用	25.45
限制員工權利 新股-D	113.8.9	46.85	-	不適用	不適用	不適用	不適用	46.85

註 1：係參考母公司-立訊精密工業股份有限公司之上市首日至民國 107 年 9 月 25 日之股價年化波動率。

註 2：係參考本公司股票歷史交易資料，採與認股選擇權預期存續期間等量之樣本區間估算而得。

註 3：係參考母公司-立訊精密工業股份有限公司之上市首日至民國 108 年 4 月 22 日之股價年化波動率。

註 4：係參考母公司-立訊精密工業股份有限公司之上市首日至民國 110 年 12 月 3 日之股價年化波動率。

註 5：係參考母公司-立訊精密工業股份有限公司民國 111 年年初至民國 111 年 12 月 5 日之股價年化波動率。

7. 本集團因上述股份基礎給付交易產生之相關影響

發行公司	114年1月1日至3月31日			
	薪資費用	資本公積	其他權益	非控制權益
員工認股權計畫-母公司	\$ -	\$ -	\$ -	\$ -
員工認股權計畫-本公司	2,184	1,232	-	952
限制員工權利新股-本公司	12,863	-	12,863	-
限制員工權利新股-子公司	-	-	-	-
	<u>\$ 15,047</u>	<u>\$ 1,232</u>	<u>\$ 12,863</u>	<u>\$ 952</u>
發行公司	113年1月1日至3月31日			
	薪資費用	資本公積	其他權益	非控制權益
員工認股權計畫-母公司	\$ -	\$ -	\$ -	\$ -
員工認股權計畫-本公司	4,519	2,545	-	1,974
限制員工權利新股-子公司	1,459	-	-	1,459
	<u>\$ 5,978</u>	<u>\$ 2,545</u>	<u>\$ -</u>	<u>\$ 3,433</u>

(十八)股本

- 民國 114 年 3 月 31 日，本公司額定資本為 \$4,000,000 (含員工認股權證可轉換股數額 \$167,800)，分為 400,000 仟股，實收資本為 \$1,747,925，每股面額新台幣 10 元。本公司已發行股份之股款均已收訖。另，本公司普通股期初與期末流通在外股數調節如下(單位：仟股)：

	114年	113年
1月1日	174,836	171,957
員工行使認股權	-	347
限制員工權利新股註銷	(44)	-
3月31日	<u>174,792</u>	<u>172,304</u>

- 本公司於民國 114 年度收回已給予之限制員工權利新股-D 共計 44 仟股，已於民國 114 年 3 月 10 日經董事會決議註銷，並以民國 114 年 3 月 21 日為減資基準日，上述註銷限制員工權利新股減資案，業已變更完竣。

3. 本公司民國 114 年及 113 年 1 月 1 日至 3 月 31 日，因國外子公司之全職員工行使認股權認購而發行普通股分別為 0 仟股及 347 仟股，業已辦理變更登記完竣。

(十九) 資本公積

依公司法規定，超過票面金額發行股票所得之溢額及受領贈與之所得之資本公積，除得用於彌補虧損外，於公司無累積虧損時，按股東原有股份之比例發給新股或現金。另依證券交易法之相關規定，以上開資本公積撥充資本時，每年以其合計數不超過實收資本額百分之十為限。公司非於盈餘公積填補資本虧損仍有不足時，不得以資本公積補充之。本公司資本公積變動明細如下：

	114年								
	發行溢價	實際取得或處分子公司認列對		公司債-認股權	員工認股權	採用權益法			合計
		股權與帳面價值差額	子公司所有權益變動數			認列關聯企業及合資股權淨值之變動數	限制員工權利新股		
1月1日	\$ 269,565	\$ 48,708	\$ 36,596	\$ 129,800	\$ 69,941	\$ 38	\$ 9,123	\$ 73,700	\$ 637,471
限制員工權利新股註銷	-	-	-	-	-	-	-	(1,621)	(1,621)
員工認股權	-	-	-	-	1,232	-	-	-	1,232
酬勞成本-本公司發行未依持股比例認購子公司之股權淨值變動數	-	-	1,420	-	-	-	-	-	1,420
3月31日	\$ 269,565	\$ 48,708	\$ 38,016	\$ 129,800	\$ 71,173	\$ 38	\$ 9,123	\$ 72,079	\$ 638,502

	113年								
	發行溢價	實際取得或處分子公司認列對		公司債-認股權	員工認股權	採用權益法			合計
		股權與帳面價值差額	子公司所有權益變動數			認列關聯企業及合資股權淨值之變動數	限制員工權利新股		
1月1日	\$ 230,162	\$ 48,708	\$ 31,662	\$ 6,548	\$ 73,788	\$ 38	\$ 9,123	\$ -	\$ 400,029
發行可轉換公司債	-	-	-	129,800	-	-	-	-	129,800
償還可轉換公司債	6,548	-	-	(6,548)	-	-	-	-	-
員工行使認股權	12,245	-	-	-	(3,221)	-	-	-	9,024
員工認股權	-	-	-	-	2,545	-	-	-	2,545
酬勞成本-本公司發行	-	-	-	-	-	-	-	-	-
3月31日	\$ 248,955	\$ 48,708	\$ 31,662	\$ 129,800	\$ 73,112	\$ 38	\$ 9,123	\$ -	\$ 541,398

(二十)未分配盈餘

1. 依本公司章程規定，本公司每年度決算如有盈餘，應依法提繳稅捐，彌補虧損，次提百分之十為法定盈餘公積，但法定盈餘公積已達本公司資本總額時，不在此限。另依相關法令規定提列或迴轉特別盈餘公積，併同期初未分派盈餘為股東累積可分配盈餘，由董事會擬定盈餘分配案提請股東會決議分配之。盈餘之分派以當年度稅後淨利為優先考量，惟在平衡股利之原則下，以往年度未分派盈餘於當年度稅後淨利不足分配時備供動支。分派股利時主要係考量公司未來擴展營運規劃及現金流量之需求，盈餘分派得以現金股利或股票股利方式為之，其中現金股利以不低於股利總額百分之十。前述盈餘提供分派之比率及股東現金股利之比率，得視實際獲利及資金狀況，經股東會決議調整之。

本公司無虧損時，得授權董事會以三分之二董事以上董事之出席，及出席董事過半數之決議，將法定盈餘公積(該項公積超過實收資本額百分之二十五之部分)及符合公司法規定之資本公積全部或一部，以發給現金之方式為之，並於最近一次股東會報告。

2. 法定盈餘公積除彌補公司虧損及按股東原有股份之比例發給新股或現金外，不得使用之，惟發給新股或現金者，以該項公積超過實收資本額百分之二十五之部分為限。

3. 本公司分派盈餘時，依法令規定須就當年度資產負債表日之其他權益項目借方餘額提列特別盈餘公積始得分派，嗣後其他權益項目借方餘額迴轉時，迴轉金額得列入可供分派盈餘中。

4. 本公司盈餘分派情形

(1)民國 113 年 6 月 20 日經股東會決議民國 112 年度之盈餘分派情形如下：

	112年度	
	金額	每股股利 (元)
提列法定盈餘公積	\$ 17,704	
(迴轉)提列特別盈餘公積	(89,487)	
現金股利	<u>55,137</u>	0.32
	<u>(\$ 16,646)</u>	

(2)民國 114 年 3 月 10 日經董事會決議民國 113 年度之盈餘分派情形如下；截至民國 114 年 5 月 13 日，尚未經股東會決議：

	113年度	
	金額	每股股利 (元)
提列法定盈餘公積	\$ 40,669	
(迴轉)提列特別盈餘公積	(115,419)	
現金股利	<u>227,287</u>	1.30
	<u>\$ 152,537</u>	

本公司民國 113 年度盈餘分派議案，截至民國 114 年 5 月 13 日止，尚未經股東會通過，故本合併財務報表並未反映此應付股利。

(二十一) 其他權益項目

	114年			
	國外營運機構 財務報表換算 之兌換差額	未實現 評價(損)益	員工 未賺得酬勞	合計
1月1日	\$ 93,603	(\$ 688)	(\$ 70,926)	\$ 21,989
限制員工權利新股註銷	-	-	2,061	2,061
限制員工權利新股酬勞 成本	-	-	12,863	12,863
外幣換算：				
- 集團	132,930	-	-	132,930
- 集團之稅額	(25,566)	-	-	(25,566)
- 關係企業	<u>1</u>	<u>-</u>	<u>-</u>	<u>1</u>
3月31日	<u>\$ 200,968</u>	<u>(\$ 688)</u>	<u>(\$ 56,002)</u>	<u>\$ 144,278</u>

	113年		
	國外營運機構 財務報表換算 之兌換差額	未實現 評價(損)益	合計
1月1日	(\$ 115,225)	(\$ 194)	(\$ 115,419)
外幣換算：			
- 集團	136,747	-	136,747
- 集團之稅額	(25,606)	-	(25,606)
3月31日	<u>(\$ 4,084)</u>	<u>(\$ 194)</u>	<u>(\$ 4,278)</u>

(二十二) 營業收入

1. 客戶合約收入之細分

本集團之收入源於提供於某一時點移轉之商品及隨時間逐步移轉之勞務，收入可細分為下列主要地理區域及認列時點：

114年1月1日至3月31日	電子連接器				模具及塑膠成型		合計
	中國及香港	台灣	南亞	其他	中國及香港	其他	
客戶合約收入	<u>\$2,857,735</u>	<u>\$ 150,388</u>	<u>\$ 760,391</u>	<u>\$ 997,860</u>	<u>\$ 26,076</u>	<u>\$ 596,496</u>	<u>\$5,388,946</u>
收入認列時點 於某一時點認列之收入	<u>\$2,857,735</u>	<u>\$ 150,388</u>	<u>\$ 760,391</u>	<u>\$ 997,860</u>	<u>\$ 26,076</u>	<u>\$ 596,496</u>	<u>\$5,388,946</u>

113年1月1日至3月31日	電子連接器				模具及塑膠成型		合計
	中國及香港	台灣	南亞	其他	中國及香港	其他	
客戶合約收入	<u>\$2,206,798</u>	<u>\$ 104,020</u>	<u>\$ 661,397</u>	<u>\$ 649,179</u>	<u>\$ 178,686</u>	<u>\$ 368,673</u>	<u>\$4,168,753</u>
收入認列時點 於某一時點認列之收入	<u>\$2,206,798</u>	<u>\$ 104,020</u>	<u>\$ 661,397</u>	<u>\$ 649,179</u>	<u>\$ 178,686</u>	<u>\$ 368,673</u>	<u>\$4,168,753</u>

2. 合約負債

(1) 本集團認列客戶合約收入相關之合約負債如下：

	114年3月31日	113年12月31日	113年3月31日	113年1月1日
合約負債				
- 商品銷售	<u>\$ 8,032</u>	<u>\$ 9,356</u>	<u>\$ 3,693</u>	<u>\$ 1,785</u>

(2) 期初合約負債本期認列收入

	114年1月1日 至3月31日	113年1月1日 至3月31日
商品銷售	<u>\$ 1,420</u>	<u>\$ 829</u>

(二十三) 利息收入

	114年1月1日 至3月31日	113年1月1日 至3月31日
銀行存款利息	<u>\$ 37,934</u>	<u>\$ 33,656</u>
其他	<u>873</u>	<u>92</u>
	<u>\$ 38,807</u>	<u>\$ 33,748</u>

(二十四) 其他收入

	114年1月1日 至3月31日	113年1月1日 至3月31日
租金收入	\$ 7,541	\$ 24,670
出售樣品收入	6,968	1,861
政府補助收入	4,773	13,988
勞務收入	1,852	3,545
其他	25,644	20,232
	<u>\$ 46,778</u>	<u>\$ 64,296</u>

(二十五) 其他利益及(損失)

	114年1月1日 至3月31日	113年1月1日 至3月31日
淨外幣兌換(損)益	\$ 67,184	\$ 74,090
處分不動產、廠房及設備(損)益	(3,870)	(127)
透過損益按公允價值衡量之金融資產及負債 淨(損)益	(576)	628
投資性不動產折舊費用	(462)	(508)
出租資產折舊費用	-	(23,221)
其他(損)益	(4,884)	214
	<u>\$ 57,392</u>	<u>\$ 51,076</u>

(二十六) 財務成本

	114年1月1日 至3月31日	113年1月1日 至3月31日
銀行借款利息費用	\$ 20,047	\$ 27,108
租賃負債利息費用	3,166	3,941
可轉換公司債利息費用	9,349	3,451
	<u>\$ 32,562</u>	<u>\$ 34,500</u>

(二十七) 費用性質之額外資訊

	114年1月1日 至3月31日	113年1月1日 至3月31日
員工福利費用	<u>\$ 813,598</u>	<u>\$ 554,333</u>
不動產、廠房及設備折舊費用	<u>\$ 272,519</u>	<u>\$ 174,967</u>
使用權資產折舊費用	<u>\$ 22,296</u>	<u>\$ 27,848</u>
投資性不動產折舊費用	<u>\$ 462</u>	<u>\$ 508</u>
無形資產攤銷費用	<u>\$ 20,435</u>	<u>\$ 16,519</u>

(二十八) 員工福利費用

	114年1月1日 至3月31日	113年1月1日 至3月31日
薪資費用	\$ 681,622	\$ 464,428
勞健保費用	39,127	33,060
退休金費用	37,160	24,895
董事酬金	6,502	4,431
股份基礎給付	15,047	5,978
其他	34,140	21,541
	<u>\$ 813,598</u>	<u>\$ 554,333</u>

1. 依本公司章程規定，為激勵員工及經營團隊，本公司依當年度稅前利益扣除分配員工及董事酬勞前之利益於彌補虧損後，如尚有餘額，應提撥員工酬勞百分之一至百分之五及董事酬勞不高於百分之三。前述員工酬勞以股票或現金為之，董事酬勞僅能以現金為之，且應由董事會以董事三分之二以上之出席及出席董事過半數同意之決議行之，並應於股東會報告。前項員工酬勞發放給股票或現金之對象，得包括符合一定條件之控制或從屬公司員工。
2. 本公司民國 114 年及 113 年 1 月 1 日至 3 月 31 日員工酬勞估列金額分別為\$2,386 及\$700；董事酬勞估列金額分別為\$0 及\$0，前述金額帳列薪資費用科目。

本公司經董事會決議通過之民國 113 年度員工酬勞及董事酬勞分別為\$5,100 及\$8,380，與民國 113 年度財務報表認列之金額一致，截至民國 114 年 3 月 31 日止，已分別發放\$0 及\$8,380。
3. 本公司董事會通過之員工及董事酬勞相關資訊可至公開資訊觀測站查詢。

(二十九) 所得稅

1. 所得稅(利益)費用

(1) 所得稅(利益)費用組成

	114年1月1日 至3月31日	113年1月1日 至3月31日
當期所得稅：		
當期所得產生之所得稅	\$ 50,801	\$ 60,972
境外所得稅費用	-	14,277
以前年度所得稅低(高)估數	(11,598)	(14,973)
當期所得稅總額	<u>39,203</u>	<u>60,276</u>
遞延所得稅：		
暫時性差異之原始產生及迴轉	<u>48,894</u>	<u>29,198</u>
其他：		
淨兌換差額	(1,086)	(818)
所得稅(利益)費用	<u>\$ 87,011</u>	<u>\$ 88,656</u>

(2) 與其他綜合損益相關之所得稅費用(利益)金額

	114年1月1日 至3月31日	113年1月1日 至3月31日
子公司-國外營運機構財務報表換算之 兌換差額	\$ 28,365	\$ 37,493
確定福利計畫之再衡量數	-	-
	<u>\$ 28,365</u>	<u>\$ 37,493</u>

(3) 民國 114 年及 113 年 1 月 1 日至 3 月 31 日，本集團無直接借記或貸記權益相關之所得稅。

2. 本公司及子公司營利事業所得稅業經稅捐稽徵機關核定情形：

公司名稱	核定年度
本公司	民國111年度
城堡岩石股份有限公司	民國111年度
台翰精密科技股份有限公司	民國111年度
宣德智能股份有限公司	民國111年度

(三十) 每股盈餘

	114年1月1日至3月31日		
	稅後金額	加權平均 流通在外 股數(仟股)	每股盈餘 (元)
<u>基本每股盈餘</u>			
歸屬於母公司普通股股東之本期淨利	\$ 188,388	172,837	1.09
<u>稀釋每股盈餘</u>			
歸屬於母公司普通股股東之本期淨利	\$ 188,388	172,837	
具稀釋作用之潛在普通股之影響			
-員工酬勞	-	146	
-限制員工權利新股	-	565	
-可轉換公司債	-	-	
歸屬於母公司普通股股東之本期淨利 加潛在普通股之影響	\$ 188,388	173,548	1.09

	113年1月1日至3月31日		
	稅後金額	加權平均 流通在外 股數(仟股)	每股盈餘 (元)
<u>基本每股盈餘</u>			
歸屬於母公司普通股股東之本期淨利	\$ 42,256	172,246	0.25
<u>稀釋每股盈餘</u>			
歸屬於母公司普通股股東之本期淨利	\$ 42,256	172,246	
具稀釋作用之潛在普通股之影響			
-員工酬勞	-	54	
-員工認股權	-	322	
-可轉換公司債	-	-	
歸屬於母公司普通股股東之本期淨利 加潛在普通股之影響	\$ 42,256	172,622	0.24

(三十一) 現金流量補充資訊

1. 僅有部分現金支付之投資活動

	114年1月1日 至3月31日	113年1月1日 至3月31日
購置不動產、廠房及設備	\$ 622,668	\$ 246,509
加：期初應付設備款	906,090	367,920
加：期初應付設備款-關係人	30,171	1,073
減：期末應付設備款	(885,228)	(315,540)
減：期末應付設備款-關係人	(58,373)	(7,649)
本期支付現金	\$ 615,328	\$ 292,313

2. 不影響現金流量之籌資活動

	114年1月1日 至3月31日	113年1月1日 至3月31日
已宣告未發放之現金股利(子公司)	\$ 51,971	\$ 22,756

(三十二) 來自籌資活動之負債之變動

	114年			
	租賃負債(流 動/非流動)	短期借款	應付公司債(含一年內 執行賣回權公司債)	應付 短期票券
1月1日	\$ 733,356	\$ 3,185,937	\$ 1,917,439	\$ -
舉借借款	-	8,679,099	-	120,187
償還借款	-	(7,993,401)	-	(100,198)
應付公司債折價攤	-	-	9,350	-
租賃負債本金償還	(26,337)	-	-	-
淨兌換差額	19,920	(1,758)	-	-
3月31日	\$ 726,939	\$ 3,869,877	\$ 1,926,789	\$ 19,989

	113年			
	租賃負債(流 動/非流動)	短期借款	應付公司債(含一年內 執行賣回權公司債)	應付 短期票券
1月1日	\$ 794,335	\$ 5,814,923	\$ 214,311	\$ 119,972
舉借借款	-	382,825	-	400,028
償還借款	-	(2,303,224)	-	(520,000)
發行可轉換公司債	-	-	2,014,000	-
應付公司債折價攤銷	-	-	3,451	-
償還可轉換公司債	-	-	(214,700)	-
租賃負債本金償還	(14,001)	-	-	-
其他非現金之變動	-	-	(128,400)	-
淨兌換差額	15,069	-	-	-
3月31日	\$ 795,403	\$ 3,894,524	\$ 1,888,662	\$ -

七、關係人交易

(一) 母公司與最終控制者

本公司之母公司為香港商聯滔電子有限公司(在香港註冊成立)。本公司之最終母公司為立訊精密工業股份有限公司(在中華人民共和國註冊成立)。

(二) 關係人之名稱及關係

關係人名稱	與本集團之關係
立訊精密工業股份有限公司及其子公司 (立訊集團)	對本集團具有控制力之集團
日益茂工業股份有限公司(日益茂)	關聯企業
岱煒科技股份有限公司(岱煒科技)	關聯企業
深圳岱桓貿易有限公司(深圳岱桓)	關聯企業之子公司
悅思創藝有限公司(悅思創藝)	本公司董事長之二親等內親屬為該公司 董事長
諾內創意設計股份有限公司(諾內創意)	本公司董事長之二親等內親屬為該公司 董事長
鑫惟科技股份有限公司(鑫惟科技)	本公司董事長之二親等內親屬為該公司 董事長
WANG LAISHENG	子公司之實質關係人
全體董事、總經理及主要管理階層等	本集團主要管理階層及治理單位

(三) 與關係人間之重大交易事項

1. 銷貨交易

(1) 營業收入

本集團對關係人銷售產品及提供勞務之明細如下：

	114年1月1日 至3月31日	113年1月1日 至3月31日
立訊集團(註)	\$ 2,638,771	\$ 1,903,203
關聯企業	1,842	2,184
其他關係人	32	16
	<u>\$ 2,640,645</u>	<u>\$ 1,905,403</u>

註：本集團與立訊集團間之部分進銷貨交易，依據交易型態與經濟實質判斷，將該交易所產生之營業收入及營業成本以淨額表達，惟應收及應付帳款係以全額收支付，而以總額表達。

(2) 應收票據

本集團因上述關係人交易而產生之應收票據明細如下：

	114年3月31日	113年12月31日	113年3月31日
立訊集團	<u>\$ 201,628</u>	<u>\$ 135,546</u>	<u>\$ 520,439</u>

民國 114 年 3 月 31 日、113 年 12 月 31 日及 113 年 3 月 31 日，本集團分別有 \$177,409、\$120,069 及 \$520,439 之應收票據-關係人貼現在外，若發票人到期拒絕付款，本集團負有清償義務，惟在一般情況下，本集團不預期發票人會拒絕付款。上述應收票據之到期日為開立後 180 天，本集團因應收票據貼現所產生之負債列報為短期借款項下，有關應收票據質押之情形，請詳附註八之說明。

(3) 應收帳款

本集團因上述關係人交易而產生之應收帳款明細如下：

	<u>114年3月31日</u>	<u>113年12月31日</u>	<u>113年3月31日</u>
立訊集團(註)	\$ 3,435,609	\$ 4,041,386	\$ 3,819,653
關聯企業	2,780	4,242	4,223
其他關係人	33	398	18
合計	3,438,422	4,046,026	3,823,894
減:備抵損失	(5,640)	(1,835)	(9,587)
	<u>\$ 3,432,782</u>	<u>\$ 4,044,191</u>	<u>\$ 3,814,307</u>

註：詳附註七(三)1.之說明。

本集團對關係人之銷售價格及收款條件與非關係人並無顯著差異，對關係人之收款期間為月結 90 天至月結 120 天，對非關係人為月結 30 天至月結 150 天。

2. 進貨/加工交易

(1) 進貨及加工成本

本集團向關係人進貨及委託加工之明細如下：

	<u>114年1月1日 至3月31日</u>	<u>113年1月1日 至3月31日</u>
商品及原物料購買：		
立訊集團(註)	\$ 944,351	\$ 829,201
關聯企業	46,728	35,017
其他關係人	127	-
委託加工：		
立訊集團	39,826	46,181
關聯企業	7,504	14,284
	<u>\$ 1,038,536</u>	<u>\$ 924,683</u>

註：詳附註七(三)1.之說明。

(2) 應付票據

本集團因上述關係人交易而產生之應付票據明細如下：

	<u>114年3月31日</u>	<u>113年12月31日</u>	<u>113年3月31日</u>
立訊集團	<u>\$ 364,053</u>	<u>\$ 356,712</u>	<u>\$ -</u>

(3) 應付帳款

本集團因上述關係人交易而產生之應付帳款明細如下：

	<u>114年3月31日</u>	<u>113年12月31日</u>	<u>113年3月31日</u>
立訊集團(註)	<u>\$ 2,928,266</u>	<u>\$ 2,543,367</u>	<u>\$ 1,602,696</u>
關聯企業	<u>82,130</u>	<u>79,025</u>	<u>67,008</u>
其他關係人	<u>127</u>	<u>-</u>	<u>-</u>
	<u>\$ 3,010,523</u>	<u>\$ 2,622,392</u>	<u>\$ 1,669,704</u>

註：詳附註七(三)1.之說明。

本集團向關係人進貨之商品種類並無向非關係人進貨，因其並未向其他供應商採購相同或類似存貨，尚無法比較；對關係人之付款條件與非關係人並無顯著差異，對關係人之付款期間為月結 90 天至月結 120 天，對非關係人為月結 30 天至月結 120 天。

3. 財產交易

(1) 出售財產交易

本集團出售設備及電腦軟體予關係人之價款及處分(損)益明細如下：

	<u>114年1月1日至3月31日</u>		<u>113年1月1日至3月31日</u>	
	<u>出售價款</u>	<u>處分(損)益</u>	<u>出售價款</u>	<u>處分(損)益</u>
立訊集團	<u>\$ 992</u>	<u>\$ -</u>	<u>\$ 501</u>	<u>\$ -</u>

(2) 其他應收款

本集團因上述關係人交易而產生之其他應收款明細如下：

	<u>114年3月31日</u>	<u>113年12月31日</u>	<u>113年3月31日</u>
立訊集團	<u>\$ 1,121</u>	<u>\$ 11,746</u>	<u>\$ 301</u>

(3) 購買財產交易

本集團向關係人購買設備之明細如下：

	114年1月1日 至3月31日	113年1月1日 至3月31日
立訊集團	\$ 46,133	\$ 7,177
關聯企業	880	-
	<u>\$ 47,013</u>	<u>\$ 7,177</u>

(4) 其他應付款

本集團向關係人購買設備而產生之應付款項明細如下：

	114年3月31日	113年12月31日	113年3月31日
立訊集團	\$ 57,726	\$ 7,004	\$ 7,649
關聯企業	647	23,167	-
	<u>\$ 58,373</u>	<u>\$ 30,171</u>	<u>\$ 7,649</u>

4. 出租廠房及出售樣品交易

(1) 其他收入

本集團因出租廠房、設備及提供勞務及出售樣品等予關係人產生之其他收入明細如下：

	114年1月1日 至3月31日	113年1月1日 至3月31日
立訊集團	\$ 4,691	\$ 28,416
其他關係人	595	-
	<u>\$ 5,286</u>	<u>\$ 28,416</u>

上述出租廠房及設備交易之租金係由雙方協議訂價，並且按月收取租金。

(2) 其他應收款

本集團因上述關係人交易而產生之其他應收款明細如下：

	114年3月31日	113年12月31日	113年3月31日
立訊集團	\$ 5,444	\$ 8,153	\$ 32,590
其他關係人	-	59	-
	<u>\$ 5,444</u>	<u>\$ 8,212</u>	<u>\$ 32,590</u>

5. 承租廠房/承租員工宿舍/電鍍加工/提供樣品交易

(1) 營業成本/營業費用

本集團因關係人提供廠房租賃、員工宿舍租賃、廠房水電、員工宿舍水電、電鍍加工及樣品等服務產生之其他費用明細如下：

	<u>114年1月1日 至3月31日</u>	<u>113年1月1日 至3月31日</u>
立訊集團	\$ 64,594	\$ 41,027
關聯企業	<u>18</u>	<u>2</u>
	<u>\$ 64,612</u>	<u>\$ 41,029</u>

上述廠房及員工宿舍租賃交易之租金係由雙方協議訂價，並且按月支付租金。

(2) 其他應付款

本集團因上述關係人交易而產生之其他應付款明細如下：

	<u>114年3月31日</u>	<u>113年12月31日</u>	<u>113年3月31日</u>
立訊集團	\$ 44,512	\$ 7,586	\$ 34,333
關聯企業	18	83	2
其他關係人	-	21	-
	<u>\$ 44,530</u>	<u>\$ 7,690</u>	<u>\$ 34,335</u>

(3) 租賃負債

本集團承租廠房，租賃期間 20 年，租金係由雙方協議訂價，並且按月支付租金。本集團因上述關係人交易而產生之租賃負債明細如下：

	<u>114年3月31日</u>	<u>113年12月31日</u>	<u>113年3月31日</u>
其他關係人-悅思創藝	<u>\$ 347,294</u>	<u>\$ 346,907</u>	<u>\$ 350,779</u>

(4) 財務成本

本集團因租賃負債而認列之利息費用：

	<u>114年1月1日 至3月31日</u>	<u>113年1月1日 至3月31日</u>
其他關係人-悅思創藝	<u>\$ 1,160</u>	<u>\$ 1,168</u>

民國 114 年及 113 年 1 月 1 日至 3 月 31 日之利息均按年利率 1.34% 計算。

(5) 存出保證金

本公司因租賃負債而產生之存出保證金：

	114年1月1日 至3月31日	113年1月1日 至3月31日
其他關係人-悅思創藝	\$ 3,200	\$ 3,200

民國 114 年及 113 年 1 月 1 日至 3 月 31 日之利息均按年利率 1.34% 計算。

6. 資金貸與交易-其他應收款

本集團借款予關係人而產生之其他應收款明細如下：

	114年1月1日至3月31日				利息收入
	期初金額	最高金額	期末金額	年利率	總額
立訊集團	\$ -	\$ 531,807	\$ 34,850	0.35%	\$ 26

	113年1月1日至3月31日				利息收入
	期初金額	最高金額	期末金額	年利率	總額
立訊集團	\$ -	\$ 22,409	\$ -	0%	\$ -

7. 其他交易

(1) 其他應收款

民國 114 年 3 月 31 日、113 年 12 月 31 日及 113 年 3 月 31 日，本集團因業務關係替立訊集團及其他關係人代付款項而產生之其他應收款分別為 \$3,741、\$97,261 及 \$0。

(2) 其他非流動資產-預付設備款

民國 114 年 3 月 31 日、113 年 12 月 31 日及 113 年 3 月 31 日，本公司因委託關聯企業設計與開發模具，依合約預先支付之預付設備款金額分別為 \$752、\$714 及 \$11,466。

(四) 主要管理階層薪酬資訊

	114年1月1日 至3月31日	113年1月1日 至3月31日
短期員工福利	\$ 11,644	\$ 8,429
退職後福利	32	54
股份基礎給付	-	517
	<u>\$ 11,676</u>	<u>\$ 9,000</u>

八、質押之資產

本集團之資產提供質押擔保之明細如下：

資產項目	帳面價值			擔保用途
	114年3月31日	113年12月31日	113年3月31日	
應收票據-關係人	\$ 177,409	\$ 120,069	\$ 520,439	短期銀行借款擔保
按攤銷後成本衡量之金融資產-流動	79,118	79,211	68,047	關稅保證、銀行授信額度、廠房保證金及電力擔保金
不動產、廠房及設備與投資性不動產	285,234	283,989	284,971	銀行借款擔保及背書保證擔保品
使用權資產-土地	11,334	11,341	11,705	銀行借款及背書保證擔保品
	<u>\$ 553,095</u>	<u>\$ 494,610</u>	<u>\$ 885,162</u>	

九、重大或有負債及未認列之合約承諾

(一) 重大或有負債

無。

(二) 重大未認列之合約承諾

1. 本集團已簽約但尚未發生之資本支出如下：

	114年3月31日	113年12月31日	113年3月31日
購買不動產、廠房及設備	<u>\$ 205,288</u>	<u>\$ 736,143</u>	<u>\$ 372,571</u>

2. 民國 114 年 3 月 31 日、113 年 12 月 31 日及 113 年 3 月 31 日，本集團為銀行授信額度及應收帳款承購額度之需已開立之本票分別為 \$6,057,245、\$7,252,898 及 \$2,605,602。

3. 本集團為他人背書保證情形之明細如下：

	114年3月31日	113年12月31日	113年3月31日
保證額度	<u>\$ 1,190,719</u>	<u>\$ 1,176,856</u>	<u>\$ 1,277,887</u>
實際動支金額	<u>\$ 193,319</u>	<u>\$ 191,069</u>	<u>\$ 183,500</u>

4. 民國 114 年 3 月 31 日、113 年 12 月 31 日及 113 年 3 月 31 日，本集團為背書保證之需已開立之信用狀分別為 \$60,931、\$60,201 及 \$58,747。

十、重大之災害損失

無。

十一、重大之期後事項

無。

十二、其他

(一)資本管理

本集團之資本管理目標，係為保障集團能繼續經營，維持最佳資本結構以降低資金成本，並為股東提供報酬。為了維持或調整資本結構，本集團可能會調整支付予股東之股利金額、退還資本予股東、發行新股或出售資產以降低債務。本集團利用負債資產比率以監控其資本，該比率係按總負債除以總資產計算。

本集團於民國 114 年度之策略維持與民國 113 年度相同，民國 114 年 3 月 31 日、113 年 12 月 31 日及 113 年 3 月 31 日，本集團之負債資產比率請詳合併資產負債表。

(二)金融工具

1. 金融工具之種類

除下表所列外，本集團之金融資產(現金及約當現金、透過損益按公允價值衡量之金融資產-流動、按攤銷後成本衡量之金融資產(流動/非流動)、透過其他綜合損益按公允價值衡量之金融資產-非流動、應收票據淨額(含關係人)、應收帳款淨額(含關係人)、其他應收款(含關係人)、其他非流動資產-存出保證金)及金融負債(短期借款、應付短期票券、應付票據(含關係人)、應付帳款(含關係人)、其他應付款(含關係人)、應付公司債(含一年內到期)、租賃負債(流動/非流動)，請詳合併資產負債表及附註六之相關資訊。

	<u>114年3月31日</u>	<u>113年12月31日</u>	<u>113年3月31日</u>
<u>金融負債</u>			
其他非流動負債-存入保證金	<u>\$ 2,221</u>	<u>\$ 6,384</u>	<u>\$ 2,153</u>

2. 風險管理政策

(1)本集團日常營運受多項財務風險之影響，包含市場風險(包括匯率風險、價格風險及利率風險)、信用風險及流動性風險。本集團整體風險管理政策著重於金融市場的不可預測事項，並尋求可降低對本集團財務狀況及財務績效之潛在不利影響。

(2) 風險管理工作由本集團財務部按照管理階層核准之政策執行。本集團財務部透過與集團內各營運單位密切合作，以負責辨認、評估與規避財務風險。管理階層對整體風險管理訂有原則，亦對特定範圍與事項提供政策，例如匯率風險、利率風險、信用風險、衍生與非衍生金融工具之使用及剩餘流動資金之投資。

3. 重大財務風險之性質及程度

(1) 市場風險

A. 匯率風險

- (A) 本集團係跨國營運，因此受相對與本公司及各子公司功能性貨幣不同的交易所產生之匯率風險，主要為美元及人民幣。相關匯率風險來自未來之商業交易及已認列之資產與負債。
- (B) 本集團管理階層已訂定政策管理其功能性貨幣之匯率風險。本集團透過財務部就其整體匯率風險進行避險。當未來商業交易、已認列資產或負債係以非該個體之功能性貨幣之外幣計價時，匯率風險便會產生。
- (C) 本集團從事之業務涉及若干非功能性貨幣(本公司及部分子公司之功能性貨幣為新台幣、另有部分子公司之功能性貨幣為美金、人民幣、馬來幣、菲國比索及越南幣)，故受匯率波動之影響，具重大匯率波動影響之外幣資產及負債資訊如下：

114年3月31日

	外幣(仟元)	匯率	帳面金額 (新台幣)
(外幣:功能性貨幣)			
<u>金融資產</u>			
<u>貨幣性項目</u>			
美金：新台幣	250,537	33.203	\$ 8,318,580
美金：人民幣	146,409	7.262	4,861,218
<u>金融負債</u>			
<u>貨幣性項目</u>			
美金：新台幣	213,188	33.203	7,078,481
美金：人民幣	20,922	7.262	694,673

113年12月31日

	外幣(仟元)	匯率	帳面金額 (新台幣)
(外幣:功能性貨幣)			
<u>金融資產</u>			
<u>貨幣性項目</u>			
美金：新台幣	272,246	32.805	\$ 8,931,030
美金：人民幣	202,462	7.322	6,641,766
<u>金融負債</u>			
<u>貨幣性項目</u>			
美金：新台幣	243,701	32.805	7,994,611
美金：人民幣	24,014	7.322	787,779

113年3月31日

	外幣(仟元)	匯率	帳面金額 (新台幣)
(外幣:功能性貨幣)			
<u>金融資產</u>			
<u>貨幣性項目</u>			
美金：新台幣	149,406	32.0130	\$ 4,782,934
美金：人民幣	124,274	7.2584	3,978,384
<u>金融負債</u>			
<u>貨幣性項目</u>			
美金：新台幣	134,906	32.0130	4,318,746
美金：人民幣	16,349	7.2584	523,381

(D)本集團貨幣性項目因匯率波動具重大影響於民國 114 年及 113 年 1 月 1 日至 3 月 31 日認列之全部兌換(損)益(含已實現及未實現)彙總金額，請詳附註六(二十五)之說明。

(E)本集團因重大匯率波動影響之外幣市場風險分析如下：

		114年1月1日至3月31日		
		敏感度分析		
		變動幅度	影響(損)益	影響其他 綜合(損)益
(外幣:功能性貨幣)				
<u>金融資產</u>				
<u>貨幣性項目</u>				
	美金：新台幣	1%	\$ 83,186	\$ -
	美金：人民幣	1%	48,612	-
<u>金融負債</u>				
<u>貨幣性項目</u>				
	美金：新台幣	1%	(70,785)	-
	美金：人民幣	1%	(6,947)	-
		113年1月1日至3月31日		
		敏感度分析		
		變動幅度	影響(損)益	影響其他 綜合(損)益
(外幣:功能性貨幣)				
<u>金融資產</u>				
<u>貨幣性項目</u>				
	美金：新台幣	1%	\$ 47,829	\$ -
	美金：人民幣	1%	39,784	-
<u>金融負債</u>				
<u>貨幣性項目</u>				
	美金：新台幣	1%	(43,187)	-
	美金：人民幣	1%	(5,234)	-

B. 價格風險

(A)本集團暴露於價格風險的權益工具，係所持有帳列於透過損益按公允價值衡量之金融資產及透過其他綜合損益按公允價值衡量之金融資產。為管理權益工具投資之價格風險，本集團將其投資組合分散，其分散之方式係根據本集團設定之限額進行。

(B)本集團主要投資於國內外公司發行之權益工具、理財型商品及外匯期權，此等金融工具之價格會因該投資標的未來價值之不確定性而受影響。若該等權益工具價格上升或下跌 1%，而其他所有因素維持不變之情況下，透過損益按公允價值衡量之權益工具之利益或損失將分別增加或減少\$2 及\$14；對其他綜合損益因分類為透過其他綜合損益按公允價值衡量之權益工具之利益或損失將分別增加或減少\$3,682 及\$45。

C. 現金流量及公允價值利率風險

(A)本集團之利率風險來自長短期借款及應付短期票券。按固定利率發行之借款則使本集團承受公允價值利率風險。本集團模擬多項方案並分析利率風險，包含考量再融資、現有部位之續約、其他可採用之融資和避險等，以計算特定利率之變動對損益之影響，此等模擬方案僅運用於計息之重大負債部位，以確認可能之最大損失係在管理階層所訂之限額內。

(B)民國 114 年及 113 年 3 月 31 日，若借款利率增加(或減少)1%，在所有其他因素維持不變之情況下，民國 114 年及 113 年 1 月 1 日至 3 月 31 日之稅前淨利將分別減少(或增加)\$9,725 及 \$9,736，主要係因利率變動借款導致利息費用增加(或減少)。

(2)信用風險

A. 本集團之信用風險係因客戶或金融工具之交易對手無法履行合約義務而導致本集團財務損失之風險，主要來自交易對手無法清償按收款條件支付之應收票據及帳款。

B. 本集團係依內部明定之授信政策，集團內各營運個體與每一新客戶於訂定付款及提出交貨之條款與條件前，須對其進行管理及信用風險分析。內部風險控管係透過考慮其財務狀況、過往經驗及其他因素，以評估客戶之信用品質。個別風險之限額係管理階層依內部或外部之評等而制訂，並定期監控信用額度之使用。

C. 本集團各營運個體經考量過去歷史經驗，採用當合約款項按約定之支付條款逾期超過 31 天或 61 天，視為金融資產自原始認列後信用風險已顯著增加。

D. 本集團依歷史收款經驗，當合約款項按約定之支付條款逾期超過 181 天，視為已發生違約。

E. 本集團按客戶評等之特性將對客戶之應收帳款分組，採用簡化作法以準備矩陣為基礎估計預期信用損失。

F. 本集團對已發生違約之金融資產會持續進行追索之法律程序以保全債權之權利。經追索程序後，對無法合理預期可回收金融資產之金額予以沖銷。

G. 本集團納入作為對未來前瞻性的考量調整按特定期間歷史及現時資訊所建立之損失率，以估計應收票據、應收帳款(含關係人)及催收款的備抵損失，各期之準備矩陣如下：

	個別評估	未逾期	逾期1-30天	逾期31-90天	逾期91-180天	逾期181天以上	合計
<u>114年3月31日</u>							
預期損失率	100%	0.01%-0.9%	0.03%-8.57%	0.03%-22.42%	0.03%-57.47%	100%	
帳面價值總額	\$ 155,078	\$ 5,936,141	\$ 315,828	\$ 120,900	\$ 8,644	\$ 16,424	\$ 6,553,015
備抵損失	\$ 155,078	\$ 1,876	\$ 218	\$ 185	\$ 49	\$ 16,424	\$ 173,830
<u>113年12月31日</u>							
預期損失率	100%	0.03%-3.37%	0.03%-31.68%	0.03%-68.7%	0.03%-97.73%	100%	
帳面價值總額	\$ 155,078	\$ 6,760,536	\$ 60,153	\$ 21,062	\$ 11,633	\$ 8,736	\$ 7,017,198
備抵損失	\$ 155,078	\$ 3,302	\$ 1,088	\$ 451	\$ 803	\$ 8,736	\$ 169,458
<u>113年3月31日</u>							
預期損失率	100%	0.03%-2.27%	0.05%-24.39%	0.06%-54.5%	0.07%-90.09%	100%	
帳面價值總額	\$ 155,078	\$ 5,676,171	\$ 215,780	\$ 299,485	\$ 4,498	\$ 982	\$ 6,351,994
備抵損失	\$ 155,078	\$ 15,996	\$ 971	\$ 1,340	\$ 1,527	\$ 982	\$ 175,894

以上係以逾期天數為基準進行之帳齡分析。

H. 本集團採簡化作法之應收票據、應收帳款(含關係人)及催收款備抵損失變動表如下：

	114年		
	應收帳款	催收款	合計
1月1日	\$ 14,380	\$ 155,078	\$ 169,458
預期信用減損(利益)損失	4,097	-	4,097
沖銷	-	-	-
匯率影響數	275	-	275
3月31日	\$ 18,752	\$ 155,078	\$ 173,830
	113年		
	應收帳款	催收款	合計
1月1日	\$ 30,711	\$ 155,078	\$ 185,789
預期信用減損(利益)損失	(10,395)	-	(10,395)
沖銷	(42)	-	(42)
匯率影響數	542	-	542
3月31日	\$ 20,816	\$ 155,078	\$ 175,894

(3) 流動性風險

- A. 現金流量預測是由集團內各營運個體執行，並由集團財務部予以彙總。集團財務部監控集團流動資金需求之預測，確保其有足夠資金得以支應營運需要，並在任何時候維持足夠之未支用的借款承諾額度，此等預測考量集團之債務融資計畫、債務條款遵循、符合內部資產負債表之財務比率目標。
- B. 各營運個體所持有之剩餘現金，在超過營運資金之管理所需時，將轉撥回集團財務部，集團財務部則將剩餘資金投資於付息之存款等，其所選擇之工具具有適當之到期日或足夠流動性，以因應上述預測並提供充足之調度水位。
- C. 本集團未動用借款額度明細如下：

	<u>114年3月31日</u>	<u>113年12月31日</u>	<u>113年3月31日</u>
浮動/固定利率			
一年內	<u>\$ 4,419,096</u>	<u>\$ 4,783,458</u>	<u>\$ 3,095,800</u>

註：一年內到期之額度屬年度額度，於民國 114 年內將另行商議。

- D. 本集團衍生金融負債及非衍生金融負債按資產負債表日至合約到期日之剩餘期間分析，除下表所列者外，皆為一年內到期與合併資產負債表所列金額相當，所揭露之合約現金流量金額係未折現之金額如下：

<u>114年3月31日</u>	<u>1年內</u>	<u>1至5年</u>	<u>5年以上</u>	<u>合計</u>
<u>非衍生金融負債</u>				
租賃負債(流動及非流動)	\$ 110,061	\$ 295,602	\$ 389,653	\$ 795,316
應付公司債	-	2,000,000	-	2,000,000
<u>113年12月31日</u>				
<u>非衍生金融負債</u>				
租賃負債(流動及非流動)	\$ 110,432	\$ 330,050	\$ 397,371	\$ 837,853
應付公司債	-	2,000,000	-	2,000,000
<u>113年3月31日</u>				
<u>非衍生金融負債</u>				
租賃負債(流動及非流動)	\$ 104,055	\$ 318,496	\$ 472,134	\$ 894,685
應付公司債	-	2,000,000	-	2,000,000

(三) 公允價值資訊

1. 為衡量金融及非金融工具之公允價值所採用評價技術的各等級定義如下：

第一等級：企業於衡量日可取得之相同資產或負債於活絡市場之報價(未經調整)。活絡市場係指有充分頻率及數量之資產或負債交易發生，以在持續基礎上提供定價資訊之市場。

第二等級：資產或負債直接或間接之可觀察輸入值，但包括於第一等級之報價者除外。本公司發行可轉換公司債之贖/賣回權及本集團承作之理財型商品及衍生工具等的公允價值屬第二等級。

第三等級：資產或負債之不可觀察輸入值。本集團投資之非上市櫃股票的公允價值均屬之。

2. 以成本衡量之投資性不動產的公允價值資訊，請詳附註六(十)之說明。
3. 非以公允價值衡量之金融工具

本集團非以公允價值衡量之金融工具，包括現金及約當現金、按攤銷後成本衡量之金融資產(流動/非流動)、應收票據淨額(含關係人)、應收帳款淨額(含關係人)、其他應收款(含關係人)、其他非流動資產-存出保證金、短期借款、應付短期票券、應付票據、應付帳款(含關係人)、其他應付款(含關係人)、應付公司債(含一年內到期)、租賃負債(流動/非流動)及其他非流動負債-存入保證金的帳面金額係公允價值之合理近似值。

4. 以公允價值衡量之金融及非金融工具，本集團依資產及負債之性質、特性及風險及公允價值等級之基礎分類，相關資訊如下：

(1) 本集團依資產及負債之性質分類，相關資訊

114年3月31日	第一等級	第二等級	第三等級	合計
資產				
<u>重複性公允價值</u>				
透過損益按公允價值衡量之				
金融資產				
-可轉換公司債贖回權	\$ -	\$ 200	\$ -	\$ 200
-理財商品	-	368,078	-	368,078
透過其他綜合損益按公允價值衡量之金融資產				
-權益證券	-	-	2,374	2,374
	<u>\$ -</u>	<u>\$ 368,278</u>	<u>\$ 2,374</u>	<u>\$ 370,652</u>
113年12月31日	第一等級	第二等級	第三等級	合計
資產				
<u>重複性公允價值</u>				
透過損益按公允價值衡量之				
金融資產				
-可轉換公司債贖回權	\$ -	\$ 800	\$ -	\$ 800
透過其他綜合損益按公允價值衡量之金融資產				
-權益證券	-	-	2,374	2,374
	<u>\$ -</u>	<u>\$ 800</u>	<u>\$ 2,374</u>	<u>\$ 3,174</u>

113年3月31日	第一等級	第二等級	第三等級	合計
資產				
重覆性公允價值				
透過損益按公允價值衡量之				
金融資產				
-可轉換公司債贖回權	\$ -	\$ 1,400	\$ -	\$ 1,400
透過其他綜合損益按公允價值衡量之金融資產				
-權益證券	-	-	4,492	4,492
	<u>\$ -</u>	<u>\$ 1,400</u>	<u>\$ 4,492</u>	<u>\$ 5,892</u>

(2)本集團用以衡量公允價值所使用之方法及假設說明如下：

- A. 金融工具之公允價值係以評價技術或參考交易對手報價取得。透過評價技術所取得之公允價值可參照其他實質上條件及特性相似之金融工具之現時公允價值、現金流量折現法或以其他評價技術，包括以資產負債表日可取得之市場資訊運用模型計算而得。
- B. 當評估非標準化且複雜性較低之金融工具時，例如理財型商品，本集團採用廣為市場參與者使用之評價技術。此類金融工具之評價模型所使用之參數通常為市場可觀察資訊。遠期外匯合約通常係根據目前之遠期匯率評價。

5. 民國 114 年及 113 年 1 月 1 日至 3 月 31 日無第一等級與第二等級間之任何移轉。

6. 下列表示民國 114 年及 113 年 1 月 1 日至 3 月 31 日第三等級之變動：

	114年	113年
	非衍生權益工具	非衍生權益工具
1月1日（即3月31日期末數）	<u>\$ 2,374</u>	<u>\$ 4,492</u>

7. 本集團對於公允價值歸類於第三等級之評價流程係由財務部門負責進行金融工具之獨立公允價值驗證，藉獨立來源資料使評價結果貼近市場狀態、確認資料來源係獨立、可靠、與其他資源一致以及代表可執行價格，並定期校準評價模型、進行回溯測試、更新評價模型所需輸入值及資料及其他任何必要之公允價值調整，以確保評價結果係屬合理。

8. 有關屬第三等級公允價值衡量項目所使用評價模型之重大不可觀察輸入值之量化資訊及重大不可觀察輸入值變動之敏感度分析說明如下：

114年3月31日	公允價值	評價技術	重大不可觀察 輸入值	區間 (加權平均)	輸入值與 公允價值關係
非衍生權益工具：					
非上市上櫃公司股票	\$ 2,374	淨資產價值法	不適用 重大不可觀察 輸入值	-	不適用 輸入值與 公允價值關係
113年12月31日	公允價值	評價技術	重大不可觀察 輸入值	區間 (加權平均)	輸入值與 公允價值關係
非衍生權益工具：					
非上市上櫃公司股票	\$ 2,374	淨資產價值法	不適用 重大不可觀察 輸入值	-	不適用 輸入值與 公允價值關係
113年3月31日	公允價值	評價技術	重大不可觀察 輸入值	區間 (加權平均)	輸入值與 公允價值關係
非衍生權益工具：					
非上市上櫃公司股票	\$ 4,492	淨資產價值法	不適用	-	不適用

9. 本集團經審慎評估選擇採用之評價模型及評價參數，惟當使用不同之評價模型或評價參數可能導致評價之結果不同。針對分類為第三等級之金融資產，若淨資產增加或減少 1%，對本集團之其他綜合(損)益無重大影響。

十三、附註揭露事項

(一) 重大交易事項相關資訊

1. 資金貸與他人：請詳附表一。
2. 為他人背書保證：請詳附表二。
3. 期末持有之重大有價證券(不包含投資子公司、關聯企業及合資權益部分)：請詳附表三。
4. 與關係人進、銷貨之金額達新台幣一億元或實收資本額百分之二十以上：請詳附表四。
5. 應收關係人款項達新台幣一億元或實收資本額百分之二十以上：請詳附表五。
6. 母子公司間業務關係及重大交易往來情形：請詳附表六。

(二) 轉投資事業相關資訊

被投資公司名稱、所在地區等相關資訊(不包含大陸被投資公司)：請詳附表七。

(三)大陸投資資訊

1. 基本資料：請詳附表八。
2. 直接或間接經由第三地區事業與轉投資大陸之被投資公司所發生之重大交易事項：請詳附註十三(二)。

十四、部門資訊

(一)一般性資訊

本集團管理階層已依制定決策所使用之報導資訊辨認應報導部門。本集團之應報導部門係以產品做區分；電子連接器部門主要經營電腦、電子及通訊用連接器及按鍵之產銷，模具及塑膠成型部門主要經營各種精密模具、冶具及塑膠成型等產品之設計製造及買賣業務。

(二)部門資訊之衡量

本集團營運決策者係根據稅前(損)益評估營運部門的表現。衡量指標係以營收達成率、毛利達成率、營業淨利達成率等綜合評估，並於每月檢討費用超短之情形，以評估資源耗用之合理性。

(三)部門損益、資產與負債之資訊

提供予主要營運決策者之應報導部門資訊如下：

	連接器部門	模具及塑膠 成型部門	總計
<u>114年1月1日至3月31日</u>			
企業外部客戶收入	<u>\$ 4,766,374</u>	<u>\$ 622,572</u>	<u>\$ 5,388,946</u>
應報導部門別(損)益	<u>\$ 351,770</u>	<u>\$ 48,602</u>	<u>\$ 400,372</u>
<u>113年1月1日至3月31日</u>			
企業外部客戶收入	<u>\$ 3,621,394</u>	<u>\$ 547,359</u>	<u>\$ 4,168,753</u>
應報導部門別(損)益	<u>\$ 230,515</u>	<u>\$ 53,632</u>	<u>\$ 284,147</u>

(四)部門損益之調節資訊

1. 本集團向主要營運決策者呈報之部門外部收入及損益資訊，與合併綜合損益表內之金額採用一致之衡量方式，且本集團應報導部門(損)益為稅前(損)益，無需調節。
2. 本集團提供主要營運決策者之總資產及總負債金額，與合併資產負債表之資產及負債，採用一致之衡量方式，且本集團應報導部門資產及負債等於總資產及總負債，無需調節。

宣德科技股份有限公司及子公司

資金貸與他人

民國114年1月1日至3月31日

附表一

單位：新台幣仟元
(除特別註明者外)

編號 (註1)	貸出資金 之公司	貸與對象	往來項目	是否為關 係人	本期 最高餘額	期末餘額	實際動支 金額	利率 區間	資金貸 與性質	業務 往來金額	有短期融通	提列備抵 損失金額	擔保品		對個別對象 資金貸與限額	資金貸與 總限額	備註
											資金必要之 原因		名稱	價值			
1	台翰精密	TAIHAN PRECISION TECHNOLOGY (SAMOA) CO., LTD.	其他應收款-關係人	是	\$ 66,194	\$ 66,194	\$ -	-	有短期融通資金必要者	\$ -	營運週轉	\$ -	\$ -	\$ -	\$ 770,322	\$ 770,322	註2
1	台翰精密	YONGHAN PRECISION TECHNOLOGY CO., LTD.	其他應收款-關係人	是	430,261	430,261	264,776	-	有短期融通資金必要者	-	營運週轉	-	-	-	770,322	770,322	註2
2	TAIHAN PRECISION TECHNOLOGY (SAMOA) CO., LTD.	台翰模具制品(東莞)有限公司	其他應收款-關係人	是	182,034	182,034	82,743	-	有短期融通資金必要者	-	營運週轉	-	-	-	875,116	875,116	註3
2	TAIHAN PRECISION TECHNOLOGY (SAMOA) CO., LTD.	TAIHAN PRECISION TECHNOLOGY (PHILIPPINES) CO., INC.	其他應收款-關係人	是	33,097	33,097	-	-	有短期融通資金必要者	-	營運週轉	-	-	-	875,116	875,116	註3
2	TAIHAN PRECISION TECHNOLOGY (SAMOA) CO., LTD.	TAIHANLAND (PHILIPPINES) INC.	其他應收款-關係人	是	132,388	132,388	43,026	-	有短期融通資金必要者	-	營運週轉	-	-	-	875,116	875,116	註3
3	昆山組件	蘇州組件	其他應收款-關係人	是	2,377,648	2,377,648	1,610,674	-	有短期融通資金必要者	-	營運週轉	-	-	-	2,638,837	2,638,837	註5
4	東莞立德	立訊精密工業股份有限公司	其他應收款-關係人	是	531,807	531,807	34,850	-	有短期融通資金必要者	-	營運週轉	-	-	-	655,901	1,311,801	註6

註1：(1)0為本公司。

(2)被投資公司按公司別由阿拉伯數字1開始依序編號。

註2：依台翰精密公司資金貸與他人作業程序第五條：

(1)本公司資金貸與總額以不超過本公司最近期經會計師簽證之財務報表淨值之百分之五十。其中：(一)就與本公司有業務往來之公司或行號，資金貸與總額以本公司最近期經會計師簽證之財務報表淨值百分之十為限。

(二)就有短期融通資金必要之公司或行號，資金貸與總額以不超過本公司最近期經會計師簽證之財務報表淨值百分之四十為限。

(2)本公司因有短期融通資金之必要而從事資金貸與者，資金貸與總額以不超過本公司最近期經會計師簽證之財務報表淨值百分之四十為限。

個別貸與金額以不超過本公司最近期經會計師簽證之財務報表淨值百分之十為限，貸與對象為本公司之子公司(含間接轉投資之孫公司)時以不超過本公司淨值百分之四十為限。

註3：TAIHAN PRECISION TECHNOLOGY (SAMOA) CO., LTD. 因有短期融通資金之必要而從事資金貸與者，資金貸與總額及個別資金貸與限額以不超過 TAIHAN PRECISION TECHNOLOGY (SAMOA) CO., LTD. 最近期經會計師簽證之財務報表淨值之百分之四十及百分之二十為限；貸與對象為直接及間接持有表決權百分之百之子公司，資金貸與總額及個別資金貸與限額以不超過 TAIHAN PRECISION TECHNOLOGY (SAMOA) CO., LTD. 最近期經會計師簽證之財務報表淨值之百分之四十及百分之四十為限。民國114年第一季 TAIHAN PRECISION TECHNOLOGY (SAMOA) CO., LTD. 經會計師核閱淨值為\$2,187,789。

註4：以上交易屬關係人交易者已於合併報表內沖銷。

註5：依昆山組件公司資金貸與他人及背書保證管理程序第九條：

本公司對外資金貸與總額依其貸與原因分別訂定如下：其中：(一)有業務往來者，其資金貸與總額不得超過雙方業務往來金額，所稱業務往來金額係指最近一年度或當年度進貨或銷貨金額孰高者。

(二)有短期融通資金之必要者，資金貸與總額不得超過本公司最近期經會計師查核簽證或核閱財務報表淨值之百分之四十。

本公司對每一貸與對象之限額依其貸與原因分別訂定如下：其中：(一)與本公司有業務往來者，個別貸與金額不得超過雙方業務往來金額。(二)有短期融通資金之必要者，資金貸與總額不得超過本公司最近期經會計師簽證或核閱財務報表淨值之百分之四十。民國114年第一季度昆山組件經會計師核閱淨值為\$ 6,597,092。

註6：依東莞立德公司資金貸與他人及背書保證管理程序第九條：

本公司對外資金貸與總額依其貸與原因分別訂定如下：其中：(一)有業務往來者，其資金貸與總額不得超過雙方業務往來金額，所稱業務往來金額係指最近一年度或當年度進貨或銷貨金額孰高者。

(二)有短期融通資金之必要者，資金貸與總額不得超過本公司最近期經會計師查核簽證或核閱財務報表淨值之百分之四十。

本公司對每一貸與對象之限額依其貸與原因分別訂定如下：其中：(一)與本公司有業務往來者，個別貸與金額不得超過雙方業務往來金額。(二)有短期融通資金之必要者，資金貸與總額不得超過本公司最近期經會計師簽證或核閱財務報表淨值之百分之二十。民國114年第一季度東莞立德經會計師核閱淨值為\$ 3,279,503。

註7：依本公司資金貸與他人作業程序第九條：

本公司資金貸與他人之總額不得超過本公司最近期經會計師查核簽證或核閱財務報表淨值之百分之四十。因與本公司有業務往來者，個別貸與金額應參照最近一年度或當年度截至資金貸與時本公司與其進貨或銷貨金額孰高者為主。

宣德科技股份有限公司及子公司
為他人背書保證
民國114年1月1日至3月31日

附表二

單位：新台幣仟元
(除特別註明者外)

編號 (註1)	背書保證者 公司名稱	被背書保證對象		對單一企業 背書保證限額	本期最高 背書保證餘額	期末背書 保證餘額	實際動支 金額	背書保證		背書保證 最高限額 (註2)	屬母公司對 子公司背書 保證	屬子公司對 母公司背書 保證	屬對大陸地 區背書保證	備註
		關係 (註2)	公司名稱					以財產設定擔保金 額	累計背書保證金額佔最近期 財務報表淨值之比率					
0	本公司	SPEED TECH PTE LTD.	(2)	\$ 773,678	\$ 300,155	\$ 300,155	\$ -	\$ -	2%	\$ 2,578,928	Y	N	N	註3
0	本公司	GAIM REGIONMONTANA, S. A. DE C. V.	(1)	773,678	79,687	79,687	60,931	-	1%	2,578,928	N	N	N	註3
1	台翰精密	TAIHAN PRECISION TECHNOLOGY (PHILIPPINES) CO., INC.	(2)	989,032	198,582	198,582	-	-	10%	1,978,064	Y	N	N	註4
1	台翰精密	YONGHAN PRECISION TECHNOLOGY CO., LTD.	(2)	989,032	182,034	182,034	-	-	9%	1,978,064	Y	N	N	註4
1	台翰精密	TAIHAN PRECISION TECHNOLOGY (SAMOA) CO., LTD.	(2)	989,032	397,164	397,164	132,388	-	20%	1,978,064	Y	N	N	註4
1	台翰精密	台翰模具制品(東 莞)有限公司	(2)	989,032	33,097	33,097	-	-	2%	1,978,064	Y	N	Y	註4
2	TAIHAN PRECISION TECHNOLOGY (PHILIPPINES) CO., INC	TAIHANLAND (PHILIPPINES) INC.	(4)	563,223	-	-	-	-	0%	563,223	N	N	N	註5
3	TAIHANLAND (PHILIPPINES) INC.	TAIHAN PRECISION TECHNOLOGY (PHILIPPINES) CO., INC.	(4)	412,162	-	-	-	-	0%	412,162	N	N	N	註6

註1：編號欄之說明如下：

- (1)0為本公司。
- (2)被投資公司按公司別由阿拉伯數字1開始依序編號。

註2：背書保證者與被背書保證對象之關係有下列7種，標示種類即可：

- (1)有業務往來之公司。
- (2)公司直接及間接持有表決權之股份超過百分之五十之公司。
- (3)直接及間接對公司持有表決權之股份超過百分之五十之公司。
- (4)公司直接及間接持有表決權股份達百分之九十以上之公司間。
- (5)基於承攬工程需要之同業間或共同起造人間依合約規定互保之公司。
- (6)因共同投資關係由全體出資股東依其持股比例對其背書保證之公司。
- (7)同業間依消費者保護法規範從事預售屋銷售合約之履約保證連帶擔保。

註3：本公司對外背書保證總額以不超過本公司最近期經會計師簽證之財務報表淨值百分之五十為限，對單一企業為背書保證之累積金額不超過本公司最近期經會計師簽證之財務報表淨值百分之十五為限。集團公司間則不受前述百分之十五之限制，惟最高不得超過本公司最近期經會計師簽證之財務報表淨值之二倍。

註4：依台翰精密公司資金貸與及背書保證作業程序第六條：

本公司對外背書保證總額以不超過本公司最近期經會計師簽證之財務報表淨值百分之百為限，對單一企業為背書保證之累積金額不超過本公司最近期經會計師簽證之財務報表淨值百分之二十五為限。若背書保證對象為本公司之子公司(含間接投資之孫公司)時，背書保證以不超過本公司最近期經會計師簽證之財務報表淨值百分之五十為限。民國114年第一季台翰精密公司經會計師核閱淨值為\$ 2,026,520。

註5：TAIHAN PRECISION TECHNOLOGY (PHILIPPINES) CO., INC. 對外背書保證總額以不超過 TAIHAN PRECISION TECHNOLOGY (PHILIPPINES) CO., INC. 最近期經會計師簽證之財務報表淨值百分之百為限，對單一企業為背書保證之累積金額不超過TAIHAN PRECISION TECHNOLOGY (PHILIPPINES) CO., INC. 最近期經會計師簽證之財務報表淨值百分之二十五為限，惟本公司直接及間接持有表決權股份百分之百之子公司間背書保證之金額，不得超過該保證公司最近期經會計師簽證之財務報表淨值之百分之百。民國114年第一季 TAIHAN PRECISION TECHNOLOGY (PHILIPPINES) CO., INC. 經會計師核閱淨值為 \$563,223。

註6：TAIHANLAND (PHILIPPINES) INC. 對外背書保證總額以不超過 TAIHANLAND (PHILIPPINES) INC. 最近期經會計師簽證之財務報表淨值百分之百為限，對單一企業為背書保證之累積金額不超過TAIHANLAND (PHILIPPINES) INC. 最近期經會計師核閱淨值為 \$412,162。

註7：台翰精密公司背書保證轉換新台幣金額之匯率以其董事會決議為基準。

宣德科技股份有限公司及子公司
 期末持有之重大有價證券（不包含投資子公司、關聯企業及合資控制部分）
 民國114年1月1日至3月31日

附表三

單位：新台幣仟元
 （除特別註明者外）

持有之公司	有價證券種類及名稱	與有價證券發行人之關係	帳列科目	期		末		備註
				股數	帳面金額	持股比例	公允價值	
東莞立德	中國工商銀行- 天天鑫添益同業存單及存款固收類開放式法人理財產品	不適用	透過損益按公允價值 衡量之金融資產-流動	-	\$ 182,896	-	\$ 182,896	-
東莞立德	中國農業銀行- 「農銀時時付」22號開放式人民幣理財產品	不適用	透過損益按公允價值 衡量之金融資產-流動	-	149,289	-	149,289	-
東莞立德	中國民生銀行- 民生理財天天增利現金管理51號理財產品G	不適用	透過損益按公允價值 衡量之金融資產-流動	-	<u>35,893</u>	-	<u>35,893</u>	-
					<u>\$ 368,078</u>		<u>\$ 368,078</u>	
台翰精密	非上市櫃公司普通股- 亞太新興產業創業投資股份有限公司	不適用	透過其他綜合損益按公允價值 衡量之金融資產-非流動	175	\$ <u>2,374</u>	0.56%	\$ <u>2,374</u>	-

宣德科技股份有限公司及子公司
與關係人進、銷貨之金額達新台幣一億元或實收資本額百分之二十以上
民國114年1月1日至3月31日

附表四

單位：新台幣仟元
(除特別註明者外)

進(銷)貨之公司	交易對象名稱	關係	交易情形		交易條件與一般交易不同之情		應收(付)票據、帳款		備註	
			進(銷)貨	金額	佔總進(銷)貨之比率	授信期間	單價	授信期間		餘額
本公司	立訊集團	對本集團具有控制力之集團	銷貨(註)	\$ 34,054	(54%)	月結90天	無此情形	無此情形	\$ 2,983,596	60% 註
東莞立德	立訊集團	對本集團具有控制力之集團	銷貨	(209,051)	(25%)	月結90天	無此情形	無此情形	464,039	35%
東莞立德	本公司	母公司	銷貨(註)	(559,643)	(66%)	月結90天	無此情形	無此情形	756,036	56%
蘇州組件	本公司	母公司	銷貨(註)	(2,005,337)	(97%)	月結90天	無此情形	無此情形	3,480,394	99%
TAIHAN PRECISION TECHNOLOGY (PHILIPPINES) CO., INC.	台翰精密	孫公司	銷貨	(162,434)	(62%)	月結120天	無此情形	無此情形	192,317	73%
本公司	立訊集團	對本集團具有控制力之集團	進貨	727,962	56%	月結90天	無此情形	無此情形	(2,145,598)	(32%)
本公司	東莞立德	孫公司	進貨(註)	351,037	9%	月結90天	無此情形	無此情形	(756,036)	(11%) 註
本公司	蘇州組件	孫公司	進貨(註)	-	0%	月結90天	無此情形	無此情形	(3,480,394)	(52%) 註
台翰精密	TAIHAN PRECISION TECHNOLOGY (PHILIPPINES) CO., INC.	孫公司	進貨	162,434	77%	月結120天	無此情形	無此情形	(192,317)	(86%)

註:子公司製造生產後,部分交易係透由本公司銷售予立訊集團(最終客戶)。前述進銷貨交易流程,係由子公司製造生產後銷售予本公司,再透由本公司轉銷售予立訊集團(最終客戶)。就本公司進銷交易而言,依據交易型態與經濟實質判斷,該交易所產生之營業收入及營業成本應予沖銷以淨額表達,惟該交易之應收及應付帳款係以全額收支。

宣德科技股份有限公司及子公司
 應收關係人款項達新台幣一億元或實收資本額百分之二十以上
 民國114年1月1日至3月31日

附表五

單位：新台幣仟元
 (除特別註明者外)

帳列應收款項之公司	交易對象名稱	關係	應收關係人		逾期應收關係人款項		應收關係人款項 期後收回金額	提列備抵 損失金額
			款項餘額	週轉率	金額	處理方式		
東莞立德	本公司	母公司	\$ 756,036	2.89	\$ -	-	\$ 182,661	\$ -
本公司	立訊集團	對本集團具有控制力之集團	2,983,596	0.04	1,747	業已依政策催收	1,612,381	2,089
東莞立德	立訊集團	對本集團具有控制力之集團	464,039	2.02	1,250	業已依政策催收	77,309	325
昆山組件	蘇州組件	孫公司	246,909	0.03	53,394	業已依政策催收	-	-
蘇州組件	本公司	母公司	3,480,394	2.02	-	-	2,149,011	-
宣德智能	本公司	母公司	131,039	3.24	-	無	-	-
TAIHAN PRECISION TECHNOLOGY (PHILIPPINES) CO., INC.	台翰精密	孫公司	192,317	3.66	-	無	49,646	-
昆山組件	蘇州組件	孫公司	1,610,674	註1	-	無	-	-
本公司	新加坡宣德	子公司	155,542	註2	-	無	-	-
台翰精密	YONGHAN PRECISION	孫公司	264,776	註1	-	無	-	-

註1:係資金貸與之應收關係人款項，故不適用。

註2:係因業務關係替關係人代付款項而產生之其他應收款，故不適用。

宣德科技股份有限公司及子公司
母子公司間業務關係及重大交易往來情形
民國114年1月1日至3月31日

附表六

單位：新台幣仟元
(除特別註明者外)

編號 (註1)	交易人名稱	交易往來對象	與交易人之關係	科目	金額	交易往來情形		佔合併總營收或總資產之比 率 (註2)
						金額	交易條件	
0	本公司	城堡岩石	子公司	銷貨收入	\$ 13,556		與一般客戶無重大差異	0%
0	本公司	城堡岩石	子公司	應收帳款-關係人	33,255		與一般客戶無重大差異	0%
0	本公司	Caldigit-UK	孫公司	應收帳款-關係人	12,822		與一般客戶無重大差異	0%
0	本公司	宣德智能	子公司	銷貨收入	13,538		與一般客戶無重大差異	0%
0	本公司	宣德智能	子公司	應收帳款-關係人	38,054		與一般客戶無重大差異	0%
0	本公司	新加坡宣德	子公司	其他應收帳款-關係人	155,542		與一般客戶無重大差異	0%
1	東莞立德	本公司	母公司	銷貨收入	559,643		與一般客戶無重大差異	10%
1	東莞立德	本公司	母公司	應收帳款-關係人	756,036		與一般客戶無重大差異	2%
2	昆山組件	蘇州組件	孫公司	銷貨收入	28,585		與一般客戶無重大差異	1%
2	昆山組件	蘇州組件	孫公司	應收帳款-關係人	246,909		與一般客戶無重大差異	1%
2	昆山組件	蘇州組件	孫公司	其他應收款-關係人	1,610,674		係資金貸與，請詳附表一	4%
2	昆山組件	本公司	母公司	銷貨收入	47,793		與一般客戶無重大差異	1%
2	昆山組件	本公司	母公司	應收帳款-關係人	69,045		與一般客戶無重大差異	0%
3	城堡岩石	Caldigit-US	子公司	銷貨收入	64,641		與一般客戶無重大差異	1%
3	城堡岩石	Caldigit-US	子公司	應收帳款-關係人	65,261		與一般客戶無重大差異	0%
3	城堡岩石	Caldigit-UK	子公司	應收帳款-關係人	80,020		與一般客戶無重大差異	0%
4	蘇州組件	本公司	母公司	銷貨收入	2,005,337		與一般客戶無重大差異	37%
4	蘇州組件	本公司	母公司	應收帳款-關係人	3,480,394		與一般客戶無重大差異	10%
5	宣德智能	本公司	母公司	銷貨收入	96,361		與一般客戶無重大差異	2%
5	宣德智能	本公司	母公司	應收帳款-關係人	131,039		與一般客戶無重大差異	0%
6	台翰精密	YONGHAN PRECISION TECHNOLOGY CO., INC.	孫公司	其他應收帳款-關係人	264,776		係資金貸與，請詳附表一	1%
7	台翰模具製品(東莞)	TAIHAN PRECISION TECHNOLOGY (PHILIPPINES) CO., INC.	孫公司	營業收入	21,405		與一般客戶無重大差異	0%
7	台翰模具製品(東莞)	台翰精密	子公司	營業收入	32,014		與一般客戶無重大差異	1%
8	TAIHAN PRECISION TECHNOLOGY (SAMOA) CO., LTD.	台翰模具製品(東莞)	孫公司	其他應收帳款-關係人	82,743		係資金貸與，請詳附表一	0%
8	TAIHAN PRECISION TECHNOLOGY (SAMOA) CO., LTD.	TAIHANLAND (PHILIPPINES) INC.	孫公司	其他應收帳款-關係人	43,026		係資金貸與，請詳附表一	0%
9	TAIHANLAND (PHILIPPINES) INC.	TAIHAN PRECISION TECHNOLOGY (PHILIPPINES) CO., INC.	孫公司	租金收入	9,063		與一般客戶無重大差異	0%
10	TAIHAN PRECISION TECHNOLOGY (PHILIPPINES) CO., INC.	台翰精密	孫公司	營業收入	162,434		與一般客戶無重大差異	3%
10	TAIHAN PRECISION TECHNOLOGY (PHILIPPINES) CO., INC.	台翰精密	孫公司	應收帳款-關係人	192,317		與一般客戶無重大差異	1%

註1：(1)0為母公司，1為東莞立德，2為昆山組件，3為城堡岩石，4為蘇州組件，5為宣德智能，6為台翰精密，7為台翰模具製品(東莞)，8為TAIHAN PRECISION TECHNOLOGY (SAMOA) CO., LTD.，9為TAIHANLAND (PHILIPPINES) INC.，10為TAIHAN PRECISION TECHNOLOGY (PHILIPPINES) CO., INC.。

(2)依公司別由阿拉伯數字1開始依序編號。

註2：交易往來金額佔合併總營收或總資產比率之計算，若屬資產負債項目者，以期末餘額佔合併總資產之方式計算；若屬損益項目者，以累積金額佔合併總營收之方式計算。

註3：個別交易金額未達1仟萬元以上，不予以揭露，另以收入及資產面為揭露方式，其相對交易不再揭露。

宣德科技股份有限公司及子公司
被投資公司名稱、所在地區等相關資訊（不包含大陸被投資公司）
民國114年1月1日至3月31日

附表七

單位：新台幣仟元
(除特別註明者外)

投資公司名稱	被投資公司名稱	所在地區	主要營業項目	原始投資金額		期末持有			被投資公司 本期(損)益	本期認列 之投資(損)益	備註
				本期期末	去年年底	股數(仟股) (註1)	比率	帳面金額			
本公司	天迅科技 (BVI)	英屬維京群島	一般投資業及買賣業務	\$ 492,761	\$ 492,761	15,330	100	\$ 1,915	\$ (112)	\$ (112)	
本公司	Speed Tech ICT Sdn Bhd	馬來西亞	各種電子、通訊、電腦之 按鍵、零件及其材料之 製造、加工及買賣業務	19,716	19,716	-	100	198,275	380	380	註1
本公司	Speedtech (HK)	香港	一般投資業及買賣業務	952,318	952,318	31,809	100	5,322,046	126,386	126,386	
本公司	宣德智能	台灣	生產及銷售電子零組件、 電線電纜、電動自行車 及汽、機車零配件等產品	820,000	760,000	82,000	100	316,329	(52,936)	(52,936)	
本公司	城堡岩石	台灣	生產及銷售電腦周邊設備、 資料儲存媒體及電子 零組件	123,590	123,590	4,160	40	239,167	28,052	6,035	
本公司	CA-US	美國	設計、委外製造及銷售 各類消費型電子產品 配件	128,270	128,270	18	70	340,474	6,399	4,587	
本公司	日益茂	台灣	金屬電鍍加工、電鍍及電 子設備買賣及代理業務	24,050	24,050	12,578	37	609,880	24,714	9,143	
本公司	Caldigit Cayman	英屬開曼群島	一般投資業及買賣業務	238,908	238,908	1,200	40	327,163	(4,264)	(2,819)	
本公司	岱煒科技	台灣	研發、生產及製造板對 板連結器及其他電子 零組件	199,018	199,018	7,051	17	31,964	8,097	(313)	
本公司	台翰精密	台灣	精密模具治具之設計製 造及買賣業務	366,848	366,848	22,599	29	675,465	33,941	7,983	
本公司	新加坡宣德	新加坡	一般投資業及買賣業務	582,188	209,510	17,800	100	449,522	(28,677)	(28,677)	
本公司	越南立德	越南	生產新型電子元器件、 通訊產品及連接器、 電線電纜、電腦周邊 設備、各類消費型電 子產品等	115,776	115,776	-	60	113,598	(8,316)	(4,990)	註1
CA-US	CA-HK	香港	銷售各類消費型電子產品配 件	6,533	6,533	10	100	22,550	(1,735)	-	註2
Caldigit Cayman	Caldigit-HK	香港	一般投資業	84,297	84,297	3,000	100	331,642	(4,264)	-	註2
Caldigit-HK	Caldigit-NA	美國	一般投資業	28,099	28,099	1,000	100	272,728	(4,155)	-	註2
Caldigit-HK	Caldigit-EU	英國	一般投資業	4	4	0.10	100	52,883	284	-	註2
Caldigit-HK	Caldigit-JP	日本	銷售電腦周邊設備、資料儲 存媒體及電子零組件	1,363	1,363	0.50	100	5,458	(392)	-	註2

宣德科技股份有限公司及子公司
被投資公司名稱、所在地區等相關資訊（不包含大陸被投資公司）
民國114年1月1日至3月31日

附表七

單位：新台幣仟元
(除特別註明者外)

投資公司名稱	被投資公司名稱	所在地區	主要營業項目	原始投資金額		期末持有			被投資公司 本期(損)益	本期認列 之投資(損)益	備註
				本期期末	去年年底	股數(仟股) (註1)	比率	帳面金額			
Caldigit-NA	Caldigit-US	美國	銷售電腦周邊設備、資料儲存媒體及電子零組件	\$ 2,810	\$ 2,810	100	100	\$ 272,633	(\$ 4,155)	\$ -	註2
Caldigit-EU	Caldigit-UK	英國	銷售電腦周邊設備、資料儲存媒體及電子零組件	5,540	5,540	0.01	100	52,883	284	-	註2
台翰精密	TAIHAN PRECISION TECHNOLOGY (SAMOA) CO., LTD.	薩摩亞	專業投資業務	1,203,162	1,203,162	35,790	100	2,080,337	204,035	-	註2
TAIHAN PRECISION TECHNOLOGY (SAMOA) CO., LTD.	TAIHAN HOLDING (SAMOA) CO., LTD.	薩摩亞	專業投資業務	501,558	501,558	14,300	100	54,247	(9,750)	-	註2
TAIHAN PRECISION TECHNOLOGY (SAMOA) CO., LTD.	YONGHAN HOLDING (SAMOA) CO., LTD.	薩摩亞	專業投資業務	321,162	321,162	10,023	100	1,096,968	135,216	-	註2
TAIHAN PRECISION TECHNOLOGY (SAMOA) CO., LTD.	TAIHAN HOLDING PHILIPPINES CO., LTD.	塞席爾	專業投資業務	693,657	693,657	22,989	100	939,270	131,300	-	註2
YONGHAN HOLDING (SAMOA) CO., LTD.	YONGHAN PRECISION TECHNOLOGY CO., LTD.	越南	生產和銷售各種精密模具及塑膠製品等	320,391	320,391	-	100	1,096,965	135,228	-	註2
TAIHAN HOLDING PHILIPPINES CO., LTD.	TAIHANLAND (PHILIPPINES) INC.	菲律賓	持有生產基地之土地及廠房	308,755	308,755	-	100	396,103	27,514	-	註2
TAIHAN HOLDING PHILIPPINES CO., LTD.	TAIHAN PRECISION TECHNOLOGY (PHILIPPINES) CO., INC.	菲律賓	生產和銷售各種精密模具及塑膠製品等	319,567	319,567	-	100	533,194	111,338	-	註2

註1：被投資公司為有限公司者，不註明股數。

註2：本公司直接投資之子公司其再轉投資公司之損益已由各投資公司予以認列，故不予揭露。

宣德科技股份有限公司及子公司

大陸投資資訊—基本資料

民國114年1月1日至3月31日

附表八

單位：新台幣仟元

(除特別註明者外)

大陸被投資公司名稱	主要營業項目	實收資本額	投資方式 (註1)	本期期初自台灣 匯出累積投資金 額	本期匯出或收回投資金額		本期期末 自台灣匯出 累積投資金額	被投資公司本期 (損)益	本公司直接 或間接投資 之持股比例	本期認列 投資(損)益 (註2)	期末投資 帳面金額	截至本期止已 匯回投資收益	備註
東莞立德	電腦及通訊相關電子零組件買賣業務	779,499	2	497,363	-	-	497,363	118,902	60	71,341	1,967,702	142,768	係透過Speechtech (HK)投資大陸公司(註2(1))
昆山組件	研發、生產新型電子元器件、光電開關、智能型傳感器、通訊產品及連接器、電線電纜、電腦週邊設備、塑膠五金製品等	891,268	2	453,923	-	-	453,923	118,749	51	60,562	3,364,517	-	係透過Speechtech (HK)投資大陸公司(註2(1))
蘇州組件	研發、生產新型電子元器件、光電開關、智能型傳感器、通訊產品及連接器、電線電纜、電腦週邊設備、塑膠五金製品等	431,739	3	-	-	-	-	133,723	51	68,199	1,499,071	-	係透過昆山組件投資大陸公司(註6、註2(1))
東莞台翰	生產和銷售各種精密模具及塑膠製品等	531,740	2	531,740	-	-	531,740	2,981	29	868	16,916	-	係透過TAIHAN HOLDING (SAMOA) CO., LTD.投資大陸公司(註7、2(1))

公司名稱	本期期末累計自台灣 匯出赴大陸地區投資金額	經濟部投審會 核准投資金額	依經濟部投審會規 定赴大陸地區投資 限額(註5)
宣德科技股份有限 公司(註3)	\$ 1,021,340	\$ 1,246,654	\$ 3,094,713
台翰精密科技股份 有限公司(註4)	531,740	531,740	1,155,482

註1：投資方式區分為下列三種：

- (1)直接赴大陸地區從事投資。
- (2)透過第三地區公司再投資大陸（請註明該第三地區之投資公司）。
- (3)其他方式。

註2：大陸被投資公司投資損益之認列，其認列基礎分為以下兩種：

- (1)係依據各被投資公司同期間經本公司會計師核閱之財務報表。
- (2)係依據各被投資公司自行編製未經會計師核閱之財務報表。

註3：本公司經濟部投審會核准投資金額為美金5,261仟元及人民幣240,500仟元。

註4：台翰精密股份有限公司之經濟部投審會核准投資金額為美金16,174仟元。

註5：赴大陸地區投資限額之計算係以各投資主體計算，依據經濟部投審會規定，企業對大陸投資比例上限，係以該公司淨值之百分之六十為限。

註6：本公司透過間接持股比例51%之轉投資公司立訊精密組件(昆山)有限公司，轉投資立訊精密組件(蘇州)有限公司100%之股權，總投資額為人民幣100,000仟元。

註7：本公司透過持股比例29.12%之轉投資公司台漢精密科技股份有限公司，轉投資台翰模具制品(東莞)有限公司100%之股權，總投資額為新台幣531,740仟元。