

股票代碼：5457

宣德科技股份有限公司

財 務 報 告

民國一〇〇年及九十九年十二月三十一日

公司地址：桃園縣龜山鄉民生北路一段568號
電 話：(03)212-0088

目 錄

項 目	頁 次
一、封 面	1
二、目 錄	2
三、會計師查核報告	3
四、資產負債表	4
五、損益表	5
六、股東權益變動表	6
七、現金流量表	7
八、財務報表附註	
(一)公司沿革	8
(二)重要會計政策之彙總說明	8~13
(三)會計變動之理由及其影響	13
(四)重要會計科目之說明	14~23
(五)關係人交易	24~27
(六)抵質押之資產	27
(七)重大承諾事項及或有事項	27
(八)重大之災害損失	27
(九)重大之期後事項	28
(十)其 他	28~29
(十一)附註揭露事項	
1.重大交易事項相關資訊	29~30
2.轉投資事業相關資訊	31~32
3.大陸投資資訊	33
(十二)營運部門資訊	33
九、重要會計科目明細表	34~42



安侯建業聯合會計師事務所

KPMG

台北市11049信義路5段7號68樓(台北101大樓)
68F, TAIPEI 101 TOWER, No. 7, Sec. 5,
Xinyi Road, Taipei, 11049, Taiwan, R.O.C.

Telephone 電話 + 886 (2) 8101 6666
Fax 傳真 + 886 (2) 8101 6667
Internet 網址 www.kpmg.com.tw

會計師查核報告

宣德科技股份有限公司董事會 公鑒：

宣德科技股份有限公司民國一〇〇年及九十九年十二月三十一日之資產負債表，暨截至各該日止之民國一〇〇年度及九十九年度之損益表、股東權益變動表及現金流量表，業經本會計師查核竣事。上開財務報表之編製係管理階層之責任，本會計師之責任則為根據查核結果對上開財務報表表示意見。宣德科技股份有限公司採權益法評價之部分長期股權投資未經本會計師查核，因之，本會計師對上開財務報表就該轉投資部份及附註十一「轉投資事業相關資訊」所表示之意見，係根據其他會計師之查核報告，其民國一〇〇年及九十九年十二月三十一日之長期股權投資金額分別為150,593千元及153,466千元，民國一〇〇年度及九十九年度認列投資利益淨額分別為7,486千元及24,373千元。

本會計師係依照會計師查核簽證財務報表規則暨一般公認審計準則規劃並執行查核工作，以合理確信財務報表有無重大不實表達。此項查核工作包括以抽查方式獲取財務報表所列金額及所揭露事項之查核證據、評估管理階層編製財務報表所採用之會計原則及所作之重大會計估計，暨評估財務報表整體之表達。本會計師相信此項查核工作及其他會計師之查核報告可對所表示之意見提供合理之依據。

依本會計師之意見，基於本會計師之查核結果及其他會計師之查核報告，第一段所述財務報表在所有重大方面係依照證券發行人財務報告編製準則及一般公認會計原則編製，足以允當表達宣德科技股份有限公司民國一〇〇年及九十九年十二月三十一日之財務狀況，暨截至各該日止之民國一〇〇年度及九十九年度之經營成果與現金流量。

民國一〇〇年度財務報表重要會計科目明細表，主要係供補充分析之用，亦經本會計師採用第二段所述之查核程序予以查核。依本會計師之意見及其他會計師之查核報告，該等明細表係依據證券發行人財務報告編製準則編製，足以允當表達其與第一段所述財務報表有關之內容。

宣德科技股份有限公司已編製民國一〇〇年度及九十九年度之合併財務報表，並經本會計師出具修正式無保留意見之查核報告在案，備供參考。

安侯建業聯合會計師事務所

陳振乾



會計師：

吳美萍



證券主管機關：金管證六字第0940129108號
核准簽證文號：台財證六字第0930103866號
民國一〇一年二月二十九日

宣德科技股份有限公司

資產負債表

民國一〇〇年及九十九年十二月三十一日

單位：新台幣千元

	100.12.31		99.12.31		100.12.31		99.12.31	
	金額	%	金額	%	金額	%	金額	%
資產：								
流動資產：								
1100 現金及銀行存款(附註四(一))	\$ 279,372	11	259,311	9	406,357	16	458,186	17
1140 應收票據及帳款淨額(附註四(三)、五及六)	328,935	13	384,054	14	66,664	3	79,665	3
1180 其他應收關係人款一流動(附註五)	213,667	8	397,575	14	42,539	2	90,770	3
1190 其他金融資產一流動	1,127	-	2,845	-	89,920	4	111,301	4
1210 存貨淨額(附註四(四))	44,037	2	53,704	2	62,500	2	49,000	2
1270 待處分長期股權投資(附註四(五))	-	-	16,335	1	667,980	27	788,922	29
1291 受限制資產(附註六)	56,074	2	71,472	3	382,500	15	401,000	15
1298 其他流動資產(附註四(十一))	10,868	1	17,459	1				
	934,080	37	1,202,755	44				
基金及長期投資：								
1421 採權益法之長期股權投資(附註四(五))	644,030	26	597,069	22	33,258	1	38,233	1
固定資產(附註四(六)、五及六)：					1,083,738	43	1,228,155	45
成本：								
1501 土地	341,228	14	340,951	12	2,335,876	93	2,335,876	85
1521 房屋及建築	242,906	10	229,941	8	(967,953)	(38)	(874,346)	(32)
1531 機器設備	303,825	12	268,121	10	58,672	2	52,027	2
1561 研發設備及其他	33,798	1	42,710	1	1,426,595	57	1,513,557	55
	921,757	37	881,723	31				
減：累計折舊	(229,051)	(9)	(198,000)	(7)				
1599 減：累計減損	(3,341)	-	(3,341)	-				
1672 預付設備款	23,340	1	42,869	2				
	712,705	29	723,251	26				
其他資產：								
1800 出租資產(附註四(六)及六)	209,628	8	208,021	8				
1830 遞延費用及其他(附註四(六))	9,890	-	10,616	-				
	219,518	8	218,637	8				
資產總計	\$ 2,510,333	100	2,741,712	100	\$ 2,510,333	100	2,741,712	100
負債及股東權益總計								
負債：								
流動負債：								
短期借款(附註四(七)及六)	2100		2100					
應付票據及帳款	2120		2120					
應付票據及帳款—關係人(附註五)	2150		2150					
應付費用及其他(附註五)	2170		2170					
一年內到期長期借款(附註四(八)及六)	2270		2270					
長期負債：								
長期借款(附註四(八)及六)	2420		2420					
其他負債：								
應計退休金負債及其他(附註四(九)、(十一)及五)	2810		2810					
負債合計					33,258	1	38,233	1
股東權益：					1,083,738	43	1,228,155	45
普通股	3110		3110					
累積虧損	3350		3350					
累積換算調整數	3420		3420					
股東權益合計					2,335,876	93	2,335,876	85
重大承諾事項及或有事項(附註七)					(967,953)	(38)	(874,346)	(32)
					58,672	2	52,027	2
					1,426,595	57	1,513,557	55



董事長：



經理人：

(請詳閱後附財務報表附註)

會計主管：

宣德科技股份有限公司

損益表

民國一〇〇年及九十九年一月一日至十二月三十一日

單位：新台幣千元

	100年度		99年度	
	金額	%	金額	%
營業收入：				
4110 營業收入(附註五)	\$ 1,345,590	103	1,668,948	102
4170 減：銷貨退回及折讓	40,222	3	34,163	2
營業收入淨額	1,305,368	100	1,634,785	100
5110 營業成本(附註四(四)、(九)、五及十(一))	1,088,956	83	1,222,422	75
營業毛利	216,412	17	412,363	25
5930 加：聯屬公司間已實現利益	40	-	63	-
	216,452	17	412,426	25
營業費用(附註四(三)、(九)、五及十(一))：				
6100 推銷費用	69,637	5	77,863	5
6200 管理費用	91,412	7	109,530	6
6300 研究發展費用	88,934	7	96,662	6
	249,983	19	284,055	17
營業淨利(損)	(33,531)	(2)	128,371	8
營業外收入及利益：				
7110 利息收入(附註五)	7,902	1	12,154	1
7130 處分固定資產利益	1,510	-	4,428	-
7140 處分投資利益(附註四(二)及(五))	220	-	17,715	1
7160 兌換利益淨額	26,792	2	-	-
7210 租金收入(附註五)	8,026	1	6,919	1
7480 其他收入(附註五)	11,104	1	6,761	-
	55,554	5	47,977	3
營業外費用及損失：				
7510 利息費用	22,970	2	24,841	2
7521 採權益法認列之投資損失(附註四(五))	86,357	7	144,696	9
7560 兌換損失淨額	-	-	88,677	5
7880 其他損失	1,134	-	3,309	-
	110,461	9	261,523	16
本期稅前淨損	(88,438)	(6)	(85,175)	(5)
8110 所得稅費用(附註四(十一))	5,169	-	3,874	-
本期淨損	\$ (93,607)	(6)	(89,049)	(5)
9910 基本每股虧損(元)(附註四(十二))	\$ (0.38)		(0.36)	(0.38)

董事長：



(請詳閱後附財務報表附註)

經理人：



會計主管：



宣德科技股份有限公司
股東權益變動表

民國一〇〇年及九十九年一月一日至十二月三十一日

單位：新台幣千元

普通股	累積虧損	累積換算調整數	庫藏股	合計
\$ 2,399,876	(775,520)	85,775	(74,277)	1,635,854
500	-	-	-	500
(64,500)	(9,777)	-	74,277	-
-	(89,049)	-	-	(89,049)
-	-	(33,748)	-	(33,748)
2,335,876	(874,346)	52,027	-	1,513,557
-	(93,607)	-	-	(93,607)
-	-	6,645	-	6,645
\$ 2,335,876	(967,953)	58,672	-	1,426,595

民國九十九年一月一日期初餘額
員工認股權行使
庫藏股註銷
民國九十九年度淨損
累積換算調整數之變動
民國九十九年十二月三十一日餘額
民國一〇〇年度淨損
累積換算調整數之變動
民國一〇〇年十二月三十一日餘額



董事長：

(請詳閱後附財務報表附註)



會計主管：

~6~

宣德科技股份有限公司

現金流量表

民國一〇〇年及九十九年一月一日至十二月三十一日

單位：新台幣千元

	100年度	99年度
營業活動之現金流量：		
本期淨損	\$ (93,607)	(89,049)
調整項目：		
折舊及攤銷	95,369	90,055
提列備抵存貨跌價及呆滯損失	20,000	10,214
採權益法認列之投資損失淨額	86,357	144,696
權益法投資取得之現金股利	17,806	13,354
處分投資利益	(220)	(17,715)
遞延所得稅費用(利益)	4,871	(2,670)
應收票據及帳款(含關係人)減少	55,119	149,501
存貨增加	(10,333)	(2,894)
其他流動資產減少	2,591	12,849
應付票據及帳款(含關係人)增加(減少)	(61,232)	33,844
應付費用及其他流動負債增加(減少)	(9,356)	14,877
其他	157	(680)
營業活動之淨現金流入	<u>107,522</u>	<u>356,382</u>
投資活動之現金流量：		
採權益法之長期股權投資增加	(198,340)	(211,496)
處分以成本衡量之金融資產價款	-	60,000
處分採權益法之長期股權投資價款	16,555	-
購置固定資產	(106,389)	(142,451)
出售固定資產(含閒置資產)	10,743	29,687
其他應收關係人款減少(增加)	239,130	(67,496)
受限制銀行存款減少(增加)	15,398	(760)
遞延費用增加	(6,709)	(4,245)
投資活動之淨現金流出	<u>(29,612)</u>	<u>(336,761)</u>
融資活動之現金流量：		
短期借款增加(減少)	(51,829)	98,603
償還長期借款	(5,000)	(180,000)
存入保證金增加(減少)	(1,020)	391
員工執行認股權	-	500
融資活動之淨現金流出	<u>(57,849)</u>	<u>(80,506)</u>
本期現金及銀行存款淨增加(減少)數	20,061	(60,885)
期初現金及銀行存款餘額	259,311	320,196
期末現金及銀行存款餘額	<u>\$ 279,372</u>	<u>259,311</u>
現金流量資訊之補充揭露：		
本期支付利息	\$ 22,854	24,974
本期支付所得稅	\$ 5,734	-
不影響現金流量之投資及融資活動：		
一年內到期之長期借款	\$ 62,500	49,000
固定資產轉列出租資產淨額	\$ 4,908	26,712
逾期應收關係人帳款轉列其他應收關係人款減少數	\$ -	5,662
支付現金購買固定資產情形：		
購買固定資產總額	\$ 94,364	130,544
本期應付設備款減少數	12,025	11,907
	<u>\$ 106,389</u>	<u>142,451</u>

董事長：



(請詳閱後附財務報表附註)

經理人：



會計主管：



宣德科技股份有限公司

財務報表附註

民國一〇〇年及九十九年十二月三十一日

(除另有註明者外，所有金額均以新台幣千元為單位)

一、公司沿革

宣德科技股份有限公司(以下稱本公司)成立於民國七十九年十月，主要經營業務為各式電腦、電子及通訊產品有關之電子連接器之加工製造及銷售。本公司股票於民國八十九年九月正式上櫃掛牌。

本公司分別以民國九十二年二月一日及民國九十二年十二月十五日為合併基準日，採取吸收合併方式合併興豪生精密股份有限公司及豐島科技股份有限公司，以本公司為存續公司。合併後本公司經營業務為機械之設計、加工、製造及買賣、各種電子零組件、各式電腦、通訊及消費電子相關控制按鍵之關鍵組件、原料及模具之設計、製造與買賣等。

本公司民國一〇〇年及九十九年十二月三十一日員工人數分別為336人及346人。

二、重要會計政策之彙總說明

本公司財務報表係依照證券發行人財務報告編製準則及我國一般公認會計原則編製。重要會計政策及衡量基礎彙總說明如下：

(一)會計估計

本公司於編製財務報表時，業已依規定對財務報表所列資產、負債、收益、費損及或有事項，採用必要之假設及估計加以衡量、評估與揭露，惟該等估計與實際結果可能存有差異。

(二)外幣交易及外幣財務報表換算

本公司以新台幣記帳，非衍生性商品之外幣交易依交易日之即期匯率入帳；資產負債表日之外幣貨幣性資產或負債，依當日之即期匯率換算，產生之兌換差額列為當期損益。外幣非貨幣性資產或負債按交易日之歷史匯率衡量；但以公平價值衡量之外幣非貨幣性資產或負債，則按資產負債表日即期匯率換算，如屬公平價值變動認列為當期損益者，兌換差額亦認列為當期損益；如屬公平價值變動認列為股東權益調整項目者，兌換差額亦認列為股東權益調整項目。

本公司投資國外營運機構採權益法為評價基礎者，因外幣財務報表換算為本國貨幣財務報表所產生之換算差額，以減除所得稅影響數後淨額列入股東權益項下之累積換算調整數，俟國外營運機構出售或清算時併入損益計算。

(三)資產與負債區分流動與非流動之標準

現金或約當現金、為交易目的而持有或預期於資產負債表日後十二個月內將變現之資產，列為流動資產；非屬流動資產者列為非流動資產。

負債因交易目的而發生或預期於資產負債表日後十二個月內清償者列為流動負債；非屬流動負債者列為非流動負債。

宣德科技股份有限公司財務報表附註(續)

(四)資產減損

本公司於資產負債表日就有減損跡象之非金融資產(商譽以外之個別資產或現金產生單位)，估計其可回收金額，就可回收金額低於帳面價值之資產認列減損損失。商譽以外之資產，於以前年度所認列之累計減損損失，嗣後若已不存在或減少，即予迴轉，增加資產帳面價值至可回收金額，惟不超過資產在未認列減損損失下，減除應提列折舊或攤銷後之數。

商譽所屬現金產生單位，則每年定期進行減損測試，並就可回收金額低於帳面價值之部分，認列減損損失。

(五)應收票據及帳款、其他應收款

應收票據及帳款係因出售商品或勞務而發生之債權，其他應收款係屬非因營業而產生之其他應收款及票據。

針對金融資產，本公司首先評估以攤銷後成本衡量之金融資產，是否存在客觀證據，顯示重大個別金融資產發生減損，以及非屬重大之個別金融資產單獨或共同發生減損。本公司若評估個別金融資產(無論該金融資產重大與否)無減損之客觀證據，須再將其納入一組類似信用風險特徵之金融資產，並評估該組資產是否發生減損。減損金額為金融資產之帳面價值與其估計未來現金流量採原始有效利率折現之現值間之差額，並藉由備抵帳戶調降該等金融資產之帳面價值，且減損金額認列為當期損益。

若後續期間減損金額減少，而該減少明顯與認列減損後發生之事件有關，則先前認列之金融資產減損金額應藉由調整備抵帳戶迴轉，但該迴轉不應使金融資產帳面金額大於未認列減損情況下之攤銷後成本。迴轉之金額認列為當期損益。

另，本公司針對上述以攤銷後成本衡量之金融資產，於編製民國一〇〇年度財務報表時，係依據過去收款經驗、客戶信用評等、帳齡分析並考量內部授信政策後，依各應收款項之可收現性評估提列備抵呆帳。

(六)存 貨

存貨之原始成本為使存貨達到可供銷售或可供生產之狀態及地點所發生之必要支出，其中固定製造費用係按生產設備之正常產能分攤至製成品及在製品，惟若實際產量與正常產能差異不大時，則按實際產量分攤，變動製造費用則以實際產量為分攤基礎；續後，以成本與淨變現價值孰低衡量，採個別比較，淨變現價值則以資產負債表日正常營業下之估計售價減除至完工尚需投入之成本及銷售費用為計算基礎。

(七)採權益法之長期股權投資

本公司與子公司合併持有被投資公司有表決權股份比例達百分之二十以上，或未達百分之二十但具有重大影響力者，採權益法評價。若喪失對被投資公司之影響力時，即停止採用權益法，改依財務會計準則公報第三十四號「金融商品之會計處理準則」之規定處理，並以改變時之帳面價值作為成本。

宣德科技股份有限公司財務報表附註(續)

本公司依「採權益法之長期股權投資會計處理準則」修訂條文，對投資成本與取得股權淨值之差額認列為商譽。以前年度投資成本與股權淨值間之差額因無法分析原因選擇採五年攤銷之餘額，自民國九十五年一月一日起不再攤銷。

採權益法之長期股權投資出售時，以售價與處分日該投資帳面價值之差額，作為長期股權投資處分損益，帳上如有因長期股權投資產生之資本公積餘額時，則按出售比例轉列當期損益。成本計算採加權平均法。

本公司與採權益法評價之被投資公司間交易及各子公司間交易所產生之損益尚未實現者，予以遞延。交易損益如屬折舊性或攤銷性之資產所產生者，依其效益年限逐年承認；其他類資產所產生者，於實現年度承認。

本公司非按持股比例認購或取得被投資公司增發之新股，致投資比例發生變動，而使投資之股權淨值發生增減時，其增減數調整資本公積。若此項調整係沖減資本公積，但由長期投資所產生之資本公積餘額不足時，其差額則沖銷保留盈餘。

本公司具重大影響力但無控制力之被投資公司如股權淨值發生負數時，若本公司擔保被投資公司債務，或對其有財務上之承諾，或被投資公司之虧損係屬短期性質者，則繼續按持股比例認列長期股權投資之投資損失；本公司具控制力之被投資公司如股權淨值發生負數時，若被投資公司之其他股東無義務或無法提出額外資金承擔其損失者，其損失由本公司全額認列。若原長期股權投資不足抵減投資損失時，則沖轉應收款項(或應收關係人款)，如尚有不足，則貸記長期股權投資貸項，列入其他負債項下。

本公司對具有控制力之被投資公司，除依權益法評價外，並分別於第一季、第三季、半年度及年度終了時編製合併財務報表。

(八)固定資產、出租資產、閒置資產及其折舊

固定資產以取得成本為評價基礎。為購建資產並進行使該資產達可供使用狀態前所發生之利息予以資本化，列為相關資產之成本。重大增添、改良及重置支出予以資本化；維護及修理費用列為發生當期費用。處分固定資產之損益列為營業外收支。

供出租之固定資產，按其帳面價值轉列出租資產；未供營業使用之固定資產，依性質按其淨變現價值或帳面價值較低者，轉列閒置資產。

折舊係按直線法以成本依估計耐用年數計提。折舊性資產耐用年限屆滿仍繼續使用者，就其殘值自該屆滿日起估計尚可使用年限繼續提列折舊。

本公司每年定期於會計年度終了時，評估固定資產剩餘耐用年限、折舊方法及殘值。剩餘耐用年限、折舊方法及殘值之變動，均視為會計估計變動。

宣德科技股份有限公司財務報表附註(續)

主要固定資產之耐用年數如下：

- 1.房屋及建築：50年
- 2.房屋建築之附屬設備：10年
- 3.機器設備(含模治具設備)：2~5年
- 4.研發設備及其他：3~9年

(九)遞延費用及其攤銷

購入電腦軟體之成本予以遞延，於開始使用後分一~五年平均攤銷。

(十)無形資產

本公司除政府捐助所取得之無形資產按公平價值認列外，原始認列無形資產時以成本衡量。續後，以成本加依法令規定之重估增值，再減除累計攤銷及累計減損損失後之金額作為帳面價值。

攤銷時以原始成本減除殘值後之金額為可攤銷金額，並於已達可供使用狀態開始時，於耐用年限期間以直線法攤銷。本公司主要之無形資產為專利權，分一~五年平均攤銷。耐用年限如下：

本公司每年至少於會計年度終了時評估無形資產之殘值、攤銷期間及攤銷方法。殘值、攤銷期間及攤銷方法之變動，均視為會計估計變動。

(十一)職工退休金

本公司訂有職工退休辦法，涵蓋民國九十四年六月三十日前所有正式任用員工。依辦法規定，員工退休金之支付，依據服務年資所獲得之基數及其退休前六個月平均薪資計算。每位員工前十五年之服務，每服務滿一年可獲得二個基數，自第十六年起，每服務滿一年可獲得一個基數計算而得，最高以四十五個基數為限。本公司並依勞動基準法規定，按月依薪資總額2%提撥勞工退休準備金，專戶儲存，實際支付退休金時，先自準備金專戶支付，如有不足，再由本公司支付。

上述採確定給付退休金部份，本公司以年度結束日為衡量日完成精算，其累積給付義務超過退休基金資產公平價值部份，於資產負債表認列最低退休金負債。並依精算結果認列淨退休金成本。

自民國九十四年七月一日起，本公司配合勞工退休金條例（以下稱「新制」）之實施，適用原退休辦法之員工如經選擇適用新制後之服務年資或新制施行後到職之員工其服務年資改採確定提撥制。此項採確定提撥退休金部份，本公司依勞工退休金條例規定，依勞工每月工資6%之提繳率，提撥至勞工保險局之勞工退休金專戶，提撥數列為當期費用。

宣德科技股份有限公司財務報表附註(續)

(十二)股份基礎給付交易

本公司於認股權給與日採用內含價值法認列酬勞性員工認股選擇權計畫之酬勞成本，亦即按衡量日(即認股權給與日)本公司股票市價與行使價格間之差額估計為酬勞成本，並於員工認股選擇權計畫所規定之員工服務年限內認列為本公司之費用，同時增加本公司之股東權益；認股權給予後，股票市價與行使價格之差異不認列為酬勞成本。本公司員工認股權計畫之給與日係於民國九十三年一月一日之前，故依92.9.15台財證六字第0920003788號函之規定，不予追溯調整。

(十三)庫藏股票

本公司收回已發行之股票且尚未處分或註銷者，依財務會計準則公報第三十號「庫藏股票會計處理準則」之規定，以買回時所支付之成本認列為庫藏股票。處分庫藏股票之處分價格高於帳面價值者，差額列為資本公積—庫藏股票交易；處分價格低於帳面價值者，差額則沖抵同種類庫藏股票之交易所產生之資本公積，如有不足，再沖抵保留盈餘。庫藏股票之帳面價值採加權平均並依收回原因分別計算。

庫藏股票註銷時，按股權比例借記股本與資本公積—股票發行溢價，其帳面價值如高於面值與股票發行溢價之合計數時，其差額則沖抵同種類庫藏股票所產生之資本公積，如有不足，則沖抵保留盈餘；其帳面價值低於面值與股票發行溢價之合計數者，則貸記同種類庫藏股票交易所產生之資本公積。

(十四)收入認列

銷貨收入係於商品交付且風險移轉予客戶時認列。

(十五)研究發展支出

本公司研究階段之支出除於企業合併認列為商譽或無形資產者外，於發生時即認列為費用。發展階段之支出於同時符合所有資本化條件時，認列為無形資產；未同時符合者，於發生時即認列為費用。

(十六)員工紅利及董監酬勞

本公司對於民國九十七年度(含)以後之員工紅利及董監酬勞係依會計研究發展基金會(96)基秘字第052號函之規定估計擬分配之員工紅利及董監酬勞金額，並依員工紅利及董監酬勞之性質列為營業成本或營業費用項下之適當會計科目。嗣後股東會決議分配金額與財務報表估列數如有差異，視為估計變動，列為分配當期損益。

(十七)所得稅

本公司所得稅之估計係以會計所得為基礎，資產及負債之帳面價值與課稅基礎之差異，依預計迴轉年度之適用稅率計算認列為遞延所得稅。並將應課稅之暫時性差異所產生之所得稅影響數認列為遞延所得稅負債；另將可減除暫時性差異及所得稅抵減所產生之所得稅影響數認列為遞延所得稅資產，再評估其遞延所得稅資產之可實現性，認列其備抵評價金額。

宣德科技股份有限公司財務報表附註(續)

本公司於所得稅率修正公佈日之年度，按新規定重新計算遞延所得稅資產或負債，其重新計算之金額與原來金額之差異列為當期所得稅費用(利益)。

研究發展支出等所產生之所得稅抵減採當期認列法處理。

遞延所得稅資產或負債依其相關資產或負債之分類，劃分為流動或非流動項目，非與資產或負債相關者，則依預期迴轉期間之長短，劃分為流動或非流動項目。

未分配盈餘加徵百分之十營利事業所得稅部份，於次年度股東會決議分配盈餘之後，列為當期所得稅費用。

(十八)普通股每股盈餘(虧損)

普通股每股盈餘(虧損)係以本期淨利(損)，除以普通股流通在外加權平均股數計算之。本公司所發行之認股權證及尚未經股東會決議且得採股票發放之員工分紅屬潛在普通股，潛在普通股如均未具稀釋作用，僅揭露基本每股盈餘，反之，則除揭露基本每股盈餘外，並揭露稀釋每股盈餘。稀釋每股盈餘，係假設所有具稀釋作用之潛在普通股均於當期流通在外，故本期淨利及流通在外普通股股數均須調整所有具稀釋作用潛在普通股之影響。因盈餘或資本公積轉增資而新增之股份，採追溯調整計算。民國九十七年度以後股東會決議分配之員工紅利轉增資增發之新股係以股東會前一日之收盤價為基礎計算增發之股數；惟於編製期中及年度財務報表時，則以資產負債表日之收盤價為基礎估算。

(十九)營運部門資訊

營運部門係企業之組成單位，從事可能獲得收入並發生費用(包括與合併公司內其他組成單位間交易所產生之收入與費用)之經營活動。營運部門之營運結果定期由企業之營運決策者複核，以制定分配予該部門資源之決策，並評估該部門之績效，同時具個別分離之財務資訊。

三、會計變動之理由及其影響

本公司自民國一〇〇年一月一日起，首次適用財務會計準則公報第三十四號「金融商品之會計處理準則」第三次修訂條文。依該號公報規定，帳列原始產生之放款及應收款應適用該公報放款及應收款之認列、續後評價及減損等規定。相關會計原則變動對本公司民國一〇〇年度財務報表並無重大影響。

本公司自民國一〇〇年一月一日起，首次適用財務會計準則公報第四十一號「營運部門資訊之揭露」。依該號公報規定，企業應揭露有助於財務報表使用者評估企業所從事經營活動與所處經濟環境之性質及財務影響之資訊。本公司以內部提供予營運決策者之資訊為基礎，以決定與表達營運部門。另依該號公報規定本公司已於合併財務報表揭露部門別資訊，因此個別財務報表不揭露部門資訊。該號公報亦取代財務會計準則公報第二十號「部門別財務資訊之揭露」。前述會計原則變動對本公司民國一〇〇年度財務報表不產生損益之影響。

宣德科技股份有限公司財務報表附註(續)

四、重要會計科目之說明

(一)現金及銀行存款

	<u>100.12.31</u>	<u>99.12.31</u>
庫存現金及零用金	\$ 848	310
支票及活期存款	<u>278,524</u>	<u>259,001</u>
	<u>\$ 279,372</u>	<u>259,311</u>

(二)金融商品

本公司於民國九十九年度出售以成本衡量之股權投資－華德，處分價格為60,000千元，處分利益17,715千元，帳列處分投資利益項下。

(三)應收票據及帳款

	<u>100.12.31</u>	<u>99.12.31</u>
應收票據	\$ 9,227	14,264
應收帳款	<u>331,161</u>	<u>380,721</u>
	340,388	394,985
減：備抵呆帳	<u>(11,453)</u>	<u>(10,931)</u>
	<u>\$ 328,935</u>	<u>384,054</u>

1.應收票據及帳款提供借款擔保情形請詳附註六之說明。

2.到期期間短之流動應收票據及帳款並未折現，其帳面金額假設為公允價值之近似值。

3.本公司民國一〇〇年度及九十九年度應收票據及帳款之備抵呆帳變動如下：

	<u>100年度</u>	<u>99年度</u>
期初餘額	\$ 10,931	2,152
加：本期提列	<u>522</u>	<u>8,779</u>
期末餘額	<u>\$ 11,453</u>	<u>10,931</u>

(四)存 貨

	<u>100.12.31</u>	<u>99.12.31</u>
商品及製成品	\$ 70,434	57,757
減：備抵損失	<u>(36,949)</u>	<u>(22,933)</u>
小 計	<u>33,485</u>	<u>34,824</u>
在製品及半成品	16,620	44,437
減：備抵損失	<u>(8,162)</u>	<u>(27,805)</u>
小 計	<u>8,458</u>	<u>16,632</u>
原物料(含在途存貨)	6,478	16,948
減：備抵損失	<u>(4,384)</u>	<u>(14,700)</u>
小 計	<u>2,094</u>	<u>2,248</u>
	<u>\$ 44,037</u>	<u>53,704</u>

宣德科技股份有限公司財務報表附註(續)

本公司民國一〇〇年度及九十九年度將存貨自成本沖減至淨變現價值而認列為營業成本之金額分別為20,000千元及10,214千元。

(五)採權益法之長期股權投資及待處分長期股權投資

	100.12.31		99.12.31	
	持股比例%	金額	持股比例%	金額
天迅科技股份有限公司(天迅科技(BVI))	100	\$ (70,555)	100	(125,777)
Toyoshima BVI Corp. (Toyoshima (BVI))	100	260,610	100	169,940
豐島產業(香港)有限公司(豐島香港)	100	77,892	100	126,208
豐島馬來西亞有限公司(豐島馬來西亞)	100	71,882	100	63,402
Hummingbird Technology Limited				
(Hummingbird (BVI))	100	38,207	100	38,236
豐島巴譚有限公司(豐島巴譚)	100	30,037	100	38,042
Stech International Co., Ltd. (Stech (BVI))	100	14,809	100	7,668
穩得股份有限公司(穩得)	100	10,142	100	10,227
U.S.A. Speed Tech Inc.(U.S.A. Speed)	-	-	100	107
佳國精密工業股份有限公司(佳國精密)	-	-	60	16,335
日益茂工業股份有限公司(日益茂)	37	137,462	37	124,911
宣德能源股份有限公司(宣德能源)	25	2,989	25	18,328
		573,475		487,627
帳列其他應收關係人款減項		70,555		125,777
帳列待處分長期股權投資－佳國精密		-		(16,335)
合 計		\$ 644,030		597,069

- 1.本公司民國一〇〇年度及九十九年度依權益法認列投資損失淨額分別為86,357千元及144,696千元。
- 2.上述採權益法評價之被投資公司相關資訊，請詳附註十一。
- 3.本公司於民國一〇〇年度及九十九年度獲配採權益法評價長期股權投資日益茂之現金股利分別為17,806千元及13,354千元，並認列為長期股權投資之減項。
- 4.本公司於民國一〇〇年度分別增加對天迅科技(BVI)及Toyoshima (BVI)之投資款計145,283千元及53,057千元。
- 5.本公司於民國九十九年度分別增加對豐島香港、豐島巴譚及Toyoshima (BVI)之投資款計83,297千元、7,055千元及121,144千元。
- 6.天迅科技(BVI)因營運發生虧損致帳面價值為負數，民國一〇〇年及九十九年十二月三十一日分別列為本公司對其之其他應收款減項金額為70,555千元及125,777千元，請詳附註五之說明。

宣德科技股份有限公司財務報表附註(續)

7.本公司於民國一〇〇年度出售佳國精密全部股權，處分價格為16,555千元，處分利益為220千元，帳列處分投資利益項下。

8.本公司於民國一〇〇年三月二十一日經董事會決議通過，將被投資公司U.S.A. Speed辦理清算解散。

(六)固定資產、出租資產及閒置資產

1.本公司為增進資產有效使用，將南崁廠辦大樓部分樓層出租，並將相關成本及累計折舊由固定資產轉列出租資產，截至民國一〇〇年及九十九年十二月三十一日止，其明細如下：

	<u>100.12.31</u>	<u>99.12.31</u>
成 本：		
土 地	\$ 141,890	142,167
房屋及建築	<u>101,005</u>	<u>95,879</u>
	242,895	238,046
減：累計折舊	<u>(33,267)</u>	<u>(30,025)</u>
	<u>\$ 209,628</u>	<u>208,021</u>

2.本公司將未供營業使用之固定資產轉列閒置資產，截至民國一〇〇年及九十九年十二月三十一日止，其明細如下：

	<u>100.12.31</u>	<u>99.12.31</u>
機器設備	\$ 15,507	20,829
研發設備及其他	<u>132</u>	<u>132</u>
	15,639	20,961
減：累計折舊	(7,681)	(8,285)
累計減損	<u>(6,045)</u>	<u>(10,153)</u>
	<u>\$ 1,913</u>	<u>2,523</u>

3.固定資產及出租資產提供借款擔保情形，請詳附註六之說明。

(七)短期借款

	<u>100.12.31</u>	<u>99.12.31</u>
信用借款	\$ 270,000	288,078
擔保借款	<u>136,357</u>	<u>170,108</u>
	<u>\$ 406,357</u>	<u>458,186</u>
未動支額度	<u>\$ 610,201</u>	<u>492,945</u>
利率區間	<u>1.7332%~2.63%</u>	<u>1.5866%~2.58%</u>

上述短期借款之擔保品請詳附註六。

宣德科技股份有限公司財務報表附註(續)

(八)長期借款

<u>貸 款 銀 行</u>	<u>用 途</u>	<u>100.12.31</u>	<u>99.12.31</u>
上海商銀	中長期週轉金	\$ 445,000	450,000
減：一年內到期部份		<u>(62,500)</u>	<u>(49,000)</u>
		<u>\$ 382,500</u>	<u>401,000</u>
利率區間		<u>2.875%</u>	<u>2.655%</u>

民國一〇〇年十二月三十一日之借款餘額未來償還情形如下：

<u>期 間</u>	<u>金 額</u>
101.01.01~101.12.31	\$ 62,500
102.01.01~102.12.31	125,000
103.01.01~103.12.31	111,250
104.01.01~104.12.31	97,500
105.01.01以後	<u>48,750</u>
合 計	<u>\$ 445,000</u>

長期借款提供擔保品情形請詳附註六。

(九)退休金

- 1.本公司確定給付退休計畫部份，以年度終了日為衡量日完成精算，根據精算師報告，相關之基金提撥狀況與帳載應計退休金負債調節如下：

	<u>100.12.31</u>	<u>99.12.31</u>
給付義務：		
既得給付義務	\$ -	(2,080)
非既得給付義務	<u>(38,445)</u>	<u>(37,682)</u>
累積給付義務	(38,445)	(39,762)
未來薪資增加之影響數	<u>(11,038)</u>	<u>(11,898)</u>
預計給付義務	(49,483)	(51,660)
退休基金資產公平價值	<u>63,251</u>	<u>61,357</u>
提撥狀況	13,768	9,697
未認列過渡性淨給付義務	3,203	3,524
未認列退休金利益	<u>(27,184)</u>	<u>(27,848)</u>
應計退休金負債	<u>\$ (10,213)</u>	<u>(14,627)</u>

截至民國一〇〇年及九十九年十二月三十一日止，本公司依職工退休辦法之員工既得給付分別為0千元及2,429千元。

宣德科技股份有限公司財務報表附註(續)

2.精算假設如下：

	<u>100年度</u>	<u>99年度</u>
折 現 率	2.00 %	2.00 %
薪 資 調 整 率	2.00 %	2.00 %
退休金資產預期報酬率	2.00 %	2.00 %

3.淨退休金成本組成項目如下：

	<u>100年度</u>	<u>99年度</u>
服務成本	\$ 321	1,028
利息成本	1,033	608
退休金資產預期報酬	(1,263)	(1,138)
攤銷與遞延數	(885)	(1,888)
確定給付之淨退休金成本減少數	(794)	(1,390)
確定提撥之淨退休金成本	<u>10,341</u>	<u>10,096</u>
合 計	<u>\$ 9,547</u>	<u>8,706</u>

(十)股東權益

1.股 本

本公司民國一〇〇年及九十九年十二月三十一日登記額定股本均為4,000,000千元，實收股本均為2,335,876千元，每股面額10元。

本公司民國九十九年度員工認股權證行使轉換500千元，增資基準日為民國九十九年九月二十九日；另，於民國九十九年十月本公司經董事會決議註銷依證券交易法第二十八條之二規定所買回之庫藏股，註銷股數及依面額計算之減資金額分別為6,450千股及64,500千元，減資基準日為民國九十九年十月二十七日，上述增減資案均已辦妥變更登記。

本公司於民國九十七年九月十七日股東臨時會決議於70,000千股額度內授權董事會辦理私募普通股，復於民國九十八年九月四日及九十七年十月十七日董事會決議私募普通股分別為30,000千股及40,000千股，私募價格分別為每股6.29元及5元，私募總金額分別為188,700千元及200,000千元，增資基準日分別為民國九十八年九月十五日及九十七年十月三十一日，並已辦妥變更登記。

2.員工認股權

本公司於民國九十二年十一月二十五日經原證期會核准發行員工認股權憑證6,000單位，每單位得認購股數1,000股，預計可發行普通股新股之總股數為6,000,000股，存續期間為六年。認股價格為發行當日本公司普通股收盤價格，若當日收盤價格低於普通股股票面額時，則以普通股股票面額為認股價格。上述員工認股權憑證未行使部分已於九十九年度全數屆期失效，民國九十九年度相關資訊列示如下：

宣德科技股份有限公司財務報表附註(續)

發 行 單位總數	期初流通 在外單位數	本期行使 單位數	本期失效 單位數	期末流通 在外單位數	認股價格(元)
6,000	1,338	50	1,288	-	\$ 10

3. 公積及盈餘分配之限制

(1) 資本公積

依公司法規定，資本公積僅供彌補虧損，不得用以分配現金股利，但公司無虧損者得以發行股票溢價及受領贈與所得產生之資本公積撥充資本或發放現金股利。另，依發行人募集與發行有價證券處理準則規定，可撥充資本之資本公積，每年撥充之合計金額不得超過實收資本額百分之十。其中以發行股票溢價轉入之資本公積撥充資本者，應俟產生該次資本公積經主管機關核准登記後之次一年度始得將該次轉入之資本公積撥充資本。

(2) 法定盈餘公積

依公司法規定，公司應就稅後純益提撥百分之十為法定盈餘公積，直至與資本總額相等為止。公司無虧損時，得經股東會決議，以法定盈餘公積發給新股或現金，惟以該項公積超過實收資本額百分之二十五之部分為限。

(3) 盈餘分配及股利政策

依本公司章程規定，年度總決算如有盈餘，除依法完納稅捐及彌補以往年度虧損外，應提百分之十為法定盈餘公積及依主管機關規定提撥特別盈餘公積。如有盈餘，由董事會擬定分配金額提報股東會同意後分派之，盈餘分派如下：

- A. 員工紅利不低於百分之三。
- B. 董監事酬勞不高於百分之三。
- C. 股東紅利。

盈餘之分派以當年度稅後淨利為優先考量，惟在平衡股利之原則下，以往年度未分派盈餘於當年度稅後淨利不足分配時備供動支。分派股利時主要係考量公司未來擴展營運規劃及現金流量之需求，其中股票股利發放比率為配發股利總額之百分之六十至百分之百，現金股利為配發股利總額之零至百分之四十。前述盈餘提供分派之比率及股東現金股利之比率，得視實際獲利及資金狀況，經股東會決議調整之。

依原證期會之規定，本公司就當年度發生之帳列股東權益減項淨額，自當年度稅後盈餘與前期末分配盈餘提列相同數額之特別盈餘公積；屬前期累積之股東權益減項金額，應自前期末分配盈餘提列相同數額之特別盈餘公積不得分派。嗣後股東權益減項數額有迴轉時，得就迴轉部分分派盈餘。

本公司截至民國一〇〇年及九十九年十二月三十一日均為累積虧損，故未估列員工紅利及董監酬勞。

宣德科技股份有限公司財務報表附註(續)

本公司民國一〇〇年度及九十九年度均為累積虧損，無盈餘可供分配，故無員工紅利及董監酬勞相關資訊揭露之適用。相關資訊可至公開資訊觀測站等管道查詢之。

本公司截至民國一〇〇年及九十九年十二月三十一日止累計未分派特別股(已於民國九十八年度全數轉為普通股)股息均為12,296千元，將於未來股東會決議分配盈餘時優先補足。

4. 庫藏股票

本公司依證券交易法第二十八條之二規定，為激勵員工士氣並提升員工向心力，經董事會決議買回庫藏股計6,450千股，成本為74,277千元，該等庫藏股票業已於民國九十九年十月二十五日經董事會決議將上述庫藏股票全數註銷，並就其帳面價值與面額之差額沖抵保留盈餘9,777千元，此減資案業已辦妥變更登記。

本公司持有之庫藏股票依證券交易法規定不得質押，於未轉讓前，不得享有股東權利。

(十一) 所得稅

1. 本公司所得稅費用組成如下：

	100年度	99年度
當期所得稅費用	\$ 298	6,544
遞延所得稅費用	4,871	1,166
所得稅稅率變動產生之遞延所得稅影響數	-	(3,836)
所得稅費用	\$ 5,169	3,874

2. 依據民國九十九年六月十五日公布之所得稅法修正條文，自民國九十九年度起營利事業所得稅最高稅率改為百分之十七。本公司民國一〇〇年度及九十九年度適用之營利事業所得稅法定稅率均為百分之十七，並依「所得基本稅額條例」計算基本稅額。本公司民國一〇〇年度及九十九年度損益表中所列稅前淨損依規定稅率計算之所得稅額與估計所得稅費用間之差異列示如下：

	100年度	99年度
稅前淨損依規定稅率計算所得稅額	\$ (15,035)	(14,480)
所得稅稅率變動影響數	-	(3,092)
依權益法認列之國內投資利益	(1,272)	(3,844)
遞延所得稅資產備抵評價本期增加數	12,740	25,323
所得稅核定差異及其他	8,736	(33)
所得稅費用	\$ 5,169	3,874

宣德科技股份有限公司財務報表附註(續)

3.本公司遞延所得稅資產(負債)內容如下：

	<u>100.12.31</u>	<u>99.12.31</u>
遞延所得稅資產：		
權益法累積認列境外投資損失	\$ 209,851	193,897
虧損扣除	66,548	55,931
尚未使用投資抵減	16,695	40,634
存貨跌價損失	8,414	11,124
備抵呆帳超限數	2,339	6,517
提列退休金準備超限	1,730	2,483
未實現兌換損失	-	10,422
其他	4,398	4,685
	<u>309,975</u>	<u>325,693</u>
減：備抵評價	<u>(299,500)</u>	<u>(306,926)</u>
	<u>10,475</u>	<u>18,767</u>
遞延所得稅負債：		
累積換算調整數	(13,891)	(12,530)
國外投資損失準備	(5,596)	(11,008)
未實現兌換利益	(1,990)	-
	<u>(21,477)</u>	<u>(23,538)</u>
遞延所得稅負債淨額	<u>\$ (11,002)</u>	<u>(4,771)</u>
	<u>100.12.31</u>	<u>99.12.31</u>
遞延所得稅資產—流動	\$ 7,215	12,932
遞延所得稅負債—非流動	<u>(18,217)</u>	<u>(17,703)</u>
合計	<u>\$ (11,002)</u>	<u>(4,771)</u>

4.截至民國一〇〇年十二月三十一日止，本公司依據促進產業升級條例第六條得享受投資抵減情形如下：

申報年度	抵減項目	依據	可抵減總額	尚未抵減餘額	最後抵減年度
民國九十七年度	研究發展支出	核定數	\$ 11,497	11,497	民國一〇一年度
民國九十八年度	"	核定數	<u>5,198</u>	<u>5,198</u>	民國一〇二年度
			<u>\$ 16,695</u>	<u>16,695</u>	

依促進產業升級條例規定，投資抵減每一年度抵減金額以不超過當年度應納營利事業所得稅額百分之五十為限，當年度不足抵減時，得在以後四年度內抵減之，但最後年度抵減金額不在此限。

宣德科技股份有限公司財務報表附註(續)

5.兩稅合一相關資訊：

	<u>100.12.31</u>	<u>99.12.31</u>
未分配盈餘(虧損)所屬年度：		
八十七年度(含)以後	\$ <u>(967,953)</u>	<u>(874,346)</u>
可扣抵稅額帳戶餘額	\$ <u>44,911</u>	<u>36,355</u>
	<u>100年度</u>	<u>99年度</u>
盈餘分配予居住者之稅額扣抵比率	<u>- %(預計)</u>	<u>-%(實際)</u>

6.本公司營利事業所得稅，業經稅捐稽徵機關核定至民國九十八年度。依所得稅法規定，經稅捐稽徵機關核定之前十年內各期虧損得自當年度之純益扣除，再行核課所得稅。截至民國一〇〇年十二月三十一日止，本公司估計可扣除總額、尚未扣除金額及扣除期限如下：

<u>虧損年度</u>	<u>可扣除總額</u>	<u>尚未扣除餘額</u>	<u>最後可扣除年度</u>
民國九十六年度(核定數)	\$ 171,933	171,933	民國一〇六年度
民國九十七年度(核定數)	2,128	2,128	民國一〇七年度
民國九十八年度(核定數)	127,502	127,502	民國一〇八年度
民國一〇〇年度(估計數)	<u>89,893</u>	<u>89,893</u>	民國一一〇年度
	<u>\$ 391,456</u>	<u>391,456</u>	

(十二)每股虧損

股數：千股/每股虧損：元

	<u>100年度</u>		<u>99年度</u>	
	<u>稅前</u>	<u>稅後</u>	<u>稅前</u>	<u>稅後</u>
基本每股虧損：				
本期淨損	\$ <u>(88,438)</u>	<u>(93,607)</u>	<u>(85,175)</u>	<u>(89,049)</u>
加權平均流通在外股數	<u>233,588</u>	<u>233,588</u>	<u>233,559</u>	<u>233,559</u>
基本每股虧損	\$ <u>(0.38)</u>	<u>(0.40)</u>	<u>(0.36)</u>	<u>(0.38)</u>

(十三)金融商品資訊之揭露

1.公平價值之資訊

本公司金融資產及金融負債之公平價值與帳面價值約略相同。

2.本公司估計金融商品公平價值所使用之方法及假設如下：

(1)短期金融商品以其在資產負債表上之帳面價值估計其公平價值；因為此類商品到期日甚近，其帳面價值應屬估計公平價值之合理基礎。此方法應用於現金及銀行存款、應收票據及款項(含關係人及其他應收關係人款)、其他金融資產—流動、受限制資產、應付票據及帳款(含關係人及其他應付關係人款)、應付費用及短期借款。

宣德科技股份有限公司財務報表附註(續)

- (2)金融資產如有活絡市場公開報價時，則以此市場價格為公平價值。若無市場價格可供參考時，則採用評價方法估計，所使用之估計與假設係與市場參與者於金融商品訂價時用以作為估計及假設之資訊一致。
- (3)長期負債係採市場浮動利率計息，故以帳面價值計算其公平價值。
- 3.本公司民國一〇〇年及九十九年十二月三十一日之金融商品除現金及銀行存款係以活絡市場公開報價為其公平價值外，其餘部分之金融資產及負債係以評價方式估計其公平價值。
- 4.本公司民國一〇〇年及九十九年十二月三十一日提供作為擔保之金融資產請詳附註六。
- 5.本公司民國一〇〇年及九十九年十二月三十一日具利率變動之現金流量風險之金融資產分別為335,446千元及330,783千元，金融負債分別為851,357千元及908,186千元。

6.財務風險資訊

(1)市場風險

本公司銷貨主要係以美金為計價單位，使本公司既有及未來現金流量之外幣資產及負債暴露於市場匯率波動之風險。

(2)信用風險

本公司主要的潛在信用風險係源自於現金及銀行存款、應收帳款之金融商品。本公司之現金存放於不同之金融機構，並控制暴露於每一金融機構之信用風險，不致產生重大信用風險。本公司之客戶集中在廣大之高科技電腦產業客戶群，為減低應收帳款信用風險，本公司持續評估客戶之財務狀況，必要時則要求對方提供擔保或保證。

(3)流動性風險

本公司預期民國一〇〇年十二月三十一日之資本及營運資金足以支應履行當日所有合約義務，故未有因無法籌措資金以履行合約義務之流動性風險。

(4)利率變動之現金流量風險

本公司部份金融資產及負債係屬浮動利率之商品，故市場利率變動將使其有效利率隨之變動，而使其未來現金流量產生波動，市場利率每增加1碼，本公司估計每年現金流量支出淨額將增加1,290千元。

宣德科技股份有限公司財務報表附註(續)

五、關係人交易

(一)關係人之名稱及關係

關係人名稱	與本公司之關係
天迅科技(BVI)	本公司持股100%之子公司
Hummingbird (BVI)	"
豐島馬來西亞	"
豐島香港	"
穩 得	"
U.S.A. Speed	" (註2)
佳國精密	本公司持股60%之子公司(註1)
日 益 茂	本公司持股37%之轉投資公司
宣德能源	本公司持股25%之轉投資公司
豐島電子科技(蘇州)有限公司(豐島蘇州)	Toyoshima (BVI)持股100%之子公司
昆山宣德電子有限公司(昆山宣德)	Hummingbird (BVI)持股100%之子公司
景懋光電股份有限公司(景懋光電)	該公司董事長與本公司董事長為同一人
全體董事、監察人、總經理及副總經理	本公司主要管理階層

註1：於民國一〇〇年一月處分持有之所有股權，相關交易情形揭露至民國九十九年十二月止。

註2：於民國一〇〇年五月辦理清算解散。

(二)與關係人之間之重大交易事項

1.銷貨、進貨、託外加工及相關應收(付)關係人帳款

銷 貨：	100年度		99年度	
	金 額	佔本公 司各該 科目%	金 額	佔本公 司各該 科目%
Hummingbird (BVI)	\$ 3,475	-	-	-
日 益 茂	1,979	-	-	-
穩 得	1,871	-	3,628	-
宣德能源	149	-	1,274	-
佳國精密	-	-	2,525	-
其 他	-	-	60	-
	<u>\$ 7,474</u>	<u>-</u>	<u>7,487</u>	<u>-</u>

宣德科技股份有限公司財務報表附註(續)

	100年度		99年度	
	金額	佔本公司各該科目%	金額	佔本公司各該科目%
進 貨：				
天迅科技(BVI)	\$ 589,965	69	660,501	67
豐島香港	93,127	11	115,005	12
Hummingbird (BVI)	19,309	2	10,053	1
佳國精密	-	-	27,555	3
	<u>\$ 702,401</u>	<u>82</u>	<u>813,114</u>	<u>83</u>
託外加工：				
日 益 茂	\$ <u>58,679</u>	<u>77</u>	<u>79,785</u>	<u>86</u>
	100.12.31		99.12.31	
	金額	佔本公司各該科目%	金額	佔本公司各該科目%
應收關係人票據及帳款：				
穩 得	\$ 95	-	1,938	-
其 他	1	-	98	-
	<u>\$ 96</u>	<u>-</u>	<u>2,036</u>	<u>-</u>
應付關係人票據及帳款：				
日 益 茂	\$ 22,342	20	34,549	20
豐島香港	19,830	18	47,417	28
Hummingbird (BVI)	367	-	-	-
佳國精密	-	-	5,133	3
景懋光電	-	-	3,671	2
	<u>\$ 42,539</u>	<u>38</u>	<u>90,770</u>	<u>53</u>

(1)本公司對關係人之收款期限為月結60~90天，惟得依雙方資金狀況商議延長付款期限，銷售價格係參考當時同種類產品的市場價格。

(2)本公司對關係人之付款期限除天迅科技(BVI)外，餘為月結60~180天，惟得經雙方商議後調整。天迅科技(BVI)子公司所生產之連接器產品係透過天迅科技(BVI)銷售予本公司，且其營運資金係受本公司控制，故本公司對天迅科技(BVI)的付款條件主要係依其資金需求而彈性調整，並先沖抵本公司代其墊付款項產生之其他應收款。本公司對關係人產品之平均進貨價格係以本公司產品售價減除合理之利潤後計算。

宣德科技股份有限公司財務報表附註(續)

2. 勞務費

本公司與U.S.A.Speed簽訂委託蒐集商業資訊服務合約，民國一〇〇年度及九十九年度因上述合約所支付之勞務費分別為404千元及2,936千元。截至民國一〇〇年及九十九年十二月三十一日止之應付勞務費分別為0千元及401千元。另，U.S.A.Speed業已於民國一〇〇年五月辦理清算解散。

3. 顧問費收入

本公司與豐島馬來西亞簽訂合約，由本公司提供產品技術顧問諮詢及支援等服務，並依當年度該產品之銷貨收入淨額之5%計收顧問收入。民國一〇〇年度及九十九年度因上述合約所計收之顧問費收入分別為3,461千元及3,002千元。截至民國一〇〇年及九十九年十二月三十一日止之應收勞務費分別為1,092千元及540千元，帳列其他應收關係人款—流動項下。

4. 固定資產及代墊交易

本公司民國一〇〇年度及九十九年度出售機器及模具設備予關係人總價款分別為3,519千元及12,244千元，處分利益分別為6千元及106千元。另，截至民國一〇〇年及九十九年十二月三十一日止，該等交易款項均已收訖。

本公司民國一〇〇年度及九十九年度因業務需要或配合子公司之資金需求，代關係人墊付貨款及雜項支出，分別按年利率1.75%及2.7%計息；民國一〇〇年度及九十九年度因資金融通所計收之利息收入分別為7,632千元及11,945千元。

截至民國一〇〇年及九十九年十二月三十一日止，因前述代墊款、出售機器及模具予關係人而產生其他應收款合計如下：

	100.12.31	99.12.31
其他應收關係人款—流動：		
天迅科技(BVI)	\$ 282,573	513,856
Hummingbird (BVI)	-	8,627
其 他	8	172
	282,581	522,655
減：沖抵長期投資貸項	(70,555)	(125,777)
	\$ 212,026	396,878

5. 租 賃

本公司民國一〇〇年度及九十九年度出租部分廠房予宣德能源及穩得產生之租金收入分別為2,476千元及1,817千元，截至民國一〇〇年及九十九年十二月三十一日止之應收租金分別為549千元及157千元，列於其他應收關係人款—流動項下。

宣德科技股份有限公司財務報表附註(續)

6.背書保證

本公司民國一〇〇年及九十九年十二月三十一日為關係人背書保證明細如下：

關係人	性 質	100.12.31		99.12.31	
		提供背書 保證額度	已使用額度	提供背書 保證額度	已使用額度
豐島蘇州	購料及信用借款	\$ 38,640	-	180,648	25,145
昆山宣德	購料及信用借款	27,332	-	26,982	-
		<u>\$ 65,972</u>	<u>-</u>	<u>207,630</u>	<u>25,145</u>

(三) 主要管理階層薪酬總額

本公司民國一〇〇年度及九十九年度給付董事、監察人、總經理及副總經理等主要管理階層薪酬總額如下：

	100年度	99年度
薪 資	\$ 15,401	13,585
獎金及特支費	2,458	1,196
業務執行費用	840	888
	<u>\$ 18,699</u>	<u>15,669</u>

六、抵質押之資產

抵質押資產	擔保標的	帳 面 價 值	
		100.12.31	99.12.31
受限制銀行存款—流動(定期存單及銀行存款備償戶)	銀行借款及關稅保證	\$ 56,074	71,472
設定擔保應收票據及帳款	銀行借款	47,375	66,645
土地及建築物(含出租資產)	銀行借款	694,232	702,014
合 計		<u>\$ 797,681</u>	<u>840,131</u>

七、重大承諾事項及或有事項

本公司除附註四(十)及五所述外，其他重大承諾及或有事項如下：

- (一)本公司民國一〇〇年及九十九年十二月三十一日因購置固定資產及廠房裝修等已簽約尚未付款之餘額分別為341千元及4,042千元。

八、重大之災害損失：無。

宣德科技股份有限公司財務報表附註(續)

九、重大之期後事項

本公司主要股東穩懋半導體股份有限公司於民國一〇一年二月十三日移轉其所持有本公司之部分私募股份予他人，另，本公司董事長陳進財先生(穩懋公司所指派之法人董事代表)亦於民國一〇一年二月二十日提出辭任董事長一職。本公司於民國一〇一年二月二十九日董事會選舉原任總經理江長霖先生為新任董事長，並聘任蔡建偉先生為新任總經理。上述經營管理階層異動對本公司民國一〇〇年度之財務報表並無重大影響。

本公司為企業長久發展需要，於民國一〇一年二月二十一日與深圳立訊精密工業股份有限公司之香港子公司ICT-LANTOLIMITED簽訂投資合作意向書，雙方約定共同出資成立合資公司，從事連接器產品之生產、銷售及研發，預計總投資金額不超過美金16,000千元，具體合作模式尚待雙方協議後，提報董事會決議。

十、其 他

(一)本公司發生之用人、折舊及攤銷費用依其功能別彙總如下：

功能別 性質別	100年度			99年度		
	屬於營業 成本者	屬於營業 費用者	合 計	屬於營業 成本者	屬於營業 費用者	合 計
用人費用						
薪資費用	63,942	138,313	202,255	72,788	148,490	221,278
勞健保費用	5,752	11,842	17,594	4,453	11,399	15,852
退休金費用	2,561	6,986	9,547	2,115	6,591	8,706
其他用人費用	4,707	6,518	11,225	5,426	7,534	12,960
折舊費用(註)	68,194	13,521	81,715	51,652	20,516	72,168
攤銷費用	1,597	8,756	10,353	425	13,914	14,339

(註)：不含100年度及99年度出租資產折舊費用分別為3,301千元及3,548千元。

(二)本公司依行政院金融監督管理委員會金管證審字第0990004943號函規定，應自民國一〇二年起依財團法人中華民國會計研究發展基金會翻譯並發布之國際會計準則(以下簡稱IFRSs)編製財務報告，為因應上開修正，本公司業已成立專案小組，並訂定採用IFRSs之計劃，相關說明請詳合併財務報表。

宣德科技股份有限公司財務報表附註(續)

(三)本公司具重大影響之外幣金融資產及負債資訊如下：

金融資產	100.12.31			99.12.31		
	外幣(千元)	匯率	新台幣	外幣(千元)	匯率	新台幣
貨幣性項目						
美金	\$ 23,370	30.275	707,537	29,783	29.13	867,584
港幣	9,383	3.897	36,567	16,994	3.748	63,693
採權益法之						
長期股權投資						
美金	10,359	30.275	313,626	7,413	29.13	215,951
港幣	19,988	3.897	77,892	33,674	3.748	126,208
馬來幣	7,858	9.148	71,882	6,991	9.069	63,402
印尼盾	8,834,313	0.0034	30,037	11,527,915	0.0033	38,042
金融負債						
貨幣性項目						
美金	3,948	30.275	119,512	3,764	29.13	109,654
港幣	5,508	3.897	21,466	13,539	3.748	50,744

十一、附註揭露事項

(一)本公司民國一〇〇年度重大交易事項相關資訊：

1. 資金貸與他人：

編號	資金貸與他人者 公司名稱	貸與對象	往來科目	對個別對象 最高限額	本期最高餘額	期末餘額	本期實際 動支餘額	利率區間	資金貸與原因	提列備抵呆帳金額	擔保品名稱	擔保品價值	累計往來 未結(逾)貸 金額	資金貸與 最高限額
01	本公司	天迅科技(BVI)	其他應收關係人款-流動	註1	615,000	470,000	282,573	年利率1.75%	註2	註2	註2	註2	(589,965)	註1
03	"	豐島香港	"	"	20,000	20,000	-	1.75%	"	"	"	"	(93,127)	"
02	"	Hummingbird(BVI)	"	"	15,000	15,000	-	1.75%	"	"	"	"	(19,309)	"

註1：本公司對個別對象資金融通不得超過本公司最近期經會計師查核簽證或核閱財務報表淨值之百分之二十為限，本公司直接或間接持股百分之百之子公司或孫公司則不受淨值百分之二十之限制，唯最高資金貸與他人之總額不得超過本公司最近期經會計師查核簽證或核閱財務報表淨值百分之四十。

註2：貸與對象均為本公司100%控股之被投資公司，請詳同期財務報表附註五之說明。

2. 為他人背書保證：

編號	背書保證者 公司名稱	被背書保證對象		對單一企業 背書保證 限額	本期最高背 書保證餘額	期末背書 保證餘額	以財產擔保之 背書保證金額	累計背書保證金 額佔最近期財務 報表淨值之比率	背書保證 最高限額
		公司名稱	關係						
01	本公司	豐島蘇州	本公司透過Toyoshima(BVI)轉投資之子公司	註1	180,648	38,640	註2	2.71%	註1
02	"	昆山宣德	本公司透過Hummingbird(BVI)轉投資之子公司	"	27,332	27,332	"	1.92%	"

註1：本公司對外背書保證總額以本公司淨值之百分之五十為限，對單一企業背書保證之金額則以不超過本公司淨值之百分之十五為限。集團公司間則不受前述百分之十五之限制，唯最高不得超過本公司最近期經會計師查核簽證或核閱財務報表淨值之二倍。

註2：背書保證對象均為本公司100%控股之被投資公司，請詳同期財務報表附註五之說明。

宣德科技股份有限公司財務報表附註(續)

3. 期末持有有價證券情形：

股數單位：千股

持有之公司	有價證券種類及名稱	有價證券發行人之關係	帳列科目	期			末
				股數或出資額	帳面金額	持股比例%	市價
本公司	股權憑證： 天迅科技(BVI)	子公司	採權益法之長期股權投資	17,500	\$ -	100	非上市(櫃)公司不適用
"	Toyoshima (BVI)	"	"	14,778	260,610	100	"
"	豐島香港	"	"	45,800	77,892	100	"
"	豐島馬來西亞	"	"	2,000	71,882	100	"
"	Hummingbird (BVI)	"	"	2,966	38,207	100	"
"	豐島巴諱	"	"	美金 2,420	30,037	100	"
"	Stech (BVI)	"	"	4,338	14,809	100	"
"	穩得	"	"	1,000	10,142	100	"
"	日益茂	被投資公司	"	4,451	137,462	37	"
"	宣德能源	"	"	600	2,989	25	"
					<u>\$ 644,030</u>		

4. 累積買進或賣出同一有價證券之金額達新台幣一億元或實收資本額百分之二十以上：

買、賣之公司	有價證券種類及名稱	帳列科目	交易對象	關係	期 初		買 入		賣 出			其他(註)	期 末	
					股數	金額	股數	金額	股數	售價	帳面成本		處分損益	股數
本公司	股權憑證： 天迅(BVI)	採權益評價之長期股權投資	現金增資認股	子公司	12,500	-	5,000	145,283	-	-	-	(145,283)	17,500	-

註：含權益法認列之投資損失淨額、累積換算調整數及沖抵長期投資貨項。

5. 取得不動產之金額達新台幣一億元或實收資本額百分之二十以上者：無。

6. 處分不動產之金額達新台幣一億元或實收資本額百分之二十以上者：無。

7. 與關係人進、銷貨之金額達新台幣一億元或實收資本額百分之二十以上者：

進(銷)貨之公司	交易對象	關係	交 易 情 形				交易條件與一般交易不同之情形及原因			應收(付)票據、帳款		備 註
			進(銷)貨	金額	佔總進(銷)貨之比率	授信期間	單 價	授信期間	餘 額	佔總應收(付)票據、帳款之比率		
本公司	天迅科技(BVI)	子公司	進貨	589,965	69 %	-	註	註	註	-	%	-

註：請詳同期財務報表附註五之說明。

8. 應收關係人款項達新台幣一億元或實收資本額百分之二十以上者：

帳列應收款項之公司	交易對象	關係	應收關係人款項餘額	週轉率	逾期應收關係人款項		應收關係人款項期後收回金額(註2)	提列備抵呆帳金額
					金額	處理方式		
本公司	天迅科技(BVI)	子公司	282,573	註1	註1	註1	50,275	-

註1：請詳同期財務報表附註五之說明。

註2：截至101年2月17日止。

9. 從事衍生性商品交易：無。

宣德科技股份有限公司財務報表附註(續)

(二)轉投資事業相關資訊：

1.本公司具有重大影響力之被投資公司基本資訊：

單位：千元/千股

投資公司名稱	被投資公司名稱	所在地區	主要營業項目	原始投資金額		期末持有		帳面金額	被投資公司本期損益	本期溢列之投資損益	備註
				本期期末	上期期末	股數或出資額	比率%				
本公司	天迅科技(BVI)	英屬維京群島	控股公司	547,525	402,242	17,500	100	-	(73,829)	(73,829)	子公司
本公司	Toyoshima(BVI)	"	"	483,343	430,286	14,778	100	260,610	26,513	26,513	子公司
本公司	豐島香港	香港	各種電子、通訊、電腦零件及其材料之製造、加工及買賣業務	238,353	238,353	45,800	100	77,892	(49,204)	(49,204)	子公司
本公司	豐島馬來西亞	馬來西亞	"	19,716	19,716	2,000	100	71,882	7,962	7,962	子公司
本公司	Hummingbird(BVI)	英屬維京群島	控股公司	89,900	89,900	2,966	100	38,207	(2,564)	(2,564)	子公司
本公司	豐島巴達	印尼	各種電子、通訊、電腦零件及其材料之製造、加工及買賣業務	55,692	55,692	美金 2,420	100	30,037	(9,158)	(9,158)	子公司
本公司	Stech(BVI)	英屬維京群島	控股公司	142,411	142,411	4,338	100	14,809	5,568	5,568	子公司
本公司	穩得	桃園縣龜山鄉民生北路一段550號1樓	電子材料批發零售業及國際貿易業	10,000	10,000	1,000	100	10,142	(84)	(84)	子公司
本公司	日益茂	台北縣樹林鎮樹潭街1-3號	金屬電鍍加工、電鍍及電子設備買賣及代理業務	24,050	24,050	4,451	37	137,462	56,307	22,909	權益法評價之被投資公司
本公司	宣德能源	桃園縣龜山鄉民生北路一段550號1樓	電子材料批發零售業及國際貿易業	24,000	24,000	600	25	2,989	(32,063)	(15,339)	權益法評價之被投資公司
本公司	USA Speed	美國	貿易	-	897	-	-	-	(108)	869	子公司
				<u>1,634,990</u>	<u>1,437,547</u>			<u>644,030</u>		<u>(86,357)</u>	
Stech(BVI)	北京宣德電子有限公司(北京宣德)	大陸地區	生產及銷售金屬沖壓件、塑膠射出件、其他鋼鐵製品及其他鋼製品等。	美金 2,000	美金 2,000	美金 2,000	100	美金 852	美金 47	美金 47	子公司
Hummingbird(BVI)	昆山宣德	大陸地區	"	美金 2,000	美金 2,000	美金 2,000	100	美金 772	美金 (112)	美金 (112)	子公司
天迅科技(BVI)	東莞宜得電子有限公司(東莞宜得)	大陸地區	"	美金 12,500	美金 12,500	美金 12,500	100	美金(12,692)	美金 (2,536)	美金 (2,536)	子公司
豐島香港	豐島電子製品(東莞)有限公司(東莞豐島)	大陸地區	硬質橡膠製品、其他硫化橡膠製品(硬橡膠者除外)、所屬貨品之生產。	美金 1,714	美金 1,714	港幣 13,500	100	港幣(22,050)	港幣(12,457)	港幣(12,457)	子公司
Toyoshima(BVI)	豐島蘇州	大陸地區	硫化橡膠製品、橡膠製科學器配件、其他閥關、其他類無法辨類之斷路器、閥關等、電路閥關、保護電路或連接電路器之零配件。	美金 8,750	美金 7,000	美金 8,750	100	美金 4,611	美金 904	美金 904	子公司
日益茂	盛大科技有限公司	薩摩亞	控股公司	美金 5,000	美金 5,000	美金 5,000	100	303,887	52,262	52,262	子公司

2.本公司對被投資公司直接或間接具有控制力之被投資公司應揭露之資訊：

(1)資金貸與他人：

單位：千元

編號	貸出資金之公司	貸與對象	往來科目	本期		本期實際動支金額	利率區間	資金貸與性質	業務往來金額	有短期融通資金之必要之原因	提列備抵呆帳金額	擔保品名稱	對個別對象資金貸與限額	資金貸與限額
				最高餘額	期末餘額									
01	天迅科技(BVI)	東莞宜得	其他應收款-關係人	美金 22,900	美金 22,900	美金 17,877	- %	業務往來	美金 (22,565)	-	-	無	-	註
02	天迅科技(BVI)	Toyoshima(BVI)	"	美金 3,300	美金 1,800	美金 -	1.6 %	營業週轉	-	-	-	-	-	"
03	天迅科技(BVI)	Hummingbird(BVI)	"	美金 300	美金 300	美金 -	- %	業務往來	-	-	-	-	-	"
04	"	"	"	美金 850	美金 850	美金 -	1.6 %	營業週轉	-	-	-	-	-	"
05	Toyoshima(BVI)	豐島蘇州	"	美金 4,014	美金 4,000	美金 3,925	- %	業務往來	-	-	-	-	-	"
06	"	"	"	美金 4,050	美金 1,800	美金 -	1.6 %	營業週轉	-	-	-	-	-	"
07	豐島香港	東莞豐島	"	港幣 50,000	港幣 40,000	港幣 35,937	- %	業務往來	港幣 (26,364)	-	-	-	-	"
08	Hummingbird(BVI)	昆山宣德	"	美金 1,000	美金 900	美金 348	- %	業務往來	美金 (625)	-	-	-	-	"
09	"	"	"	美金 850	美金 850	美金 -	1.6 %	營業週轉	美金 -	-	-	-	-	"

註：轉投資公司貸與金額以不超過轉投資公司淨值百分之四十為限，有短期融通資金之必要之公司，個別貸與金額以不超過轉投資公司淨值百分之二十為限，屬本公司直接及間接持有表決權股份百分之十之國外公司間從事資金貸與最高限額以不超過資金貸出公司最近期經會計師查核簽證或核閱財務報表淨值百分之二百。

宣德科技股份有限公司財務報表附註(續)

(2) 為他人背書保證：

單位：千元

編號	背書保證者 公司名稱	被背書保證對象		對單一企業背書保證限額	本期最高背書保證餘額	期末背書保證餘額	以財產擔保之背書保證金額	累計背書保證金額佔最近期財務報表淨值之比率	背書保證最高限額
		公司名稱	關係						
01	東莞豐島	豐島蘇州	聯屬公司	註	人民幣20,000	-	-	- %	註

註：轉投資公司對外背書保證總額以本公司淨值之百分之五十為限，對單一企業背書保證之金額則以不超過本公司淨值之百分之十為限。集團公司間則不受前述百分之十之限制，唯最高不得超過本公司最近期經會計師查核簽證或核閱財務報表淨值之二倍。

(3) 期末持有有價證券情形：

單位：千元

持有之公司	有價證券種類及名稱	有價證券發行人之關係	帳列科目	期末				備註
				股數或出資額	帳面金額	持股比率%	市價	
Stech (BVI)	股權憑證： 北京宣德	係Stech (BVI) 之子公司	採權益法之長期投資	美金 2,000	美金 852	100.00	非上市(櫃)公司不適用	-
	富國宣得電子(東莞)有限公司(以下稱富國宣得)	係Stech (BVI) 之轉投資公司	以成本衡量金融資產	美金 2,010	美金 -	20.56	"	-
Hummingbird (BVI)	昆山宣德	係Hummingbird (BVI) 之子公司	採權益法之長期投資	美金 2,000	美金 772	100.00	"	-
天迅科技 (BVI)	東莞宣得	係天迅科技(BVI) 之子公司	"	美金 12,500	美金(12,692)	100.00	"	-
豐島香港	東莞豐島	係豐島香港之子公司	"	港幣 13,500	港幣(22,050)	100.00	"	-
Toyoshima (BVI)	豐島蘇州	係Toyoshima (BVI) 之子公司	"	美金 8,750	美金 4,611	100.00	"	-

(4) 累積買進或賣出同一有價證券之金額達新台幣一億元或實收資本額百分之二十以上：無。

(5) 取得不動產之金額達新台幣一億元或實收資本額百分之二十以上者：無。

(6) 處分不動產之金額達新台幣一億元或實收資本額百分之二十以上者：無。

(7) 與關係人進、銷貨之金額達新台幣一億元或實收資本額百分之二十以上者：

單位：千元

進(銷)貨之公司	交易對象	關係	交易情形				交易條件與一般交易不同之情形及原因		應收(付)票據、帳款		備註
			(進)銷貨金額	佔總(進)銷之比率	授信期間	單價	授信期間	餘額	佔總應收(付)票據、帳款之比率		
天迅科技 (BVI)	本公司	本公司持股100%之子公司	銷貨	589,965	88 %	註1	註1	註1	註1	- %	
"	東莞宣得	天迅科技(BVI)持股100%之子公司	進貨及委託加工	美金(22,565)	100 %	註2	註2	註2	-	- %	

註1：請詳同期財務報表附註五之說明

註2：視聯屬公司間資金需求而有墊付貨款之情形。

(8) 應收關係人款項達新台幣一億元或實收資本額百分之二十以上者：

單位：千元

帳列應收款項之公司	交易對象	關係	應收關係人款項餘額	週轉率	逾期應收關係人款項		應收關係人款項期後收回金額(註2)	提列備抵呆帳金額
					金額	處理方式		
天迅科技 (BVI)	東莞宣得	東莞宣得為天迅科技之子公司	其他應收款美金17,877	註1	註1	註1	美金 2,051	註1
豐島香港	東莞豐島	係豐島香港之子公司	其他應收款港幣35,937	註1	註1	註1	港幣 2,695	註1

註1：天迅科技(BVI)及豐島香港分別為東莞宣得及東莞豐島之直接控股公司，東莞宣得及東莞豐島之資金係由各該直接控股公司控管。

註2：截至101年2月17日止。

(9) 從事衍生性商品交易：無。

宣德科技股份有限公司財務報表附註(續)

(三)大陸投資資訊：

1.投資概況：

單位：千元

大陸被投資 公司名稱	主要營業項目	實收 資本額	投資 方式	本期期初 自台灣匯 出累積投 資金額	本期匯出或收回 投資金額		本期期末 自台灣匯 出累積投 資金額	本公司直 接或間接 投資之 持股比例	本期認列 投資損益 (註1)	期末投資 帳面價值	截至本期 止已匯回 台灣之投 資收益
					匯出	收回					
北京宣德	生產及銷售金屬沖壓件、 塑膠射出件、其他鋼鐵製 品及其他鋼製品等。	美金 2,000	透過第三地 區投資設立 公司再投資 大陸公司	美金2,000	-	-	美金2,000	100%	美金 47	美金 852	64,964
富國宣得	金屬及塑膠表面塗裝處理 。	美金 9,775	"	美金2,010	-	-	美金2,010	20.56%	-	美金 -	-
昆山宣德	生產及銷售金屬沖壓件、 塑膠射出件、其他鋼鐵製 品及其他鋼製品等。	美金 2,000	"	美金2,000	-	-	美金 2,000	100%	美金 (112)	美金 772	-
東莞宣得	"	美金12,500	"	美金12,500	-	-	美金12,500	100%	美金 (2,536)	美金(12,692)	-
東莞豐島	硬質橡膠製品、其他硫化 橡膠製品(硬橡膠者除外)，所屬貨品之生產。	港幣13,500	"	美金1,714	-	-	美金1,714	100%	港幣(12,457)	港幣(22,050)	-
豐島蘇州	硫化橡膠製品、橡膠製科 學器配件、其他開關、其 他類無法歸類之斷路器、 開關等、電路開關、保護 電路或連接電路器之零配 件。	美金 8,750	"	美金7,000	1,750	-	美金8,750	100%	美金 904	美金 4,611	-

本期期末累計自台灣匯出 赴大陸地區投資金額		經濟部投審會核准投資金額		依經濟部投審會規定 赴大陸地區投資限額	
美元	28,974 千元	美元	43,394 千元	(註2)	

註1：除富國宣得係採成本法評價外，其餘投資損益之認列，係依據被投資公司經台灣母公司簽證會計師查核簽證之財務報表計列。

註2：本公司業已取得經濟部工業局核發之企業營運總部證明，符合營運總部作業辦法之規範，故對大陸地區投資無金額限制。

2.交易情形：請詳附註五(二)之說明。

二、營運部門資訊：

營運部門資訊請詳合併財務報表。

宣德科技股份有限公司

現金及銀行存款明細表

民國一〇〇年十二月三十一日

單位：新台幣千元

項 目	摘 要	金 額
零用金	零用金及週轉金	\$ 848
活期存款	台幣存款	93,159
	外幣存款—USD 5,714,590.57元，匯率30.275	173,009
	HKD 3,016,925.83元，匯率3.897	11,757
	EUR 70.37元，匯率39.18	3
	JPY 100,095元，匯率0.3908	39
支票存款		557
合 計		<u>\$ 279,372</u>

應收票據及帳款明細表

客 戶 名 稱	摘 要	金 額
Golden Elite Technology (Shenzhen) Ltd.	營業	\$ 37,547
TECH COM (SHANGHAI) COMPUTER CO., LTD	"	28,218
其他(註1)	"	274,623
		340,388
減：備抵呆帳		(11,453)
合 計		<u>\$ 328,935</u>

註1：各戶餘額均未超過本科目金額5%以上者，不予單獨列示。另帳款結欠逾期一年以上合計金額為1,874千元，均已全數提列備抵。

註2：提供抵押之情形請詳同期財務報表附註六之說明。

宣德科技股份有限公司

存貨明細表

民國一〇〇年十二月三十一日

單位：新台幣千元

<u>項 目</u>	<u>成 本</u>	<u>淨變現價值</u>
商品及製成品	\$ 70,434	60,748
在製品及半成品	16,620	12,165
原物料(含在途原物料)	<u>6,478</u>	<u>2,636</u>
	93,532	<u>75,549</u>
減：備抵存貨跌價損失	<u>(49,495)</u>	
淨 額	<u>\$ 44,037</u>	

宣德科技股份有限公司

採權益法之長期股權投資變動明細表

民國一〇〇一年一月一日至十二月三十一日

單位：新台幣千元
美金千元
股數：千股

被投資公司	期初餘額		本期增加		本期出售		其他異動(註1)		期末餘額		淨值總額	提供擔保 或抵押情形
	股數或 出資額	金額	股數或 出資額	金額	股數或 出資額	金額	股數或 出資額	金額	股數或 出資額	金額		
天迅科技股份有限公司(BVI)	12,500	\$ (125,777)	5,000	145,283	-	-	-	(90,061)	17,500	(70,555)	(70,555)	無
Toyoshima BVI Corp.	13,028	169,940	1,750	53,057	-	-	-	37,613	14,778	260,610	260,610	無
豐島產業(香港)有限公司	45,800	126,208	-	-	-	-	-	(48,316)	45,800	77,892	77,892	無
豐島馬來西亞有限公司	2,000	63,402	-	-	-	-	-	8,480	2,000	71,882	71,882	無
Hummingbird Technology Limited	2,966	38,236	-	-	-	-	-	(29)	2,966	38,207	38,207	無
豐島巴譚有限公司	美金 2,420	38,042	-	-	-	-	-	(8,005)	美金 2,420	30,037	30,037	無
穩得股份有限公司	1,000	10,227	-	-	-	-	-	(85)	1,000	10,142	10,142	無
Stech International Co., Ltd.	4,338	7,668	-	-	-	-	-	7,141	4,338	14,809	14,809	無
U.S.A Speed Tech Inc.	1	107	-	-	-	-	(1)	(107)	-	-	-	無
日益茂工業股份有限公司	4,451	124,911	-	-	-	-	-	12,551	4,451	137,462	139,573	無
宣得能源股份有限公司	600	18,328	-	-	-	-	-	(15,339)	600	2,989	2,989	無
小計		471,292		198,340				(96,157)		573,475		
沖轉其他應收關係人款		125,777		-				(55,222)		70,555		
合計		\$ 597,069		198,340				(151,379)		644,030		

註：其他異動係依權益法認列之投資損失(86,357)千元、累積換算調整數8,006千元及日益茂發放現金股利(17,806)千元。

宣德科技股份有限公司

固定資產變動明細表

民國一〇〇年一月一日至十二月三十一日

單位：新台幣千元

成本：	期初餘額	本期增加	本期減少	本期轉入 (出)(註2)	期末餘額	提供擔保 抵押情形
土地	\$ 340,951	-	-	277	341,228	註1
房屋及建築物	229,941	110	-	12,855	242,906	註1
機器設備	268,121	26,586	39,066	48,184	303,825	無
研發設備及其他	42,710	2,880	11,792	-	33,798	無
預付設備款	42,869	64,788	9,100	(75,217)	23,340	無
小計	924,592	94,364	59,958	(13,901)	945,097	
累計折舊：						
房屋及建築物	72,007	7,937	-	59	80,003	
機器設備	95,700	67,352	39,046	-	124,006	
辦公設備及其他	30,293	6,426	11,677	-	25,042	
小計	198,000	81,715	50,723	59	229,051	
累計減損	3,341	-	-	-	3,341	
淨額	\$ 723,251	12,649	9,235	(13,960)	712,705	

註1：提供抵押之情形請詳同期財務報表附註六之說明。

註2：轉出數主要係轉列出租資產、閒置資產及其他費用項下。

宣德科技股份有限公司

短期借款明細表

民國一〇〇年十二月三十一日

單位：新台幣千元

債權人	摘要	期末餘額	契約期間	利率區間	融資額度	擔保品
中國信託	擔保借款	\$ 73,385	一年內	1.7332%~2.63%	200,000	應收帳款及銀行 存款備償戶
上海銀行	"	62,972	"	"	105,963	土地及建築物
中國信託	信用借款	200,000	"	"	250,000	-
華南銀行	"	50,000	"	"	60,000	-
大眾銀行	"	10,000	"	"	30,000	-
玉山銀行	"	10,000	"	"	50,000	-
合計		<u>\$ 406,357</u>				

宣德科技股份有限公司

應付票據及帳款—非關係人明細表

民國一〇〇年十二月三十一日

單位：新台幣千元

<u>客戶名稱</u>	<u>摘要</u>	<u>金額</u>
永昱科技股份有限公司	進貨及營業支出	\$ 8,647
帛眾股份有限公司	"	6,633
晉基精密股份有限公司	"	6,495
Contact Technology Co.	"	6,072
佳國精密工業股份有限公司	"	6,037
璋鋒科技股份有限公司	"	5,442
台鵬化學有限公司	"	4,863
台灣日鑛金屬股份有限公司	"	4,409
友歆企業有限公司	"	3,975
其他(註)	"	14,091
合計		<u>\$ 66,664</u>

註：各戶餘額均未超過本科目金額5%以上者，不予單獨列示。

應付費用及其他流動負債明細表

<u>項目</u>	<u>金額</u>
應付薪資及年獎	\$ 27,649
應付設備款	21,729
預收模具款	8,824
其他(註)	31,718
合計	<u>\$ 89,920</u>

註：各戶餘額均未超過本科目金額5%以上者，不予單獨列示。

宣德科技股份有限公司

長期借款明細表

民國一〇〇年十二月三十一日

單位：新台幣千元

債權人	借 款 金 額		契 約 期 限	利 率	擔 保 品
	一 年 內 到期部份	一 年 以 上 到期部份			
上海商銀	\$ 62,500	382,500	98.6.9~105.6.9	2.875%	土地及建築物

營業收入淨額明細表

民國一〇〇年一月一日至十二月三十一日

項 目	數量(千PCS)	金 額
網路數據連接器	26,963	\$ 635,531
電腦連接器	285,262	543,452
按鍵及彈片	17,099	104,241
其 他		22,144
營業收入淨額		\$ 1,305,368

宣德科技股份有限公司

營業成本明細表

民國一〇〇年一月一日至十二月三十一日

單位：新台幣千元

項 目	金 額
自製產品銷貨成本：	
期初原物料	\$ 16,948
加：本期進料	106,776
減：期末原物料	(6,478)
轉列報廢品	(9,556)
出售原物料	(260)
內部領用及其他	(219)
本期耗用原物料	107,211
直接人工	52,560
製造費用	182,362
製造成本	342,133
加：期初在製品及半成品	44,437
減：期末在製品及半成品	(16,620)
轉列報廢品	(21,417)
出售半成品	(13,316)
內部領用及其他	(580)
製成品成本	334,637
加：期初製成品	14,233
減：期末製成品	(23,029)
轉列報廢品	(1,133)
內部領用及其他	(513)
製成品銷售成本	324,195
出售原物料成本	260
出售半成品成本	13,316
	<u>337,771</u>
外購商品銷貨成本：	
期初商品	43,524
加：外購商品淨額	745,553
減：期末商品	(47,405)
轉列報廢品	(3,837)
內部領用及其他	(867)
	<u>736,968</u>
小 計	<u>1,074,739</u>
加：存貨報廢及跌價損失	20,000
減：出售下腳收入及其他	(5,783)
合 計	<u>\$ 1,088,956</u>

宣德科技股份有限公司

銷售、管理及研究發展費用明細表

民國一〇〇年一月一日至十二月三十一日

單位：新台幣千元

<u>項 目</u>	<u>推銷費用</u>	<u>管理費用</u>	<u>研究發展費用</u>
薪 資 支 出	\$ 30,438	61,488	54,214
折 舊	2,175	637	10,709
旅 費	4,849	1,633	1,624
運 費	17,049	81	57
水 電 瓦 斯 費	2,372	1,424	4,548
保 險 費	2,974	4,833	4,709
各 項 攤 提	131	4,068	4,557
其 他 費 用(註)	<u>9,649</u>	<u>17,248</u>	<u>8,516</u>
合 計	<u>\$ 69,637</u>	<u>91,412</u>	<u>88,934</u>

註：個別金額均低於本科目之5%以上者，不予單獨列示。

台灣省會計師公會會員印鑑證明書

台省財證字第

1010422

號

會員姓名：(1) 陳振乾
(2) 吳美萍

(簽章)

事務所名稱：安侯建業聯合會計師事務所

事務所地址：台北市信義路五段七號六十八樓

事務所電話：(02)81016666

事務所統一編號：04016004



會員證書字號：(1) 台省會證字第三一四〇號
(2) 台省會證字第二九二九號

委託人統一編號：23866949



印鑑證明書用途：辦理 宣德科技股份有限公司

一〇〇年度 (自民國一〇〇年 一 月 一 日至

一〇〇年十二月三十一日) 財務報表之查核簽證。

簽名式(一)	陳振乾	存會印鑑(一)	
簽名式(二)	吳美萍	存會印鑑(二)	

理事長：



中華民國 101 年 11 月 9 日