

股票代碼：5457

宣德科技股份有限公司及其子公司

合併財務報表

民國九十九年及九十八年六月三十日

(內附會計師核閱報告)

公司地址：桃園縣龜山鄉民生北路一段568號  
電話：(03)212-0088

# 目 錄

項 目	頁 次
一、封 面	1
二、目 錄	2
三、會計師核閱報告	3
四、合併資產負債表	4
五、合併損益表	5
六、合併股東權益變動表	6
七、合併現金流量表	7
八、合併財務報表附註	
(一)公司沿革	8~9
(二)重要會計政策之彙總說明	9~15
(三)會計變動之理由及其影響	15
(四)重要會計科目之說明	16~26
(五)關係人交易	26
(六)抵質押之資產	27
(七)重大承諾事項及或有事項	27
(八)重大之災害損失	27
(九)重大之期後事項	27
(十)其 他	28
(十一)附註揭露事項	
1.重大交易事項相關資訊	28~29
2.轉投資事業相關資訊	30~32
3.大陸投資資訊	32~33
4.母子公司間業務關係及重要交易往來情形	33~35
(十二)部門別財務資訊	35



## 安侯建業聯合會計師事務所

KPMG

台北市11049信義路5段7號68樓(台北101大樓)  
68F, TAIPEI 101 TOWER, No. 7, Sec. 5,  
Xinyi Road, Taipei, 11049, Taiwan, R.O.C.

Telephone 電話 + 886 (2) 8101 6666  
Fax 傳真 + 886 (2) 8101 6667  
Internet 網址 www.kpmg.com.tw

### 會計師核閱報告

宣德科技股份有限公司董事會 公鑒：

宣德科技股份有限公司及其子公司民國九十九年及九十八年六月三十日之合併資產負債表，暨截至各該日止之民國九十九年及九十八年上半年度之合併損益表、合併股東權益變動表及合併現金流量表，業經本會計師核閱竣事。上開合併財務報表之編製係管理階層之責任，本會計師之責任則為根據核閱結果出具報告。

除第三段所述者外，本會計師係依照審計準則公報第三十六號「財務報表之核閱」規劃並執行核閱工作。由於本會計師僅實施分析、比較與查詢，並未依照一般公認審計準則查核，故無法對上開合併財務報表整體表示查核意見。

宣德科技股份有限公司列入上開合併財務報表之部份子公司，於民國九十九年及九十八年六月三十日之資產總額分別為635,273千元及736,758千元，占合併資產總額之17%及22%，負債總額分別為228,083千元及234,732千元，占合併負債總額之11%及14%；暨民國九十九年及九十八年上半年度之營業收入淨額合計分別為319,058千元及171,697千元，分別占合併營業收入淨額之23%及17%，稅後淨損分別為25,844千元及97,564千元，占合併總淨利(損)絕對值之63%及36%；另，民國九十九年及九十八年六月三十日採權益法之長期股權投資金額分別為143,272千元及91,434千元，民國九十九年及九十八年上半年度之投資利益淨額分別為16,778千元及5,789千元，係依該等子公司及被投資公司同期間未經會計師核閱之財務報表為依據。另，其於合併財務報表附註十一、(二)所述相關之「轉投資事業相關資訊」係由該等子公司及被投資公司所提供，本會計師未依第二段所述之核閱程序執行核閱工作。



依本會計師核閱結果，除第三段所述該等子公司及被投資公司之財務報表及相關資訊倘經會計師核閱，對第一段所述之合併財務報表可能有所調整之影響外，並未發現第一段所述合併財務報表在所有重大方面有違反證券發行人財務報告編製準則及一般公認會計原則而須作修正之情事。

安侯建業聯合會計師事務所

會計師：

吳美萍

陳振乾



證券主管機關：台財證六字第0930103866號  
核准簽證文號：金管證六字第0940129108號  
民國九十九年八月六日

僅經核閱，未依一般公認審計準則查核  
宣德科技股份有限公司及其子公司  
合併資產負債表

民國九十九年六月三十日

單位：新台幣千元

	99.6.30		98.6.30		99.6.30		98.6.30	
	金額	%	金額	%	金額	%	金額	%
<b>資產：</b>								
<b>流動資產：</b>								
現金及銀行存款(附註四(一))	\$ 413,223	11	311,068	9	538,052	15	372,247	11
應收票據及帳款淨額(附註四(三)及六)	1,003,480	27	699,290	21	600,415	16	431,927	13
其他金融資產—流動(附註四(五)及五)	25,108	1	40,733	1	225,879	6	171,604	5
存貨淨額(附註四(四))	350,208	9	277,589	8	180,000	5	769	-
受限制資產(附註六)	128,049	3	106,747	3	1,544,346	42	976,547	29
其他流動資產(附註四(十一))	26,485	1	67,941	2	-	-	-	-
	1,946,553	52	1,503,368	44	450,000	12	632,304	19
<b>基金及長期投資：</b>								
採權益法之長期股權投資(附註四(五))	143,272	4	91,434	3	40,518	1	44,861	1
以成本衡量之金融資產—非流動 (附註四(二))	-	-	42,285	1	2,034,864	55	1,653,712	49
	143,272	4	133,719	4	-	-	-	-
	826	-	2,987	-	2,399,876	64	2,099,876	63
<b>其他金融資產—非流動(附註六)</b>								
固定資產：								
成								
土地	358,529	10	353,632	11	500	-	-	-
房屋及建築	576,265	15	577,031	17	(735,513)	(20)	(430,486)	(13)
機器設備	1,308,754	35	1,294,921	39	89,813	3	87,204	3
研發設備及其他	212,376	6	223,450	7	(74,277)	(2)	(74,277)	(2)
租賃改良	33,478	1	33,589	1	12,988	-	11,817	-
	2,489,402	67	2,482,623	75	1,693,387	45	1,694,134	51
減：累計折舊	(1,128,807)	(30)	(1,053,005)	(31)	-	-	-	-
減：累計減損	(9,021)	-	(3,341)	-	-	-	-	-
預付設備款	48,231	1	27,661	1	-	-	-	-
	1,399,805	38	1,453,938	45	-	-	-	-
<b>無形資產：</b>								
土地使用權及其他(附註六)	37,346	1	42,070	1	-	-	-	-
<b>其他資產：</b>								
出租資產(附註四(六)及六)	183,982	5	195,085	6	-	-	-	-
閒置資產(附註四(六))	5,048	-	-	-	-	-	-	-
遞延費用及其他	11,419	-	16,679	-	-	-	-	-
	200,449	5	211,764	6	-	-	-	-
<b>資產總計</b>	\$ 3,728,251	100	3,347,846	100	\$ 3,728,251	100	3,347,846	100
<b>負債及股東權益總計</b>								
<b>負債：</b>								
流動負債：								
短期借款(附註四(七)及六)	2100		2100		538,052	15	372,247	11
應付票據及帳款(含關係人)(附註五)	2120		2120		600,415	16	431,927	13
應付費用及其他(附註四(十一))	2170		2170		225,879	6	171,604	5
一年內到期長期借款(附註四(八)及六)	2270		2270		180,000	5	769	-
	2420		2420		1,544,346	42	976,547	29
長期負債：								
長期借款(附註四(八)及六)	2810		2810		450,000	12	632,304	19
其他負債：								
應計退休金負債及其他 (附註四(九)及(十一))	3110		3110		40,518	1	44,861	1
負債合計	3140		3140		2,034,864	55	1,653,712	49
股東權益：								
普通股股本	3350		3350		2,399,876	64	2,099,876	63
累積虧損	3420		3420		500	-	-	-
累積換算調整數	3510		3510		(735,513)	(20)	(430,486)	(13)
庫藏股票	3610		3610		89,813	3	87,204	3
少數股權					(74,277)	(2)	(74,277)	(2)
股東權益合計					12,988	-	11,817	-
重大承諾事項及或有事項(附註七)					1,693,387	45	1,694,134	51
<b>負債及股東權益總計</b>					\$ 3,728,251	100	3,347,846	100

董事長：



經理人：



(請詳閱後附合併財務報表附註)

會計主管：



僅經核閱，未依一般公認審計準則查核  
宣德科技股份有限公司及其子公司  
合併損益表

民國九十九年及九十八年一月一日至六月三十日

單位：新台幣千元

	99年上半年度		98年上半年度	
	金額	%	金額	%
4110 營業收入	\$ 1,396,700	102	1,002,890	101
4170 減：銷貨退回及折讓	24,966	2	10,497	1
營業收入淨額	1,371,734	100	992,393	100
5110 營業成本(附註四(四)及五)	1,150,912	84	1,042,928	105
營業毛利(損)	220,822	16	(50,535)	(5)
營業費用：				
6100 推銷費用	63,509	5	69,382	7
6200 管理費用	94,688	7	84,764	9
6300 研究發展費用	56,230	4	44,599	4
	214,427	16	198,745	20
營業淨利(損)	6,395	-	(249,280)	(25)
營業外收入及利益：				
7110 利息收入	579	-	800	-
7121 採權益法認列之投資收益(附註四(五))	16,778	1	5,789	1
7130 處分固定資產利益	8,904	1	2,742	-
7140 處分投資利益(附註四(二))	17,715	1	-	-
7160 兌換利益淨額	5,412	-	11,432	1
7480 其他收入(附註五)	10,810	1	5,976	1
	60,198	4	26,739	3
營業外費用及損失：				
7510 利息費用	16,092	1	15,336	2
7630 減損損失(附註四(二))	-	-	31,942	3
7880 其他損失	4,289	-	4,708	-
	20,381	1	51,986	5
本期稅前淨利(損)	46,212	3	(274,527)	(27)
8110 所得稅費用(利益)(附註四(十一))	5,279	-	(5,110)	(1)
合併總淨利(損)	\$ 40,933	3	(269,417)	(26)
歸屬予：				
母公司股東	\$ 40,007	3	(273,682)	(26)
9602 少數股權淨利	926	-	4,265	-
	\$ 40,933	3	(269,417)	(26)
	稅前	稅後	稅前	稅後
9910 基本每股盈餘(虧損)(元)(附註四(十二))	\$ 0.19	0.17	(1.37)	(1.34)
稀釋每股盈餘(元)	\$ 0.19	0.17		

董事長：



(請詳閱後附合併財務報表附註)

經理人：



會計主管：



僅經核閱，未依一般公認審計準則查核

宣德科技股份有限公司及其子公司

合併股東權益變動表

民國九十九年及九十八年一月一日至六月三十日

單位：新台幣千元

	普通股 股本	特別股 股本	預收股本	資本公積	累積虧損	累積換算 調整數	庫藏股	少數股權	合計
民國九十八年一月一日期初餘額	\$ 1,899,876	200,000	-	432,733	(589,537)	83,332	(74,277)	7,552	1,959,679
資本公積彌補虧損	-	-	-	(432,733)	432,733	-	-	-	-
可轉換特別股轉換	200,000	(200,000)	-	-	-	-	-	-	-
民國九十八年上半年度合併總淨損	-	-	-	-	(273,682)	-	-	4,265	(269,417)
累積換算調整數之變動	-	-	-	-	-	3,872	-	-	3,872
民國九十八年六月三十日餘額	\$ 2,099,876	-	-	-	(430,486)	87,204	(74,277)	11,817	1,694,134
民國九十九年一月一日期初餘額	\$ 2,399,876	-	-	-	(775,520)	85,775	(74,277)	12,062	1,647,916
員工認股權行使	-	-	500	-	-	-	-	-	500
民國九十九年上半年度合併總淨利	-	-	-	-	40,007	-	-	926	40,933
累積換算調整數之變動	-	-	-	-	-	4,038	-	-	4,038
民國九十九年六月三十日餘額	\$ 2,399,876	-	500	-	(735,513)	89,813	(74,277)	12,988	1,693,387



董事長：

(請詳閱後附合併財務報表附註)

經理人：

會計主管：



僅經核閱，未依一般公認審計準則查核

宣德科技股份有限公司及其子公司

合併現金流量表

民國九十九年及九十八年一月一日至六月三十日

單位：新台幣千元

	99年上半年度	98年上半年度
營業活動之現金流量：		
本期淨利(損)	\$ 40,933	(269,417)
調整項目：		
折舊及攤銷	109,924	122,783
存貨跌價及呆滯損失	19,027	2,687
採權益法認列之投資收益	(16,778)	(5,789)
權益法投資取得之現金股利	6,677	-
處分投資利益	(17,715)	-
減損損失	-	31,942
遞延所得稅費用(利益)	4,253	(6,011)
應收帳款及票據減少(增加)	(217,952)	135,713
存貨減少(增加)	(72,060)	66,521
其他流動資產減少(增加)	2,287	(32,513)
應付票據及帳款(含關係人)增加(減少)	115,052	(5,816)
應付費用及其他流動負債增加(減少)	4,547	(5,513)
其他	(3,402)	(2,449)
營業活動之淨現金流入(出)	(25,207)	32,138
投資活動之現金流量：		
處分以成本衡量之金融資產價款	60,000	-
被投資公司減資退回股款	-	11,099
購置固定資產	(91,585)	(33,309)
出售固定資產(含閒置資產)	20,360	13,156
遞延費用增加及其他增加	(5,699)	(2,981)
受限制銀行存款減少(增加)	(55,649)	84,136
投資活動之淨現金流入(出)	(72,573)	72,101
融資活動之現金流量：		
短期借款及應付短期票券增加(減少)	70,591	(295,430)
舉借長期借款	-	450,000
償還長期借款	-	(350,380)
員工執行認股權	500	-
融資活動之淨現金流入(出)	71,091	(195,810)
匯率影響數	(3,374)	340
本期現金及銀行存款減少數	(30,063)	(91,231)
期初現金及銀行存款餘額	443,286	402,299
期末現金及銀行存款餘額	\$ 413,223	\$ 311,068
現金流量資訊之補充揭露：		
本期支付利息	\$ 15,354	\$ 14,781
支付所得稅	\$ 2,935	\$ 5,296
不影響現金流量之投資及融資活動：		
一年內到期之長期借款	\$ 180,000	\$ 769
固定資產轉列出租資產淨額	\$ 939	\$ 46,174
出租資產轉列閒置資產淨額	\$ 7,992	\$ -
支付現金購買固定資產情形：		
購買固定資產總額	\$ 96,403	\$ 40,072
本期應付設備款增加數	(4,818)	(6,763)
	\$ 91,585	\$ 33,309

董事長：



(請詳閱後附合併財務報表附註)

經理人：



會計主管：





僅經核閱，未依一般公認審計準則查核  
宣德科技股份有限公司及其子公司

合併財務報表附註

民國九十九年及九十八年六月三十日

(除另有註明者外，所有金額均以新台幣千元為單位)

一、公司沿革

宣德科技股份有限公司(以下稱宣德公司)成立於民國七十九年十月，主要經營業務為各式電腦、電子及通訊產品有關之電子連接器之加工製造及銷售。宣德公司股票於民國八十九年九月正式上櫃掛牌。

宣德公司分別以民國九十二年二月一日及民國九十二年十二月十五日為合併基準日，採取吸收合併方式合併興豪生精密股份有限公司及豐島科技股份有限公司，以宣德公司為存續公司。合併後宣德公司經營業務為機械之設計、加工、製造及買賣、各種電子零組件、各式電腦、通訊及消費電子相關控制按鍵之關鍵組件、原料及模具之設計、製造與買賣等。

民國九十九年及九十八年上半年度列入財務報表合併主體包括宣德公司及下列直接、間接持股之轉投資公司，其相關資訊說明如下：

投資公司名稱	子公司名稱	業務性質	說 明	持股比例%	
				99.6.30	98.6.30
宣德公司	Stech International Co., Ltd. (Stech (BVI))	一般投資業及買賣業務	成立於民國八十九年七月	100.00	100.00
"	U.S.A. Speed Tech Inc. (U.S.A. Speed)	電子連接器、電子產品之買賣及蒐集商業資訊服務	成立於民國八十六年六月	100.00	100.00
"	Hummingbird Technology Limited (Hummingbird (BVI))	一般投資業及買賣業務	成立於民國九十一年八月	100.00	100.00
"	天迅科技股份有限公司(天迅科技(BVI))	一般投資業及買賣業務	民國八十九年九月於英屬維京群島設立	100.00	100.00
"	豐島馬來西亞有限公司(豐島馬來西亞)	各種電子、通訊、電腦之按鍵、零件及其材料之製造、加工及買賣業務	民國七十八年八月設立	100.00	100.00
"	豐島產業(香港)有限公司(豐島香港)	"	民國八十二年二月設立	100.00	100.00
"	豐島巴諱有限公司(豐島巴諱)	"	民國八十五年三月設立	100.00	100.00
"	Toyoshima BVI Corp. (Toyoshima (BVI))	一般投資業及買賣業務	民國八十九年七月設立	100.00	100.00

宣德科技股份有限公司及其子公司合併財務報表附註(續)

投資公司名稱	子公司名稱	業務性質	說明	持股比例%	
				99.6.30	98.6.30
"	穩得股份有限公司 (穩得)	電子材料批發零售業及國際貿易業	成立於民國九十八年十月	100.00	-
"	佳國精密工業股份有限公司(佳國精密)	模具及塑膠之製造批發	成立於民國九十四年五月	60.00	60.00
Stech (BVI)	北京宣德電子有限公司(北京宣德)	生產及銷售金屬沖壓件、塑膠射出件、其他鋼鐵製品及其他銅製品等	係Stech (BVI)於民國八十九年二月轉投資大陸北京	100.00	100.00
Hummingbird (BVI)	昆山宣德電子有限公司(昆山宣德)	"	係Hummingbird (BVI)於民國九十二年四月轉投資大陸昆山	100.00	100.00
天迅科技(BVI)	東莞宣得電子有限公司(東莞宣得)	"	係天迅科技(BVI)於民國九十年六月轉投資大陸東莞	100.00	100.00
豐島香港	豐島電子製品(東莞)有限公司(豐島東莞)	硬質橡膠製品，其他硫化橡膠製品(硬橡膠者除外)，所屬貨品之生產	係豐島香港於民國九十一年中為因應大陸內銷市場需求，成立豐島電子製品(東莞)有限公司	100.00	100.00
Toyshima (BVI)	豐島電子科技(蘇州)有限公司(豐島蘇州)	硫化橡膠製品、橡膠製科學儀器配件、其他開關、其他類無法歸類之斷路器、開關等、電器開關、保護電路或連接電路器之零配件	蘇州豐島成立於民國八十九年九月	100.00	100.00

宣德公司與以上列入合併主體之子公司合併稱為「合併公司」。民國九十九年及九十八年六月三十日合併公司員工人數分別為4,624人及4,251人。

## 二、重要會計政策之彙總說明

合併公司財務報表係依照證券發行人財務報告編製準則及我國一般公認會計原則編製。重要會計政策及衡量基礎彙總說明如下：

### (一)合併報表編製基礎

合併公司對具有控制力之被投資公司，除依權益法評價外，並分別於第一季、第三季、半年度及年度終了時編製合併報表。合併公司間之重大內部交易及因此等交易所含之未實現內部損益均已於合併報表中銷除。

## 宣德科技股份有限公司及其子公司合併財務報表附註(續)

### (二)會計估計

合併公司於編製財務報表時，業已依規定對財務報表所列資產、負債、收益、費用及或有事項，採用必要之假設及估計加以衡量、評估與揭露，惟該等估計與實際結果可能存有差異。

### (三)外幣交易及外幣財務報表換算

合併公司各以其功能性貨幣為記帳單位，非衍生性商品之外幣交易依交易日之即期匯率入帳；資產負債表日之外幣貨幣性資產或負債，依當日之即期匯率換算，產生之兌換差額列為當期損益。外幣非貨幣性資產或負債按交易日之歷史匯率衡量；但以公平價值衡量之外幣非貨幣性資產或負債，則按資產負債表日即期匯率換算，如屬公平價值變動認列為當期損益者，兌換差額亦認列為當期損益；如屬公平價值變動認列為股東權益調整項目者，兌換差額亦認列為股東權益調整項目。

合併公司投資國外營運機構採權益法為評價基礎者，因外幣財務報表換算為本國貨幣財務報表所產生之換算差額，以減除所得稅影響數後淨額列入股東權益項下之累積換算調整數，俟國外營運機構出售或清算時併入損益計算。

### (四)資產負債區分流動與非流動之標準

用途未受限制之現金或約當現金及為交易目的而持有或短期間持有且預期將於資產負債表日後十二個月內變現之資產，列為流動資產；非屬流動資產者列為非流動資產。

負債預期於資產負債表日後十二個月內清償者列為流動負債；非屬流動負債者列為非流動負債。

### (五)資產減損

合併公司於資產負債表日就有減損跡象之非金融資產(商譽以外之個別資產或現金產生單位)，估計其可回收金額，就可回收金額低於帳面價值之資產，認列減損損失。商譽以外之資產，於以前年度所認列之累計減損損失，嗣後若已不存在或減少，即予迴轉，增加資產帳面價值至可回收金額，惟不超過資產在未認列減損損失下，減除應提列折舊或攤銷後之數。

商譽所屬現金產生單位，則每年定期進行減損測試，並就可回收金額低於帳面價值之部分，認列減損損失。

### (六)金融資產

合併公司對金融商品交易係採交易日會計，於原始認列時，將金融商品以公平價值衡量，除以交易為目的之金融商品外，其他商品之原始認列金額則加計取得或發行之交易成本。

## 宣德科技股份有限公司及其子公司合併財務報表附註(續)

合併公司所持有或發行之金融商品，在原始認列後，依合併公司持有或發行之目的，分為下列各類：

- 1.以公平價值衡量且公平價值變動認列為損益之金融資產(負債)：取得或發生之主要目的為短期內出售或再買回之交易目的金融商品，合併公司所持有之衍生性商品，除被指定且為有效之避險工具外，餘應歸類為此類金融資產。
- 2.持有至到期日金融資產：係以攤銷後成本衡量。若有減損之客觀證據，則認列減損損失。若後續期間減損金額減少，且明顯與認列減損後發生之事件有關，則予以迴轉並認列為當期損益，該迴轉不以使帳面金額大於未認列減損情況下之攤銷後成本為限。
- 3.以成本衡量之金融資產：無法可靠衡量公平價值之權益商品投資，以原始認列之成本衡量。若有減損之客觀證據，則認列減損損失，已減損金額不予迴轉。

### (七)衍生性金融商品及避險

合併公司持有之衍生性金融商品係用以規避因營運、財務及投資活動所暴露之匯率風險。依此政策，合併公司所持有或發行之衍生性金融商品係以避險為目的。當所持有之衍生性商品不適用避險會計之條件時，則視為交易目的之金融商品。

公平價值避險、現金流量避險及國外營運機構淨投資避險等三種避險關係符合適用避險會計之所有條件時，以互抵方式認列避險工具及被避險項目之公平價值變動所產生之損益影響數。其會計處理方式如下：

- 1.公平價值避險：避險工具以公平價值再衡量，或帳面價值因匯率變動所產生之損益，立即認列為當期損益；被避險項目因所規避之風險而產生之利益或損失，係調整被避險項目之帳面價值並立即認列為當期損益。
- 2.現金流量避險：避險工具損益認列為股東權益調整項目。若被避險之預期交易將認列資產或負債，則將原列為股東權益調整項目之損益，於所認列資產或負債影響損益之期間內，重分類為當期損益，並於被避險之預期交易影響淨損益時，將前述直接認列為股東權益調整項目之損益轉列為當期損益。
- 3.國外營運淨投資避險：將避險工具之損益認列為股東權益調整項目，並於處分國外營運機構時，轉列為當期損益。

### (八)備抵呆帳

備抵呆帳提列係依各應收款項可收現性提列。備抵呆帳金額之決定，係依據過去收款經驗、客戶信用評等、帳齡分析並考量內部授信政策後提列。

## 宣德科技股份有限公司及其子公司合併財務報表附註(續)

### (九)存 貨

存貨之原始成本為使存貨達到可供銷售或可供生產之狀態及地點所發生之必要支出，其中固定製造費用係按生產設備之正常產能分攤至製成品及在製品，惟若實際產量與正常產能差異不大時，則按實際產量分攤，變動製造費用則以實際產量為分攤基礎；續後，以成本與淨變現價值孰低衡量，採個別比較，淨變現價值則以資產負債表日正常營業下之估計售價減除至完工尚需投入之成本及銷售費用為計算基礎。

### (十)採權益法之長期股權投資

合併公司合併持有被投資公司有表決權股份比例達百分之二十以上，或未達百分之二十但具有重大影響力者，採權益法評價。

合併公司依「採權益法之長期股權投資會計處理準則」修訂條文，對投資成本與取得股權淨值之差額認列為商譽。以前年度投資成本與股權淨值間之差額因無法分析原因選擇採五年攤銷之餘額，自民國九十五年一月一日起不再攤銷。

採權益法之長期股權投資出售時，以售價與處分日該投資帳面價值之差額，作為長期股權投資處分損益，帳上如有因長期股權投資產生之資本公積餘額時，則按出售比例轉列當期損益。成本計算採加權平均法。

合併公司與採權益法評價之被投資公司間交易所產生之損益尚未實現者，予以遞延。交易損益如屬折舊性或攤銷性之資產所產生者，依其效益年限逐年承認；其他類資產所產生者，於實現年度承認。

合併公司非按持股比例認購或取得被投資公司增發之新股，致投資比例發生變動，而使投資之股權淨值發生增減時，其增減數調整資本公積。若此項調整係沖減資本公積，但由長期投資所產生之資本公積餘額不足時，其差額則沖銷保留盈餘。

### (十一)固定資產、出租資產及其折舊

固定資產以取得成本為評價基礎。為購建資產並進行使該資產達可供使用狀態前所發生之利息予以資本化，列為相關資產之成本。重大增添、改良及重置支出予以資本化；維護及修理費用列為發生當期費用。處分固定資產之損益列為營業外收支。

供出租之固定資產，按其帳面價值轉列出租資產；未供營業使用之固定資產，依性質按其淨變現價值或帳面價值較低者，轉列其他資產。

折舊係按直線法以成本依估計耐用年數計提。折舊性資產耐用年限屆滿仍繼續使用者，就其殘值自該屆滿日起估計尚可使用年限繼續提列折舊。

合併公司每年定期於會計年度終了時，評估固定資產剩餘耐用年限、折舊方法及殘值。剩餘耐用年限、折舊方法及殘值之變動，均視為會計估計變動。

## 宣德科技股份有限公司及其子公司合併財務報表附註(續)

主要固定資產之耐用年數如下：

- 1.房屋及建築：20~50年
- 2.房屋建築之附屬設備：5~10年
- 3.機器設備(含模治具設備)：2~10年
- 4.研發設備及其他：2~5年

### (十二)土地使用權

為取得土地使用權之支出予以資本化，按估計經濟效益年限28~50年平均分攤。

### (十三)遞延費用及其攤銷

購入電腦軟體之成本予以遞延，於開始使用後分三~五年平均攤銷。

### (十四)無形資產

合併公司除政府捐助所取得之無形資產按公平價值認列外，原始認列無形資產時以成本衡量。續後，以成本加依法令規定之重估增值，再減除累計攤銷及累計減損損失後之金額作為帳面價值。

攤銷時以原始成本減除殘值後之金額為可攤銷金額，並於已達可供使用狀態開始時，於耐用年限期間以直線法攤銷。各項無形資產耐用年限如下：

- 1.專利權：2~5年

每年至少於會計年度終了時評估無形資產之殘值、攤銷期間及攤銷方法。殘值、攤銷期間及攤銷方法之變動，均視為會計估計變動。

### (十五)職工退休金

宣德公司訂有職工退休辦法，涵蓋民國九十四年六月三十日前所有正式任用員工。依辦法規定，員工退休金之支付，依據服務年資所獲得之基數及其退休前六個月平均薪資計算。每位員工前十五年之服務，每服務滿一年可獲得二個基數，自第十六年起，每服務滿一年可獲得一個基數計算而得，最高以四十五個基數為限。宣德公司並依勞動基準法規定，按月依薪資總額2%提撥勞工退休準備金，專戶儲存，實際支付退休金時，先自準備金專戶支付，如有不足，再由宣德公司支付。

上述採確定給付退休金部份，宣德公司以年度結束日為衡量日完成精算，其累積給付義務超過退休基金資產公平價值部份，於資產負債表認列最低退休金負債。並依精算結果認列淨退休金成本。

自民國九十四年七月一日起，宣德公司配合勞工退休金條例（以下稱「新制」）之實施，適用原退休辦法之員工如經選擇適用新制後之服務年資或新制施行後到職之員工其服務年資改採確定提撥制。此項採確定提撥退休金部份，宣德公司依勞工退休金條例規定，依勞工每月工資6%之提繳率，提撥至勞工保險局之勞工退休金專戶，提撥數列為當期費用。

## 宣德科技股份有限公司及其子公司合併財務報表附註(續)

除宣德公司以外之其他合併公司係採行確定提撥退休辦法，各依當地法令規定提撥，並於提撥年度作為當年度之費用。

### (十六)股份基礎給付交易

宣德公司於認股權給與日採用內含價值法認列酬勞性員工認股選擇權計畫之酬勞成本，亦即按衡量日(即認股權給與日)宣德公司股票市價與行使價格間之差額估計為酬勞成本，並於員工認股選擇權計畫所規定之員工服務年限內認列為宣德公司之費用，同時增加宣德公司之股東權益；認股權給予後，股票市價與行使價格之差異不認列為酬勞成本。宣德公司員工認股權計畫之給與日係於民國九十三年一月一日之前，故依92.9.15台財證六字第0920003788號函之規定，不予追溯調整。

### (十七)庫藏股票

宣德公司收回已發行之股票且尚未處分或註銷者，依財務會計準則公報第三十號「庫藏股票會計處理準則」之規定，以買回時所支付之成本認列為庫藏股票。處分庫藏股票之處分價格高於帳面價值者，差額列為資本公積—庫藏股票交易；處分價格低於帳面價值者，差額則沖抵同種類庫藏股票之交易所產生之資本公積，如有不足，再沖抵保留盈餘。庫藏股票之帳面價值採加權平均並依收回原因分別計算。

庫藏股票註銷時，按股權比例借記股本與資本公積—股票發行溢價，其帳面價值如高於面值與股票發行溢價之合計數時，其差額則沖抵同種類庫藏股票所產生之資本公積，如有不足，則沖抵保留盈餘；其帳面價值低於面值與股票發行溢價之合計數者，則貸記同種類庫藏股票交易所產生之資本公積。

### (十八)收入認列

銷貨收入係於商品交付且風險移轉予客戶時認列。

### (十九)研究發展支出

合併公司研究階段之支出除於企業合併認列為商譽或無形資產者外，於發生時即認列為費用。發展階段之支出於同時符合所有資本化條件時，認列為無形資產；未同時符合者，於發生時即認列為費用。

### (二十)員工紅利及董監酬勞

合併公司民國九十七年一月一日(含)以後之員工紅利及董監酬勞係依會計研究發展基金會(96)基秘字第052號函之規定估計擬分配之員工紅利及董監酬勞金額，並依員工紅利及董監酬勞之性質列為營業成本或營業費用項下之適當會計科目。嗣後股東會決議分配金額與財務報表估列數如有差異，視為估計變動，列為分配當期損益。

## 宣德科技股份有限公司及其子公司合併財務報表附註(續)

### (廿一)所得稅

所得稅之估計係以會計所得為基礎，資產及負債之帳面價值與課稅基礎之差異，依預計迴轉年度之適用稅率計算認列為遞延所得稅。並將應課稅之暫時性差異所產生之所得稅影響數認列為遞延所得稅負債；另將可減除暫時性差異及所得稅抵減所產生之所得稅影響數認列為遞延所得稅資產，再評估其遞延所得稅資產之可實現性，認列其備抵評價金額。

合併公司於所得稅率修正公佈日之年度，按新規定重新計算遞延所得稅資產或負債，其重新計算之金額與原來金額之差異列為當期所得稅費用(利益)。

宣德公司因購置機器設備、研究發展、人才培訓等所產生之所得稅抵減採當期認列法處理。

遞延所得稅資產或負債依其相關資產或負債之分類，劃分為流動或非流動項目，非與資產或負債相關者，則依預期迴轉期間之長短，劃分為流動或非流動項目。另依基金會(92)基秘字第084號函規定，於採權益法認列國外投資收益之年度認列遞延所得稅負債，俟被投資公司股東會決議發放之股利所得免徵營利事業所得稅之範圍內，迴轉相關遞延所得稅負債。

中華民國境內之公司，未分配盈餘加徵百分之十營利事業所得稅部份，於次年度股東會決議分配盈餘之後，列為當期所得稅費用。

合併公司之所得稅依各該註冊國法律，應以各公司主體為申報單位，不得合併申報。合併公司之所得稅費用即為合併報表編製主體之各公司所得稅費用合計數。

### (廿二)普通股每股盈餘(虧損)

普通股每股盈餘(虧損)係以本期淨利(損)(減除特別股股利)，除以普通股流通在外加權平均股數計算之。宣德公司所發行之認股權證及尚未經股東會決議且得採股票發放之員工分紅屬潛在普通股，潛在普通股如均未具稀釋作用，僅揭露基本每股盈餘，反之，則除揭露基本每股盈餘外，並揭露稀釋每股盈餘。稀釋每股盈餘，係假設所有具稀釋作用之潛在普通股均於當期流通在外，故本期淨利及流通在外普通股股數均須調整所有具稀釋作用潛在普通股之影響。因盈餘或資本公積轉增資而新增之股份，採追溯調整計算。民國九十七年度以後股東會決議分配之員工紅利轉增資增發之新股係以股東會前一日之收盤價為基礎計算增發之股數；惟於編製期中及年度財務報表時，則以資產負債表日之收盤價為基礎估算。

### 三、會計變動之理由及其影響

合併公司自民國九十八年一月一日起，適用財務會計準則公報第十號「存貨之會計處理準則」修訂條文，依該公報修訂條文規定，固定製造費用分攤基礎、與存貨相關之損費分類及存貨價值衡量等相關會計處理，改依新規定辦理。相關會計變動致民國九十八年上半年度之合併總淨損及每股虧損分別增加10,407千元及0.05元。



宣德科技股份有限公司及其子公司合併財務報表附註(續)

四、重要會計科目之說明

(一)現金及銀行存款

	<u>99.6.30</u>	<u>98.6.30</u>
零用金	\$ 3,450	1,988
支票及活期存款	<u>409,773</u>	<u>309,080</u>
	<u>\$ 413,223</u>	<u>311,068</u>

(二)金融商品

1.以成本衡量之金融資產－非流動

	<u>99.6.30</u>	<u>98.6.30</u>
股權投資：		
華德光電材料科技股份有限公司(華德)	\$ -	42,285
富國宣得電子(東莞)有限公司(富國宣得)	<u>-</u>	<u>-</u>
	<u>\$ -</u>	<u>42,285</u>
累積已認列金融資產減損損失－永久性	<u>\$ 69,231</u>	<u>69,231</u>

上列股權投資因無活絡市場公開報價，且其公平價值無法可靠衡量，故以成本衡量。

合併公司於民國九十九年上半年度出售以成本衡量之股權投資－華德，處分價格為60,000千元，處分利益17,715千元，帳列處分投資利益項下。

合併公司採成本法評價之被投資公司富國宣得，因日本富國物產株式會社為富國宣得之最大股東，持有富國宣得大部分之其餘股數，故富國宣得之營運投資、理財及人事決策均係由日本富國控制，合併公司並無重大影響力。另，富國宣得因連續虧損致淨值大幅下降，合併公司於民國九十八年上半年度認列永久性跌價損失31,942千元。

(三)應收票據及帳款

	<u>99.6.30</u>	<u>98.6.30</u>
應收票據	\$ 11,379	15,580
應收帳款	1,005,548	691,007
減：備抵呆帳	<u>(13,447)</u>	<u>(7,297)</u>
	<u>\$ 1,003,480</u>	<u>699,290</u>

應收帳款提供借款擔保情形請詳附註六之說明。

宣德科技股份有限公司及其子公司合併財務報表附註(續)

(四)存 貨

	<u>99.6.30</u>	<u>98.6.30</u>
商品及製成品	\$ 220,106	219,660
減：備抵損失	(81,026)	(96,956)
小 計	<u>139,080</u>	<u>122,704</u>
在製品及半成品	205,096	114,705
減：備抵損失	(65,703)	(41,213)
小 計	<u>139,393</u>	<u>73,492</u>
原物料(含在途存貨)	119,380	143,448
減：備抵損失	(47,645)	(62,055)
小 計	<u>71,735</u>	<u>81,393</u>
	<u>\$ 350,208</u>	<u>277,589</u>

合併公司民國九十九年及九十八年上半年度將存貨自成本沖減至淨變現價值而認為營業成本之金額分別為19,027千元及2,687千元。

(五)採權益法之長期股權投資

	<u>99.6.30</u>		<u>98.6.30</u>	
	持股比例	金 額	持股比例	金 額
日益茂工業股份有限公司(日益茂)	37	\$ 120,107	37	91,434
宣德能源股份有限公司(宣德能源)	25	<u>23,165</u>	-	<u>-</u>
		<u>\$ 143,272</u>		<u>91,434</u>

- 1.合併公司民國九十九年及九十八年上半年度依權益法認列投資利益淨額分別為16,778千元及5,789千元，係依據各該被投資公司自行編製未經會計師核閱之財務報表評價估列。
- 2.上述採權益法評價之被投資公司相關資訊，請詳附註十一。
- 3.合併公司於民國九十九年上半年度獲配採權益法評價長期股權投資日益茂之現金股利13,354千元，並認列為長期股權投資之減項，截至民國九十九年六月三十日止，應收股利金額為6,677千元，列於其他金融資產一流動項下。
- 4.合併公司為發展太陽能產品市場，於民國九十八年度新增投資宣德能源24,000千元。
- 5.日益茂於民國九十八年四月經股東會決議減少資本額20%並退還股本，合併公司收回投資款計11,099千元。

宣德科技股份有限公司及其子公司合併財務報表附註(續)

(六)固定資產、出租資產及其他資產

1.合併公司為增進資產有效使用，將南崁廠辦大樓部分樓層出租，並將相關成本及累計折舊由固定資產轉列出租資產，截至民國九十九年及九十八年六月三十日止，其明細如下：

	<u>99.6.30</u>	<u>98.6.30</u>
成 本：		
土 地	\$ 124,589	129,486
房屋及建築	<u>92,502</u>	<u>96,596</u>
	217,091	226,082
減：累計折舊	<u>(33,109)</u>	<u>(30,997)</u>
	<u>\$ 183,982</u>	<u>195,085</u>

2.合併公司將未供營業使用之固定資產轉列閒置資產，截至民國九十九年及九十八年六月三十日止，其明細如下：

	<u>99.6.30</u>	<u>98.6.30</u>
機器設備	\$ 251,797	248,060
研發設備及其他	<u>79,680</u>	<u>87,185</u>
	331,477	335,245
減：累計折舊	(168,633)	(162,586)
累計減損	<u>(157,796)</u>	<u>(172,659)</u>
	<u>\$ 5,048</u>	<u>-</u>

3.固定資產及出租資產提供借款擔保情形，請詳附註六之說明。

(七)短期借款

	<u>99.6.30</u>	<u>98.6.30</u>
信用借款	\$ 277,000	260,000
擔保借款	<u>261,052</u>	<u>112,247</u>
	<u>\$ 538,052</u>	<u>372,247</u>
未動支額度	<u>\$ 315,494</u>	<u>289,871</u>
利率區間	<u>1.47%~6.075%</u>	<u>2.35%~6.075%</u>

上述短期借款之擔保品請詳附註六。

宣德科技股份有限公司及其子公司合併財務報表附註(續)

(八)長期借款

貸款銀行	用 途	99.6.30	98.6.30
上海商銀	中長期週轉金	\$ 450,000	450,000
中國信託	中長期週轉金	180,000	180,000
合作金庫	中長期週轉金	-	3,073
		630,000	633,073
減：一年內到期部份		(180,000)	(769)
		<u>\$ 450,000</u>	<u>632,304</u>
未動支額度		<u>\$ 20,000</u>	<u>20,000</u>
利率區間		<u>2.5%~2.785%</u>	<u>2.5%~3.185%</u>

1.民國九十九年六月三十日之借款餘額未來償還情形如下：

期 間	金 額
99.7.1~100.6.30	\$ 180,000
100.7.1~101.6.30	98,000
101.7.1~102.6.30	98,000
102.7.1~103.6.30	98,000
103.7.1以後	156,000
合 計	<u>\$ 630,000</u>

2.長期借款提供擔保品情形請詳附註六。

(九)退休金

	99年上半年度	98年上半年度
當期退休金費用：		
確定給付之淨退休金利益	\$ (695)	(1,200)
確定提撥之退休金成本	15,206	12,691
合 計	<u>\$ 14,511</u>	<u>11,491</u>
	99.6.30	98.6.30
期末勞工退休準備金餘額	<u>\$ 59,216</u>	<u>54,972</u>
期末應計退休金負債	<u>\$ 17,052</u>	<u>22,351</u>
期末既得退休金給付	<u>\$ 979</u>	<u>798</u>

(十)股東權益

1.股 本

宣德公司民國九十九年及九十八年六月三十日登記額定股本均為2,800,000千元，每股面額10元。另，宣德公司截至民國九十九年六月三十日止，預收員工認股權證行使股款500千元，尚未完成變更登記並列於預收股本項下。

## 宣德科技股份有限公司及其子公司合併財務報表附註(續)

宣德公司於民國九十七年九月十七日股東臨時會決議於70,000千股額度內授權董事會辦理私募普通股，復於民國九十八年九月四日及九十七年十月十七日董事會決議私募普通股分別為30,000千股及40,000千股，私募價格分別為每股6.29元及5元，私募總金額分別為188,700千元及200,000千元，增資基準日分別為民國九十八年九月十五日及九十七年十月三十一日，並已辦妥變更登記。

宣德公司民國九十八年度特別股轉換為普通股股本200,000千元，並已辦妥變更登記。

### 2. 特別股

宣德公司於民國九十四年六月私募發行記名式特別股20,000千股，按每股面額10元發行。該次特別股已於民國九十八年三月全數轉換為普通股，並於民國九十八年五月上櫃買賣。

宣德公司截至民國九十九年及九十八年六月三十日止累計未分派特別股股息均為12,296千元，將於未來股東會決議分配盈餘時優先補足。

### 3. 員工認股權

宣德公司於民國九十二年十一月二十五日經原證期會核准發行員工認股權憑證6,000單位，每單位得認購股數1,000股，預計可發行普通股新股之總股數為6,000,000股，存續期間為六年。認股價格為發行當日宣德公司普通股收盤價格，若當日收盤價格低於普通股股票面額時，則以普通股股票面額為認股價格，相關資訊列示如下：

99年上半年度					
發行單位總數	期初流通在外單位數	本期行使單位數	本期失效單位數	期末流通在外單位數	認股價格(元)
6,000	1,338	50	-	1,288	\$ 10

98年上半年度					
發行單位總數	期初流通在外單位數	本期行使單位數	本期失效單位數	期末流通在外單位數	認股價格(元)
6,000	3,129	-	1,354	1,775	\$ 10

### 4. 公積及盈餘分配之限制

#### (1) 資本公積

依公司法規定，資本公積需優先彌補虧損後，始得以已實現之資本公積轉作資本。前項所稱之已實現資本公積，包括超過票面金額發行股票所得之溢價及受領贈與之所得。另，依發行人募集與發行有價證券處理準則規定，可撥充資本之資本公積，每年撥充之合計金額不得超過實收資本額百分之十。其中以發行股票溢價轉入之資本公積撥充資本者，應俟產生該次資本公積經主管機關核准登記後之次一年度始得將該次轉入之資本公積撥充資本。

## 宣德科技股份有限公司及其子公司合併財務報表附註(續)

### (2) 盈餘分配之限制及股利政策

依宣德公司章程規定，年度總決算如有盈餘，除依法完納稅捐及彌補以往年度虧損外，應提百分之十為法定盈餘公積及依主管機關規定提撥特別盈餘公積。如有盈餘，由董事會擬定分配金額提報股東會同意後分派之，盈餘分派如下：

- A. 員工紅利不低於百分之三。
- B. 董監事酬勞不高於百分之三。
- C. 股東紅利。

依公司法之規定，法定盈餘公積依法僅供彌補虧損之用，不得用以分配現金股利。但當該項公積之提列已達實收資本百分之五十時，得以股東會決議，在半數之範圍內轉撥資本。

盈餘之分派以當年度稅後淨利為優先考量，惟在平衡股利之原則下，以往年度未分派盈餘於當年度稅後淨利不足分配時備供動支。分派股利時主要係考量公司未來擴展營運規劃及現金流量之需求，其中股票股利發放比率為配發股利總額之百分之六十至百分之百，現金股利為配發股利總額之零至百分之四十。前述盈餘提供分派之比率及股東現金股利之比率，得視實際獲利及資金狀況，經股東會決議調整之。

依原證期會之規定，上市、上櫃公司分派盈餘時，應就帳列股東權益減項金額，自可分配盈餘提列相同數額之特別盈餘公積，不得分派。嗣後股東權益減項數額有迴轉時，得就迴轉部分分派盈餘。

宣德公司民國九十九年及九十八年六月三十日為累積虧損，故未估列員工紅利及董監酬勞。

宣德公司民國九十八年度及九十七年度均為累積虧損，故無員工紅利及董監酬勞相關資訊揭露之適用，並於民國九十八年六月十九日經股東會同意以資本公積432,733千元彌補虧損。

### 5. 庫藏股票

宣德公司依證券交易法第二十八條之二規定，為激勵員工士氣並提升員工向心力及維護公司信用與股東權益，經董事會決議買回庫藏股；截至民國九十九年六月三十日止，庫藏股股數尚餘6,450千股，成本為74,277千元，係自民國九十六年八月起為轉讓予員工而買回，依法令規定應於買回之日起三年內將其轉讓予員工，逾期未轉讓者，視為公司未發行股份，應辦理變更登記。

宣德公司持有之庫藏股票依證券交易法規定不得質押，於未轉讓前，不得享有股東權利。

宣德科技股份有限公司及其子公司合併財務報表附註(續)

(十一)所得稅

- 1.合併公司營利事業所得稅申報須分別以各公司主體為申報單位，不得合併申報，另中華民國境內營利事業所得稅最高稅率依據民國九十八年五月二十七日公布之所得稅法修正條文，由百分之二十五調整為百分之二十，嗣依民國九十九年六月十五日公布之所得稅法修正條文，再降為百分之十七，並適用「所得基本稅額條例」計算基本稅額。合併公司遞延所得稅資產(負債)之估列係依各項暫時性差異預計迴轉年度所適用之法定稅率估計之。
- 2.合併公司所得稅費用(利益)組成如下：

	<u>99年上半年度</u>	<u>98年上半年度</u>
當期所得稅費用	\$ 1,026	901
遞延所得稅費用(利益)	8,090	(1,934)
所得稅稅率變動產生之遞延所得稅影響數	(3,837)	(4,077)
所得稅費用(利益)	<u>\$ 5,279</u>	<u>(5,110)</u>

- 3.民國九十九年及九十八年上半年度合併公司損益表中所列稅前淨利(損)依規定稅率計算之所得稅額與估計所得稅費用(利益)間之差異列示如下：

	<u>99年上半年度</u>	<u>98年上半年度</u>
稅前淨利(損)依宣德公司稅率計算所得稅額	\$ 7,856	(68,632)
所得稅稅率變動影響數	(3,092)	(3,734)
遞延所得稅資產備抵評價本期增加數	4,767	66,697
其他	(4,252)	559
估計所得稅費用(利益)	<u>\$ 5,279</u>	<u>(5,110)</u>

- 4.合併公司遞延所得稅資產(負債)內容如下：

	<u>99.6.30</u>	<u>98.6.30</u>
遞延所得稅資產總額：		
權益法累積認列境外投資損失	\$ 179,301	154,340
尚未使用投資抵減	61,947	62,353
虧損扣除	49,672	45,341
存貨跌價損失	11,311	22,097
備抵呆帳超限數	6,137	6,513
提列退休金準備超限	2,899	4,470
資產減損損失	1,717	4,301
未實現兌換損失及其他	3,204	6,160
	316,188	305,575
減：備抵評價－遞延所得稅資產	(302,158)	(289,625)
	<u>14,030</u>	<u>15,950</u>

宣德科技股份有限公司及其子公司合併財務報表附註(續)

	<u>99.6.30</u>	<u>98.6.30</u>
遞延所得稅負債總額：		
國外投資損失準備	(11,008)	(6,368)
累積換算調整數及其他	<u>(24,593)</u>	<u>(26,772)</u>
	<u>(35,601)</u>	<u>(33,140)</u>
遞延所得稅負債淨額	<u>\$ (21,571)</u>	<u>(17,190)</u>

	<u>99.6.30</u>	<u>98.6.30</u>
遞延所得稅資產—流動	\$ -	3,263
遞延所得稅負債—流動	(56)	-
遞延所得稅負債—非流動	<u>(21,515)</u>	<u>(20,453)</u>
合 計	<u>\$ (21,571)</u>	<u>(17,190)</u>

5.截至民國九十九年六月三十日止，宣德公司依據促進產業升級條例第六條得享受投資抵減情形如下：

申報年度	抵減項目	依據	可抵減 總 額	尚 未 抵減餘額	最後抵減 年 度
民國九十五年	研究發展支出	核定數	\$ 19,823	19,823	民國九十九年度
民國九十六年	"	核定數	18,240	18,240	民國一〇〇年度
民國九十七年	"	申報數	14,913	14,913	民國一〇一年度
民國九十八年	"	申報數	<u>8,971</u>	<u>8,971</u>	民國一〇二年度
			<u>\$ 61,947</u>	<u>61,947</u>	

依促進產業升級條例規定，投資抵減每一年度抵減金額以不超過當年度應納營利事業所得稅額百分之五十為限，當年度不足抵減時，得在以後四年度內抵減之，但最後年度抵減金額不在此限。

6.宣德公司兩稅合一相關資訊：

	<u>99.6.30</u>	<u>98.6.30</u>
未分配盈餘(虧損)所屬年度：		
八十七年度(含)以後	<u>\$ (735,513)</u>	<u>(430,486)</u>
可扣抵稅額帳戶餘額	<u>\$ 36,355</u>	<u>33,907</u>
	<u>98年度</u>	<u>97年度</u>
盈餘分配予居住者之稅額扣抵比率	<u>-(實際)</u>	<u>-(實際)</u>

7.宣德公司之營利事業所得稅業經稅捐稽徵機關核定至民國九十六年度。另依民國九十八年一月六日三讀通過修正所得稅法第39條之規定，經稅捐稽徵機關核定之前十年內各期虧損得用以扣除當年度之純益，再行核課所得稅。截至民國九十九年六月三十日止，宣德公司估計可扣除總額、尚未扣除金額及扣除期限如下：



宣德科技股份有限公司及其子公司合併財務報表附註(續)

虧損年度	可扣除總額	尚未扣除餘額	最後可扣除年度
民國九十六年度(核定數)	\$ 171,933	130,585	民國一〇六年度
民國九十七年度(申報數)	6,658	6,658	民國一〇七年度
民國九十八年度(申報數)	154,947	154,947	民國一〇八年度
	<u>\$ 333,538</u>	<u>292,190</u>	

(十二)每股盈餘(虧損)

	股數：千股			
	每股盈餘(虧損)：元			
	99年上半年度		98年上半年度	
	稅前	稅後	稅前	稅後
基本每股盈餘(虧損)：				
本期淨利(損)	\$ 44,202	40,007	(279,663)	(273,682)
加權平均流通在外股數	233,538	233,538	203,538	203,538
基本每股盈餘(虧損)	\$ 0.19	0.17	(1.37)	(1.34)
稀釋每股盈餘：				
本期淨利	\$ 44,202	40,007		
加權平均流通在外股數	233,538	233,538		
員工認股權憑證	214	214		
計算稀釋每股盈餘之加權 平均流通在外股數	233,752	233,752		
稀釋每股盈餘	0.19	0.17		

民國九十八年六月三十日潛在普通股因具反稀釋效果，故不列入稀釋每股虧損計算。

(十三)金融商品資訊之揭露

1. 公平價值之資訊

(1) 合併公司金融資產及金融負債除下列者外，其餘之公平價值與帳面價值約略相同：

	99.6.30		98.6.30	
	帳面價值	公平價值	帳面價值	公平價值
金融資產：				
以成本衡量之金融資產— 非流動	\$ -	-	42,285	-

## 宣德科技股份有限公司及其子公司合併財務報表附註(續)

2.合併公司估計金融商品公平價值所使用之方法及假設如下：

- (1)短期金融商品以其在資產負債表上之帳面價值估計其公平價值；因為此類商品到期日甚近，其帳面價值應屬估計公平價值之合理基礎。此方法應用於現金及銀行存款、應收票據及款項、其他金融資產—流動、受限制資產、應付票據及帳款(含關係人)、應付費用及短期借款。
- (2)金融資產如有活絡市場公開報價時，則以此市場價格為公平價值。若無市場價格可供參考時，則採用評價方法估計，所使用之估計與假設係與市場參與者於金融商品訂價時用以作為估計及假設之資訊一致。
- (3)以成本衡量之金融資產係投資於未上市櫃公司之股票，因未於公開市場交易，致實務上無法估計其公平價值。
- (4)長期負債係採市場浮動利率計息，故以帳面價值計算其公平價值。

3.合併公司民國九十九年及九十八年六月三十日之金融商品除現金及銀行存款係以活絡市場公開報價為其公平價值外，其餘部分之金融資產及負債係以評價方式估計其公平價值。

4.民國九十九年及九十八年六月三十日合併公司提供作為擔保之金融資產請詳附註六。

5.合併公司民國九十九年及九十八年六月三十日具利率變動之現金流量風險之金融資產分別為541,272千元及417,815千元，金融負債分別為1,168,052千元及1,005,320千元。

### 6.財務風險資訊

#### (1)市場風險

合併公司主要進銷貨均以美金為計價單位，使合併公司既有及未來現金流量之外幣資產及負債暴露於市場匯率波動之風險。合併公司從事衍生性金融商品交易係為規避部分前述匯率波動可能產生之風險，匯率變動產生之損益部份大致會與被避險項目之損益抵銷。

#### (2)信用風險

合併公司主要的潛在信用風險係源自於現金及銀行存款、應收帳款之金融商品，及所從事之衍生性金融商品交易對象到期無法按約定條件履約之風險。合併公司之現金存放於不同之金融機構。合併公司控制暴露於每一金融機構之信用風險，而且認為合併公司之現金及銀行存款不會有重大之信用風險顯著集中之虞；合併公司從事衍生性金融商品之交易對象均為信用良好之銀行，不致產生重大信用風險。合併公司之客戶集中在廣大之高科技電腦產業客戶群，為減低應收帳款信用風險，合併公司持續評估客戶之財務狀況，必要時則要求對方提供擔保或保證。

## 宣德科技股份有限公司及其子公司合併財務報表附註(續)

### (3)流動性風險

合併公司預期民國九十九年六月三十日之資本及營運資金足以支應履行當日所有合約義務，故未有因無法籌措資金以履行合約義務之流動性風險。另合併公司以成本衡量之金融資產因無法在市場上以接近公平價值之價格迅速出售，預期具有流動性風險。

### (4)利率變動之現金流量風險

合併公司部份金融資產及負債係屬浮動利率之商品，故市場利率變動將使其有效利率隨之變動，而使其未來現金流量產生波動，市場利率每增加1碼，合併公司估計每年現金流量支出淨額將增加1,567千元。

### 7.風險控制及避險策略

合併公司從事遠期外匯合約及買賣外幣選擇權交易主要係為規避以外幣計價之資產或負債因匯率波動所產生之風險，合併公司以與被避險項目公平價值變動成高度負相關之衍生性金融商品作為避險工具，並作定期評估。惟其不符避險會計處理條件，故列為指定以公平價值衡量且公平價值變動認列為損益之金融資產或負債。

## 五、關係人交易

### (一)關係人之名稱及關係

<u>關係人名稱</u>	<u>與本公司之關係</u>
日益茂	合併公司持股37%之轉投資公司
宣德能源	合併公司持股25%之轉投資公司(註2)
景懋光電股份有限公司(景懋光電)	該公司董事長與宣德公司董事長(註1)為同一人

(註1)：於民國九十八年六月就任。

(註2)：於民國九十八年十二月新增之投資。

### (二)與關係人之間之交易事項

#### 1.進貨、託外加工及相關應付關係人帳款

合併公司民國九十九年及九十八年上半年度對景懋光電之進貨金額分別為0千元及57,521千元，截至民國九十九年及九十八年六月三十日止，因上述交易產生之應付關係人帳款分別為4,050千元及34,721千元。

合併公司民國九十九年及九十八年上半年度委託日益茂加工之金額分別為45,897千元及11,421千元，截至民國九十九年及九十八年六月三十日止，因上述交易產生之應付關係人帳款分別為43,978千元及11,412千元。

合併公司對上述公司之交易價格及付款期間與一般廠商並無顯著差異。

#### 2.租 賃

合併公司民國九十九年及九十八年上半年度出租部分廠房予宣德能源產生之租金收入分別為861千元及674千元，截至民國九十九年及九十八年六月三十日之應收租金分別為48千元及1,056千元，列於其他金融資產一流動項下。

宣德科技股份有限公司及其子公司合併財務報表附註(續)

六、抵質押之資產

抵質押資產	擔保標的	帳面價值	
		99.6.30	98.6.30
受限制銀行存款—流動(定期存單及銀行存款備償戶)	銀行借款及關稅保證	\$ 128,049	106,747
其他金融資產—非流動(銀行存款備償戶)	銀行長期借款	-	803
設定擔保應收票據及帳款	銀行借款	298,298	174,184
土地及建築物(含附屬設備及出租資產)	銀行借款、透支額度及 外幣交易保證	897,600	876,295
土地使用權	〃	29,507	18,808
合計		<u>\$ 1,353,454</u>	<u>1,176,837</u>

七、重大承諾事項及或有事項

除附註四(十)所述以外，其他重大承諾及或有事項如下：

(一)截至民國九十九年六月三十日止，合併公司因承租廠房等而簽訂數項營業租賃合約，此等租約未來租金給付情形如下：

期 間	金 額
99.7.1~100.6.30	\$ 33,285
100.7.1~101.6.30	30,414
101.7.1~102.6.30	9,331
	<u>\$ 73,030</u>

(二)合併公司於民國九十九年及九十八年六月三十日因購置固定資產已簽約尚未付款之餘額分別為5,252千元及4,282千元。

(三)合併公司於民國九十九年及九十八年六月三十日為購置設備已開立信用狀金額分別為日幣0千元及27,250千元。

(四)宣德公司民國九十九年及九十八年六月三十日為子公司背書保證金額分別為38,183千元及0千元。

八、重大之災害損失：無。

九、重大之期後事項：無。

宣德科技股份有限公司及其子公司合併財務報表附註(續)

十、其他

(一)合併公司發生之用人、折舊及攤銷費用依其功能別彙總如下：

性質別	功能別	99年上半年度			98年上半年度		
		屬於營業成本者	屬於營業費用者	合計	屬於營業成本者	屬於營業費用者	合計
用人費用							
薪資費用		266,245	95,630	361,875	161,710	87,760	249,470
勞健保費用		7,106	6,483	13,589	4,646	5,946	10,592
退休金費用		10,061	4,450	14,511	7,780	3,711	11,491
其他用人費用		12,419	4,795	17,214	5,524	3,865	9,389
折舊費用(註)		75,249	18,672	93,921	81,534	19,255	100,789
攤銷費用		5,538	8,651	14,189	9,565	10,525	20,090

(註)不含99年度及98年上半年度出租資產折舊費用分別為1,814千元及1,904千元。

(二)宣德公司帳載依促進產業升級條例之規定，自民國九十二年度起就目的事業主管機關核准之國外投資總額20%範圍內，提列國外投資損失準備，並於申報當年營利事業所得稅認列為當期費用，惟若自投資年度起五年內未實際發生損失，應予迴轉認列當期收益。由於此項準備之提列不符一般公認會計原則，於編製財務報表時已分別將帳上提列之損失金額與累積之準備金額予以沖銷，惟此項調整並未入帳。此項調整結果，使民國九十九年及九十八年六月三十日財務報表所列之保留盈餘均較帳列數減少64,754千元及31,838千元。

十一、附註揭露事項

(一)宣德公司民國九十九年上半年度重大交易事項相關資訊：

1. 資金貸與他人：

編號	資金貸與他人者 公司名稱	貸與對象	往來科目	對個別對象資金貸與限額(註1)	本期最高餘額	期末餘額	利率區間	資金貸與原因	提列備抵呆帳金額	擔保品		業務往來類(進)貨金額	資金貸與最高限額(註1)
										名稱	價值		
01	宣德公司	關係企業： 天迅科技(BVI)	其他應收關係人款—流動	336,080	401,754	\$ 401,754	-	註2	註2	註2	註2	(386,229)	672,160
		Hummingbird(BVI)	"	"	3,596	3,256	年利率2.7%	"	"	"	"	(5,931)	"
		豐島香港	"	"	73,783	-	2.7%	"	"	"	"	(52,025)	"
		Toyoshima(BVI)	"	"	116,650	-	-	"	"	"	"	-	"
		豐島巴譯	"	"	5,662	-	-	"	"	"	"	-	"
						405,010							

註1：宣德公司對個別對象資金融通不得超過宣德公司最近期經會計師查核簽證或核閱財務報表淨值之百分之二十為限，宣德公司直接或間接持股百分之百之子公司或孫公司則不受淨值百分之二十之限制，唯最高資金貸予他人之總額不得超過宣德公司最近期經會計師查核簽證或核閱財務報表淨值之百分之四十為限。

註2：貸與對象均為宣德公司100%控股之被投資公司。

註3：相關商業交易，於編製合併財務報表時業已沖銷。

2. 為他人背書保證：

編號	背書保證者 公司名稱	被背書保證對象		對單一企業背書保證限額(註1)	本期最高背書保證餘額	期末背書保證餘額	以資產擔保之背書保證金額	累計背書保證金額佔最近期財務報表淨值之比率	背書保證最高限額
		公司名稱	關係						
01	宣德公司	豐島蘇州	孫公司	252,069	38,640	38,183	註2	- %	840,200

註1：宣德公司對外背書保證總額以宣德公司淨值之百分之五十為限，對單一企業背書保證之金額則以不超過宣德公司淨值之百分之十五為限。宣德公司持有百分之百股權之子公司或孫公司則不受前述百分之十五之限制，唯最高不得超過宣德公司最近期經會計師查核簽證或核閱財務報表淨值之二倍。

註2：背書保證對象均為宣德公司100%控股之被投資公司。

宣德科技股份有限公司及其子公司合併財務報表附註(續)

3. 期末持有有價證券情形：

股數單位：千股

持有之公司	有價證券種類及名稱	有價證券發行人之關係	帳列科目	期 末			
				股數或出資額	帳面金額	持股比率%	市 價
宣德公司	股權憑證： 天迅科技(BVI)	子公司	採權益法之長期股權投資	12,500	\$ -	100	非上市(櫃)公司 不適用
"	Toyoshima (BVI)	"	"	13,028	174,618	100	"
"	豐島香港	"	"	45,800	158,072	100	"
"	豐島馬來西亞	"	"	2,000	69,612	100	"
"	Hummingbird (BVI)	"	"	2,966	53,482	100	"
"	豐島巴諤	"	"	美金 2,420	43,540	100	"
"	穩得	"	"	1,000	10,192	100	"
"	Stech (BVI)	"	"	4,338	3,704	100	"
"	U.S.A. Speed	"	"	1	105	100	"
"	佳國精密	"	"	1,500	19,483	60	"
"	日益茂	被投資公司	"	4,451	120,107	37	"
"	宣德能源	"	"	600	23,165	25	"
					\$ 676,080		

註：相關長期股權投資除日益茂及宣德能源外，於編製合併財務報表時業已沖銷。

4. 累積買進或賣出同一有價證券之金額達新台幣一億元或實收資本額百分之二十以上：

買、賣之公司	有價證券種類及名稱	帳列科目	交易對象	關係	期 初		買 入		賣 出				期 末		
					股數	金額	股數	金額	股數	售價	帳面成本	處分損益	其他(註1)	股數	金額(註2)
宣德公司	股權憑證： Toyoshima (BVI)	採權益法之長期股權投資	現金增資認股	子公司	9,258	60,414	3,770	121,144	-	-	-	-	(6,940)	13,028	174,618

註1：含權益法認列之投資損失淨額及累積換算調整數。  
註2：相關長期股權投資於編製合併財務報表時業已沖銷。

5. 取得不動產之金額達新台幣一億元或實收資本額百分之二十以上者：無。  
6. 處分不動產之金額達新台幣一億元或實收資本額百分之二十以上者：無。  
7. 與關係人進、銷貨之金額達新台幣一億元或實收資本額百分之二十以上者：

進(銷)貨之公司	交易對象	關係	交 易 情 形				交易條件與一般交易不同之情形及原因		應收(付)票據、帳款		備 註
			進(銷)貨	金額	佔總進(銷)貨之比率	授信期間	單 價	授信期間	餘 額	佔總應收(付)票據、帳款之比率	
宣德公司	天迅科技(BVI)	子公司	進貨	386,229	68 %	-	註2	註1	註1	- %	-

註1：天迅科技(BVI)係宣德公司100%持股之轉投資公司，所有資金由宣德公司控制，宣德公司係視集團間之資金需求匯付。  
註2：宣德公司對關係人產品之平均進貨價格係以宣德公司產品售價減除合理之利潤後計算。  
註3：相關商業交易，於編製合併財務報表時業已沖銷。

8. 應收關係人款項達新台幣一億元或實收資本額百分之二十以上者：

帳列應收款項之公司	交易對象	關係	應收關係人款項餘額	週轉率	逾期應收關係人款項		應收關係人款項期後收回金額(註2)	提列備抵呆帳金額
					金額	處理方式		
宣德公司	天迅科技(BVI)	子公司	401,754	註1	註1	註1	49,823	-

註1：天迅科技(BVI)係宣德公司100%持股之轉投資公司，所有資金由宣德公司控制，宣德公司係視集團間之資金需求匯付。  
註2：宣德公司係於每月月底與關係人結算應收應付款項，上列期後收回金額係截至99年7月31日止。  
註3：相關商業交易，於編製合併財務報表時業已沖銷。

9. 從事衍生性商品交易：無。

宣德科技股份有限公司及其子公司合併財務報表附註(續)

(二)轉投資事業相關資訊：

1.宣德公司具有重大影響力之被投資公司基本資訊：

單位：千元/千股

投資公司名稱	被投資公司名稱	所在地區	主要營業項目	原始投資金額		期末持有			被投資公司本期損益	本期認列之投資損益	備註
				本期期末	上期期末	股數或出資額	比率	帳面金額			
宣德公司	天迅科技(BVI)	英屬維京群島	控股公司	402,242	402,242	12,500	100	-	(45,735)	(45,735)	子公司
"	Toyoshina(BVI)	"	"	430,286	309,142	13,028	100	174,618	(7,348)	(7,348)	子公司
"	豐島香港	香港	各種電子、通訊、電腦零件及其材料之製造、加工及買賣業務	238,353	155,056	45,800	100	158,072	(6,868)	(6,868)	子公司
"	豐島馬來西亞	馬來西亞	"	19,716	19,716	2,000	100	69,612	(485)	(485)	子公司
"	Hummingbird(BVI)	英屬維京群島	控股公司	89,900	89,900	2,966	100	53,482	(9,762)	(9,762)	子公司
"	豐島巴諤	印尼	各種電子、通訊、電腦零件及其材料之製造、加工及買賣業務	55,692	48,637	美金 2,420	100	43,540	1,220	1,220	子公司
"	德得	桃園縣龜山鄉民生北路一段550號1樓	電子材料批發零售及國際貿易業	10,000	10,000	1,000	100	10,192	206	206	子公司
"	Stech(BVI)	英屬維京群島	控股公司	142,411	142,411	4,338	100	3,704	(12,405)	(12,405)	子公司
"	USA Speed	美國	貿易	897	897	1	100	105	(66)	(66)	子公司
"	佳固精密	台北縣新莊市新樹路268巷26號之1	模具及塑膠之製造批發	15,000	15,000	1,500	60	19,483	2,316	1,390	宣德公司持股60%之子公司
"	日益茂	台北縣樹林鎮樹潭街1-3號	金屬電鍍加工、電鍍及電子設備買賣及代理業務	24,050	24,050	4,451	37	120,107	57,706	17,613	權益法評價之被投資公司
"	宣德能源	桃園縣龜山鄉民生北路一段550號1樓	電子材料批發零售及國際貿易業	24,000	24,000	600	25	23,165	(3,339)	(835)	權益法評價之被投資公司
				<u>1,452,547</u>	<u>1,241,051</u>			<u>676,080</u>		<u>(63,075)</u>	
Stech(BVI)	北京宣德電子有限公司	大陸地區	生產及銷售金屬沖壓件、塑膠射出件、其他鋼鐵製品及其他鋼製品等。	美金 2,000	美金 2,000	美金 2,000	100	美金 551	美金 (389)	美金 (389)	子公司
Hummingbird(BVI)	昆山宣德電子有限公司	大陸地區	"	美金 2,000	美金 2,000	美金 2,000	100	美金 1,240	美金 (361)	美金 (361)	子公司
天迅科技(BVI)	東莞宣德電子有限公司	大陸地區	"	美金 12,500	美金 12,500	美金 12,500	100	美金 (7,452)	美金 (1,933)	美金 (1,933)	子公司
豐島香港	豐島電子製品(東莞)有限公司	大陸地區	硬質橡膠製品、其他硫化橡膠製品(硬橡膠者除外)，所屬貨品之生產。	美金 1,714	美金 1,714	港幣 13,500	100	港幣 (5,123)	港幣 (627)	港幣 (627)	子公司
Toyoshina(BVI)	豐島蘇州	大陸地區	硫化橡膠製品、橡膠製科學器配件、其他開關、其他類無法歸類之斷路器、開關等、電路開關、保護電路或連接電路器之零配件。	美金 7,000	美金 7,000	美金 7,000	100	美金 1,433	美金 (230)	美金 (230)	子公司
日益茂	盛大科技有限公司	薩摩亞	控股公司	美金 5,000	美金 5,000	美金 5,000	100	242,229	27,847	27,847	子公司

註：相關股權投資除日益茂及宣德能源外，於編製合併財務報表時業已沖銷。

宣德科技股份有限公司及其子公司合併財務報表附註(續)

2. 宣德公司對被投資公司直接或間接具有控制力之被投資公司應揭露之資訊：

(1) 資金貸與他人：

單位：千元

編號	貸出資金之公司	貸與對象	往來科目	本期最高餘額	期末餘額	利率區間	資金貸與性質	業務往來金額	有短期融通資金必要之原因	提列備抵呆帳金額	擔保品		對個別對象貸與限額	資金貸與總限額
											名稱	價值		
01	天迅科技(BVI)	東莞宜得電子有限公司	其他應收款-關係人	美金 17,122	美金 17,122	-%	營業週轉	美金(10,377)	-	-	無	-	註1	註1
02	"	Toyoshima(BVI)	"	美金 1,000	美金 1,000	-%	"	美金 -	-	-	"	-	"	"
03	Toyoshima(BVI)	豐島蘇州	"	美金 5,014	美金 5,014	-%	"	美金 -	-	-	"	-	"	"
04	豐島香港	豐島電子製品(東莞)有限公司	"	港幣 45,185	港幣 35,747	-%	"	港幣(14,107)	-	-	"	-	"	"
05	Hummingbird(BVI)	昆山宜得電子有限公司	"	美金 692	美金 622	-%	"	美金(181)	-	-	"	-	"	"
06	昆山宜得電子有限公司	豐島蘇州	"	人民幣 1,134	人民幣 -	-	"	人民幣 -	-	-	"	-	"	"

註1：轉投資公司資金貸與總金額以不超過轉投資公司淨值百分之四十為限，有短期融通資金之必要之公司，個別貸與金額以不超過轉投資公司淨值百分之二十為限，屬宣德公司直接及間接持有表決權股份百分之百之國外公司間從事資金貸與最高限額以不超過宣德公司最近期經會計師查核簽證或核閱財務報表淨值百分之百。

註2：相關商業交易，於編製合併財務報表時業已沖銷。

(2) 為他人背書保證：無。

(3) 期末持有有價證券情形：

單位：千元

持有之公司	有價證券種類及名稱	有價證券發行人之關係	帳列科目	期			末		備註
				股數或出資額	帳面金額	持股比例%	市價		
Stech (BVI)	北京宜得電子有限公司	係Stech (BVI)之子公司	長期投資	美金 2,000	美金 551	100.00	非上市(櫃)公司不適用	-	
	富國宜得電子(東莞)有限公司	係Stech (BVI)之轉投資公司	以成本衡量金融資產	美金 2,010	美金 -	20.56	"	-	
Hummingbird (BVI)	昆山宜得電子有限公司	係Hummingbird (BVI)之子公司	長期投資	美金 2,000	美金 1,240	100.00	"	-	
天迅科技(BVI)	東莞宜得電子有限公司	係天迅科技(BVI)之子公司	長期投資	美金 12,500	美金(7,452)	100.00	"	-	
豐島香港	豐島電子製品(東莞)有限公司	係豐島香港之子公司	長期投資	港幣 13,500	港幣(5,123)	100.00	"	-	
Toyoshima (BVI)	豐島電子科技(蘇州)有限公司	係Toyoshima (BVI)之子公司	長期投資	美金 7,000	美金 1,433	100.00	"	-	

註：期末持有有價證券除富國宜得電子(東莞)有限公司外，於編製合併財務報表時業已沖銷。

(4) 累積買進或賣出同一有價證券之金額達新台幣一億元或實收資本額百分之二十以上：無。

(5) 取得不動產之金額達新台幣一億元或實收資本額百分之二十以上者：無。

(6) 處分不動產之金額達新台幣一億元或實收資本額百分之二十以上者：無。

(7) 與關係人進、銷貨之金額達新台幣一億元或實收資本額百分之二十以上者：

單位：千元

進(銷)貨之公司	交易對象	關係	交易情形			交易條件與一般交易不同之情形及原因		應收(付)票據、帳款		備註	
			(進)銷貨金額	佔總(進)銷之比率	授信期間	單價	授信期間	餘額	佔總應收(付)票據、帳款之比率		
天迅科技(BVI)	宣德	宣德持股100%之子公司	銷貨	386,229	91 %	註1	註2	註1	註1	- %	
"	東莞宜得電子有限公司	天迅科技(BVI)持股100%之子公司	進貨及委託加工	美金 13,077	100 %	註3	註2	註3	美金 17,122	- %	列為其他應收款



## 宣德科技股份有限公司及其子公司合併財務報表附註(續)

註1：天迅科技(BVI)係宣德公司100%持股之轉投資公司，所有資金由宣德公司控制，宣德公司係視集團間之資金需求區付。  
 註2：宣德公司對關係人之平均進貨價格係以宣德公司產品售價減除合理之利潤計算。  
 註3：天迅科技(BVI)為東莞宣得電子有限公司之直接控股公司，東莞宣得電子有限公司之資金係由該直接控股公司控管。  
 註4：相關商業交易，於編製合併財務報表時業已沖銷。

### (8)應收關係人款項達新台幣一億元或實收資本額百分之二十以上者：

單位：千元

帳列應收款項之公司	交易對象	關係	應收關係人款項餘額	週轉率	逾期應收關係人款項		應收關係人款項期後收回金額(註2)	提列備抵呆帳金額
					金額	處理方式		
天迅科技(BVI)	東莞宣得電子有限公司	東莞宣得為天迅科技之子公司	其他應收款 美金17,122	註1	註1	註1	美金 1,296	註1
豐島香港	豐島電子制品(東莞)有限公司	係豐島香港之子公司	其他應收款 港幣35,747	註1	註1	註1	港幣 2,768	註1
Toyoshima(BVI)	豐島電子制品(蘇州)有限公司	係Toyoshima(BVI)之子公司	其他應收款 美金 5,014	註1	註1	註1	美金 -	註1

註1：天迅科技(BVI)、豐島香港及Toyoshima(BVI)分別為東莞宣得電子有限公司、豐島電子制品(東莞)有限公司及豐島電子科技(蘇州)有限公司之直接控股公司，東莞宣得電子有限公司、豐島電子制品(東莞)有限公司及豐島電子科技(蘇州)有限公司之資金係由各該直接控股公司控管。

註2：截至99年7月30日止。

註3：相關商業交易，於編製合併財務報表時業已沖銷。

### (9)從事衍生性商品交易：無。

### (三)大陸投資資訊：

#### 1.投資概況：

宣德公司民國九十九年上半年度對大陸之投資概況如下：

單位：千元

大陸被投資 公司名稱	主要營業項目	實收 資本額	投資 方式	本期期初 自台灣匯 出累積投 資金額	本期匯出或收回投資金額		本期期末 自台灣匯 出累積投 資金額	本公司直 接或間接 投資之 持股比例	本期認列 投資損益	期末投資 帳面價值	截至本期 止已匯回 台灣之投 資收益
					匯出	收回					
北京宣德 電子有限 公司	生產及銷售金屬沖壓 件、塑膠射出件、其 他鋼鐵製品及其他銅 製品等。	美金 2,000	透過第三 地區投資 設立公司 再投資大 陸公司	美金2,000	-	-	美金 2,000	100%	美金 (389)	美金 551	64,964
富國宣得 電子(東莞) 有限公司	金屬及塑膠表面塗裝 處理。	美金 9,775	"	美金2,010	-	-	美金 2,010	20.56%	-	美金 -	-
昆山宣德 電子有限 公司	生產及銷售金屬沖壓 件、塑膠射出件、其 他鋼鐵製品及其他銅 製品等。	美金 2,000	"	美金2,000	-	-	美金 2,000	100%	美金 (361)	美金 1,240	-
東莞宣得 電子有限 公司	"	美金12,500	"	美金12,500	-	-	美金12,500	100%	美金(1,933)	美金(7,452)	-
豐島電子 製品(東莞) 有限公司	硬質橡膠製品，其他 硫化橡膠製品(硬橡 膠者除外)，所屬貨 品之生產。	港幣13,500	"	美金1,714	-	-	美金 1,714	100%	港幣 (627)	港幣(5,123)	-
豐島電子 科技(蘇州) 有限公司	硫化橡膠製品、橡膠 製科學器配件、其他 開關、其他類無法歸 類之斷路器、開關等 、電路開關、保護電 路或連接電路器之零 配件。	美金 7,000	"	美金7,000	-	-	美金 7,000	100%	美金 (230)	美金 1,433	-

註1：請詳附註十一(二)、1之說明。

註2：相關長期股權投資除富國宣得電子(東莞)有限公司外，業已於編製合併報表時沖銷。

宣德科技股份有限公司及其子公司合併財務報表附註(續)

本期期末累計自台灣匯出 赴大陸地區投資金額	經濟部投審會核准投資金額	依經濟部投審會規定 赴大陸地區投資限額
美元 27,224 千元	美元 27,224 千元	1,008,239

2.交易情形：宣德公司與大陸被投資公司間重大交易之消除與說明，請詳附註十一(四)之說明。

(四)母子公司間業務關係及重要交易往來情形：

民國九十九年上半年度：

編號 (註1)	交易人 名稱	交易 往來對象	與交易人 之關係(註2)	科 目	金 額	交易條件	佔合併總營收 或資產之比率
0	宣德公司	天迅科技 (BVI)	1	進貨	386,229	進貨價格係依宣德公司產品售價減除合理利潤後議定。	28.16 %
0	"	豐島香港	1	其他應收關係人款 進貨	401,754 52,025	代墊款 進貨價格係依公司所發生之成本考量合理之利潤議定。付款期間依關係企業資金需求付款。	10.78 % 3.79 %
0	"	Hummingbrid (BVI)	1	應付關係人款 進貨	29,921 5,931	" 進貨價格係依公司所發生之成本考量合理之利潤議定。付款期間依關係企業資金需求付款。	0.80 % 0.43 %
0	"	佳國精密	1	其他應收關係人款 進貨	3,256 17,270	代墊款 進貨價格與一般供應商無顯著差異，付款期間依關係企業資金需求付款。	0.09 % 1.26 %
0	"	豐島馬來西亞	1	應付關係人款 佣金收入	11,377 1,258	" 按產品銷貨收入淨額之5%計算	0.31 % 0.09 %
0	"	U.S.A Speed	1	其他應收關係人款 勞務費	493 1,580	" 依資訊服務合約支付	0.01 % 0.12 %
0	"	穩得	1	其他應付關係人款 銷貨	281 1,344	" 銷售價格係參考當時同種類產品的市場價格，收款期間依關係企業資金需求收款。	0.01 % 0.10 %
1	天迅科技 (BVI)	東莞宣得	3	進貨及委託加工	417,855	參酌一般交易價格	30.46 %
	"	Stech	3	其他應收關係人款 銷貨	550,128 36,405	資金融通 銷售價格係參考當時同種類產品的市場價格，收款期間依關係企業資金需求收款。	14.76 % 2.65 %
1	"	Toyoshima(BVI)	3	其他應收關係人款	32,135	資金融通	0.86 %
2	豐島香港	豐島東莞	3	進貨	58,037	價格係參考當時同種類產品的市場進貨價格，付款期間依關係企業資金需求付款。	4.23 %
3	Toyoshima (BVI)	豐島蘇州	3	其他應收關係人款 其他應收關係人款	147,562 161,117	資金融通 "	3.96 % 4.32 %
4	Humming- brid (BVI)	昆山宣德	3	其他應收關係人款	19,445	"	0.52 %

宣德科技股份有限公司及其子公司合併財務報表附註(續)

民國九十八年上半年度：

編號 (註1)	交易人 名稱	交易 往來對象	與交易人 之關係(註2)	科 目	金 額	交易條件	佔合併總營收 或資產之比率
0	宣德公司	北京宣德	1	銷貨	1,013	銷售價格係參考當時同種類產品的市場價格，收款期間依關係企業資金需求收款。	0.10 %
				應收關係人款	520	"	0.02 %
				(註三)	829	"	0.08 %
0	"	U.S.A.Speed.		銷貨	616	"	0.06 %
0	"	豐島馬來西亞	1	銷貨	377	"	0.01 %
				應收關係人款	(註三)	"	
0	"	豐島蘇州	1	應收關係人款	5,225	"	0.16 %
				(註三)		"	
0	"	豐島巴譚	1	應收關係人款	8,104	"	0.24 %
				(註三)		"	
0	"	豐島香港	1	應收關係人款	25,829	"	0.77 %
				(註三)		"	
0	"	Toyoshima (BVI)	1	進貨	3,457	進貨價格係依公司所發生之成本考量合理之利潤議定。付款期間依關係企業資金需求付款。	0.35 %
				其他應收關係人款	95,753	資金融通按年利率2.7%計息	2.86 %
				-非流動			
0	"	豐島香港	1	進貨	45,801	進貨價格係依公司所發生之成本考量合理之利潤議定。付款期間依關係企業資金需求付款。	4.62 %
				其他應收關係人款	66,638	代墊款	1.99 %
				-流動			
				其他應收關係人款	78,772	資金融通按年利率2.7%計息	2.35 %
				-非流動			
0	"	Hummingbrid (BVI)	1	進貨	5,636	進貨價格係依公司所發生之成本考量合理之利潤議定。付款期間依關係企業資金需求付款。	0.57 %
				其他應收關係人款	40,394	資金融通按年利率2.7%計息	1.21 %
				-非流動			
0	"	天迅科技 (BVI)	1	進貨	400,826	進貨價格係依宣德公司產品售價減除合理利潤後議定。	40.39 %
				其他應收關係人款	215,793	代墊款	6.45 %
				-流動			
0	"	Stech (BVI)	1	進貨	1,322	進貨價格係依公司所發生之成本考量合理之利潤議定。付款期間依關係企業資金需求付款。	0.13 %
				應付關係人款	11,202	"	0.33 %
0	"	豐島蘇州	1	其他應收關係人款	66,754	資金融通按年利率2.7%計息	1.99 %
				-非流動			
0	"	佳國精密	1	進貨	41,664	進貨價格與一般供應商無顯著差異，付款期間依關係企業資金需求付款。	4.20 %
				應付關係人款	31,104	"	0.93 %
0	"	豐島馬來西亞	1	佣金收入	587	按產品銷貨收入淨額之5%計算	0.06 %
				其他應收關係人款	4		0.00 %
				-流動			
0	"	豐島巴譚	1	其他應收關係人款	217	代墊款	0.01 %
				-流動			
				其他應收關係人款	7,887	"	0.24 %
				-非流動			
0	"	U.S.A Speed	1	勞務費	1,983	依資訊服務合約支付	0.20 %
				其他應付關係人款	297	"	0.01 %
1	天迅科技 (BVI)	東莞宣得	3	進貨及委託加工	375,925	參酌一般交易價格	37.88 %
				其他應收關係人款	357,994	代墊款	10.69 %
				-流動			
				其他應收關係人款	27,895	資金融通	0.83 %
				-非流動			
2	豐島香港	豐島東莞	3	進貨	48,283	價格係參考當時同種類產品的市場價格，付款期間依關係企業資金需求付款。	4.87 %
				其他應收關係人款	186,880	"	5.58 %

## 宣德科技股份有限公司及其子公司合併財務報表附註(續)

註一、編號之填寫方式如下：

- 1.0代表母公司。
- 2.子公司依公司別由阿拉伯數字1開始依序編號。

註二、與交易人之關係種類標示如下：

- 1.母公司對子公司。
- 2.子公司對母公司。
- 3.子公司對子公司。

註三、尚未扣除轉列其他應收關係人款前金額。

十二、部門別財務資訊：不適用。

台灣省會計師公會會員印鑑證明書

台省財證字第

991470

號

會員姓名：(1) 吳美萍  
(2) 陳振乾

(簽章)

事務所名稱：安侯建業聯合會計師事務所

事務所地址：台北市信義路五段七號六十八樓

事務所電話：(02)81016666

事務所統一編號：04016004



會員證書字號：(1) 台省會證字第二九二九號  
(2) 台省會證字第三一四〇號

委託人統一編號：23866949


印鑑證明書用途：辦理 宣德科技股份有限公司

九十九年上半年度(自民國九十九年一月一日起至

九十九年六月三十日)財務報表之查核簽證。

簽名式(一)	吳美萍	存會印鑑(一)	
簽名式(二)	陳振乾	存會印鑑(二)	

理事長：



中華民國

九十九

五月

日