

宣德科技股份有限公司
個體財務報告暨會計師查核報告
民國 106 年度及 105 年度
(股票代碼 5457)

公司地址：桃園市龜山區民生北路一段 568 號
電 話：(03)212-0088

宣德科技股份有限公司
民國 106 年度及 105 年度個體財務報告暨會計師查核報告
目 錄

<u>項</u>	<u>目</u>	<u>頁次/編號/索引</u>
一、	封面	1
二、	目錄	2 ~ 3
三、	會計師查核報告	4 ~ 8
四、	個體資產負債表	9 ~ 10
五、	個體綜合損益表	11
六、	個體權益變動表	12
七、	個體現金流量表	13 ~ 14
八、	個體財務報表附註	15 ~ 64
	(一) 公司沿革	15
	(二) 通過財務報告之日期及程序	15
	(三) 新發布及修訂準則及解釋之適用	15 ~ 17
	(四) 重大會計政策之彙總說明	18 ~ 25
	(五) 重大會計判斷、估計及假設不確定性之主要來源	26
	(六) 重要會計項目之說明	26 ~ 50
	(七) 關係人交易	51 ~ 57
	(八) 質押之資產	57
	(九) 重大或有負債及未認列之合約承諾	58

項	目	頁次/編號/索引
(十)	重大之災害損失	58
(十一)	重大之期後事項	58
(十二)	其他	58 ~ 63
(十三)	附註揭露事項	63 ~ 64
(十四)	營運部門資訊	64
九、	重要會計項目明細表	
	現金及約當現金明細表	明細表一
	應收帳款明細表	明細表二
	採權益法之長期股權投資變動明細表	明細表三
	不動產、廠房及設備成本暨累計折舊及累計減損變動明細表	明細表四
	投資性不動產變動明細表	明細表五
	短期借款明細表	明細表六
	應付帳款明細表	明細表七
	長期借款明細表	明細表八
	營業收入明細表	明細表九
	營業成本明細表	明細表十
	製造費用明細表	明細表十一
	推銷費用明細表	明細表十二
	管理費用明細表	明細表十三
	研究發展費用明細表	明細表十四
	本期發生之員工福利、折舊、折耗及攤銷費用功能別彙總	明細表十五

會計師查核報告

(107)財審報字第 17003198 號

宣德科技股份有限公司 公鑒：

查核意見

宣德科技股份有限公司民國 106 年及 105 年 12 月 31 日之個體資產負債表，暨民國 106 年及 105 年 1 月 1 日至 12 月 31 日之個體綜合損益表、個體權益變動表、個體現金流量表，以及個體財務報表附註(包含重大會計政策彙總)，業經本會計師查核竣事。

依本會計師之意見，基於本會計師之查核結果及其他會計師之查核報告(請參閱其他事項段)，上開個體財務報表在所有重大方面係依照「證券發行人財務報告編製準則」編製，足以允當表達宣德科技股份有限公司民國 106 年及 105 年 12 月 31 日之個體財務狀況，暨民國 106 年及 105 年 1 月 1 日至 12 月 31 日之個體財務績效及個體現金流量。

查核意見之基礎

本會計師係依照「會計師查核簽證財務報表規則」及中華民國一般公認審計準則執行查核工作。本會計師於該等準則下之責任將於「會計師查核個體財務報表之責任」段進一步說明。本會計師所隸屬事務所受獨立性規範之人員已依中華民國會計師職業道德規範，與宣德科技股份有限公司保持超然獨立，並履行該規範之其他責任。基於本會計師之查核結果及其他會計師之查核報告，本會計師相信已取得足夠及適切之查核證據，以作為表示查核意見之基礎。

關鍵查核事項

關鍵查核事項係指依本會計師之專業判斷，對宣德科技股份有限公司民國 106 年度個體財務報表之查核最為重要之事項。該等事項已於查核個體財務報表整體及形成查核意見之過程中予以因應，本會計師並不對該等事項單獨表示意見。

宣德科技股份有限公司民國 106 年度個體財務報表之關鍵查核事項如下：

不動產、廠房及設備減損之評估

關鍵查核事項說明

有關不動產、廠房及設備之會計政策，請詳個體財務報表附註四(十二)；非金融資產減損之會計政策，請詳個體財務報表附註四(十六)，不動產、廠房及設備減損之會計估計及假設之不確定性，請詳個體財務報表附註五(二)；不動產、廠房及設備之會計科目說明，請詳個體財務報表附註六(六)，非金融資產減損之會計科目說明，請詳個體財務報表附註六(八)。

宣德科技股份有限公司所持有之不動產、廠房及設備主要係為提供作為辦公場所、生產產品之廠房及機器設備等，因經濟狀況及公司策略之改變將使公司之營運產生變化，而影響不動產、廠房及設備減損之評估；宣德科技股份有限公司依據管理階層自行編製之評估資料及委任鑑價專家出具之鑑價報告評估不動產、廠房及設備之可回收金額，因不動產、廠房及設備之金額較為重大且評估過程涉及專業判斷；因此，本會計師將不動產、廠房及設備減損之評估，列為查核最為重要事項之一。

因應之查核程序

本會計師對上開關鍵查核事項所敘明之特定層面已執行之因應程序彙列如下：

1. 檢視管理階層自行編製之評估資料，並與相關資訊核對。
2. 檢視鑑價專家其專業性、適任性及客觀性之相關文件。
3. 訪談鑑價專家及管理階層，瞭解其採用之估價方法及數據來源。
4. 檢視鑑價專家出具之鑑價報告，抽核所採用之數據至相關資訊。

存貨之評價

關鍵查核事項說明

有關存貨評價之會計政策，請詳個體財務報表附註四(十)；存貨評價之會計估計及假設之不確定性，請詳個體財務報表附註五(二)；存貨之會計科目說明，請詳個體財務報表附註六(三)。

宣德科技股份有限公司主要之收入為電子連接器之加工製造及銷售，因科技變遷、環境變化及銷售狀況將使存貨之價值產生變化，而影響宣德科技股份有限公司及子公司(表列採用權益法之投資)存貨之評價。宣德科技股份有限公司及子公司運用判斷估計存

貨之淨變現價值，逐一針對各存貨辨認淨變現價值，比較其與成本間孰低之金額，同時輔以個別辨認長天期存貨其可使用狀況，據已提列評價損失，因存貨金額較為重大且評價過程涉及判斷；因此，本會計師對存貨之評價列為查核最為重要事項之一。

因應之查核程序

本會計師對上開關鍵查核事項所敘明之特定層面已執行之因應程序彙列如下：

1. 執行期末實地盤點觀察，以辨識呆滯、受損或無法銷售之存貨。
2. 取得存貨評價政策，評估其提列政策，並比較財務報表期間對存貨評價政策係一致採用。
3. 取得存貨庫齡報表，執行存貨庫齡測試，抽核存貨料號核對存貨異動記錄，以確認庫齡區間之分類。
4. 取得存貨之淨變現價值報表，確認計算邏輯係一致採用，並抽核測試相關數據至相關評估文件，且重新計算逐一比較其成本與淨變現價值孰低後所應提之備抵評價損失。

其他事項 - 提及其他會計師之查核

列入宣德科技股份有限公司個體財務報表之部分採用權益法之被投資公司，其財務報表未經本會計師查核，而係由其他會計師查核。因此，本會計師對上開個體財務報表所表示之意見中，有關該等被投資公司財務報表所列之金額，係依據其他會計師之查核報告。民國 106 年及 105 年 12 月 31 日前述被投資公司認列之採用權益法之投資金額分別為新台幣 0 仟元及 4,038 仟元，各占個體資產總額之 0.00%及 0.13%，民國 106 年及 105 年 1 月 1 日至 12 月 31 日對前述被投資公司認列之綜合(損)益分別為新台幣(4,038)仟元及(3,169)仟元，各占個體綜合(損)益之(6.73%)及 3.85%。

管理階層與治理單位對個體財務報表之責任

管理階層之責任係依照「證券發行人財務報告編製準則」編製允當表達之個體財務報表，且維持與個體財務報表編製有關之必要內部控制，以確保個體財務報表未存有導因於舞弊或錯誤之重大不實表達。

於編製個體財務報表時，管理階層之責任亦包括評估宣德科技股份有限公司繼續經營之能力、相關事項之揭露，以及繼續經營會計基礎之採用，除非管理階層意圖清算宣德科技股份有限公司或停止營業，或除清算或停業外別無實際可行之其他方案。

宣德科技股份有限公司之治理單位（含監察人）負有監督財務報導流程之責任。

會計師查核個體財務報表之責任

本會計師查核個體財務報表之目的，係對個體財務報表整體是否存有導因於舞弊或錯誤之重大不實表達取得合理確信，並出具查核報告。合理確信係高度確信，惟依照中華民國一般公認審計準則執行之查核工作無法保證必能偵出個體財務報表存有之重大不實表達。不實表達可能導因於錯誤或舞弊。如不實表達之個別金額或彙總數可合理預期將影響個體財務報表使用者所作之經濟決策，則被認為具有重大性。

本會計師依照中華民國一般公認審計準則查核時，運用專業判斷並保持專業上之懷疑。本會計師亦執行下列工作：

1. 辨認並評估個體財務報表導因於舞弊或錯誤之重大不實表達風險；對所評估之風險設計及執行適當之因應對策；並取得足夠及適切之查核證據以作為查核意見之基礎。因舞弊可能涉及共謀、偽造、故意遺漏、不實聲明或踰越內部控制，故未偵出導因於舞弊之重大不實表達之風險高於導因於錯誤者。
2. 對與查核攸關之內部控制取得必要之瞭解，以設計當時情況下適當之查核程序，惟其目的非對宣德科技股份有限公司內部控制之有效性表示意見。
3. 評估管理階層所採用會計政策之適當性，及其所作會計估計與相關揭露之合理性。
4. 依據所取得之查核證據，對管理階層採用繼續經營會計基礎之適當性，以及使宣德科技股份有限公司繼續經營之能力可能產生重大疑慮之事件或情況是否存在重大不確定性，作出結論。本會計師若認為該等事件或情況存在重大不確定性，則須於查核報告中提醒個體財務報表使用者注意個體財務報表之相關揭露，或於該等揭露係屬不適當時修正查核意見。本會計師之結論係以截至查核報告日所取得之查核證據為基礎。惟未來事件或情況可能導致宣德科技股份有限公司不再具有繼續經營之能力。

5. 評估個體財務報表（包括相關附註）之整體表達、結構及內容，以及個體財務報表是否允當表達相關交易及事件。
6. 對於宣德科技股份有限公司內組成個體之財務資訊取得足夠及適切之查核證據，以對個體財務報表表示意見。本會計師負責個體查核案件之指導、監督及執行，並負責形成個體財務報表之查核意見。

本會計師與治理單位溝通之事項，包括所規劃之查核範圍及時間，以及重大查核發現（包括於查核過程中所辨認之內部控制顯著缺失）。

本會計師亦向治理單位提供本會計師所隸屬事務所受獨立性規範之人員已遵循中華民國會計師職業道德規範中有關獨立性之聲明，並與治理單位溝通所有可能被認為會影響會計師獨立性之關係及其他事項（包括相關防護措施）。

本會計師從與治理單位溝通之事項中，決定對宣德科技股份有限公司民國 106 年度個體財務報表查核之關鍵查核事項。本會計師於查核報告中敘明該等事項，除非法令不允許公開揭露特定事項，或在極罕見情況下，本會計師決定不於查核報告中溝通特定事項，因可合理預期此溝通所產生之負面影響大於所增進之公眾利益。

資 誠 聯 合 會 計 師 事 務 所

黃世鈞

黃世鈞



會計師

葉翠苗

葉翠苗



金融監督管理委員會

核准簽證文號：金管證審字第 1050029449 號

前行政院金融監督管理委員會證券期貨局

核准簽證文號：金管證六字第 0960058737 號

中 華 民 國 1 0 7 年 3 月 2 1 日



宣德科技股份有限公司
 個體資產負債表
 民國106年及105年12月31日

單位：新台幣仟元

資	產	附註	106年12月31日		105年12月31日	
			金	%	金	%
流動資產						
1100	現金及約當現金	六(一)	\$ 253,813	7	\$ 257,725	8
1150	應收票據淨額		-	-	62	-
1160	應收票據－關係人淨額	七(三)	410	-	-	-
1170	應收帳款淨額	六(二)	478,616	13	361,341	11
1180	應收帳款－關係人淨額	七(三)	114,179	3	137,385	4
1200	其他應收款		30,475	1	1,566	-
1210	其他應收款－關係人	七(三)	15,312	-	15,712	1
1220	本期所得稅資產	六(二十五)	2,158	-	7,490	-
130X	存貨	六(三)	128,955	4	60,119	2
1410	預付款項		2,042	-	6,287	-
1470	其他流動資產	六(四)及八	5,469	-	25,475	1
11XX	流動資產合計		<u>1,031,429</u>	<u>28</u>	<u>873,162</u>	<u>27</u>
非流動資產						
1550	採用權益法之投資	六(五)及七(三)	1,404,744	39	1,063,630	33
1600	不動產、廠房及設備	六(六)(八)、七 (三)及八	867,163	24	957,602	30
1760	投資性不動產淨額	六(七)及八	178,171	5	179,644	6
1780	無形資產		2,943	-	5,782	-
1840	遞延所得稅資產	六(二十五)	78,278	2	82,650	3
1900	其他非流動資產	六(九)(十四)	70,166	2	38,680	1
15XX	非流動資產合計		<u>2,601,465</u>	<u>72</u>	<u>2,327,988</u>	<u>73</u>
1XXX	資產總計		<u>\$ 3,632,894</u>	<u>100</u>	<u>\$ 3,201,150</u>	<u>100</u>

(續次頁)



宣德科技股份有限公司
個體資產負債表
民國106年及105年12月31日

單位：新台幣仟元

負債及權益		附註	106年12月31日			105年12月31日				
			金	額	%	金	額	%		
流動負債										
2100	短期借款	六(十)	\$	786,240	21	\$	644,558	20		
2110	應付短期票券			-	-		24,960	1		
2150	應付票據			355	-		342	-		
2170	應付帳款			150,565	4		98,304	3		
2180	應付帳款－關係人	七(三)		291,403	8		86,026	3		
2200	其他應付款	六(十一)		132,385	4		127,349	4		
2220	其他應付款項－關係人	七(三)		-	-		223	-		
2230	本期所得稅負債	六(二十五)		-	-		4,036	-		
2300	其他流動負債	六(十二)及七(三)		34,003	1		33,506	1		
21XX	流動負債合計			<u>1,394,951</u>	<u>38</u>		<u>1,019,304</u>	<u>32</u>		
非流動負債										
2540	長期借款	六(十三)		295,000	8		325,000	10		
2570	遞延所得稅負債	六(二十五)		92,580	3		79,334	2		
2600	其他非流動負債			1,224	-		947	-		
25XX	非流動負債合計			<u>388,804</u>	<u>11</u>		<u>405,281</u>	<u>12</u>		
2XXX	負債總計			<u>1,783,755</u>	<u>49</u>		<u>1,424,585</u>	<u>44</u>		
權益										
股本										
3110	普通股股本	六(十六)		1,678,000	46		1,678,000	52		
資本公積										
3200	資本公積	六(十七)		73,464	2		60,916	2		
保留盈餘										
3310	法定盈餘公積	六(十八)		25,887	1		25,887	1		
3320	特別盈餘公積			81,960	2		44,964	1		
3350	未分配盈餘	六(二十五)		69,473	2		48,758	2		
其他權益										
3400	其他權益	六(十九)	(79,645)	(2)	(81,960)	(2)
3XXX	權益總計			<u>1,849,139</u>	<u>51</u>		<u>1,776,565</u>	<u>56</u>		
重大或有負債及未認列之合約										
承諾										
重大之期後事項										
3X2X	負債及權益總計	十一	\$	<u>3,632,894</u>	<u>100</u>	\$	<u>3,201,150</u>	<u>100</u>		

後附個體財務報表附註為本個體財務報告之一部分，請併同參閱。

董事長：蔡鎮隆



經理人：陳立生



會計主管：莊月通





宣德科技股份有限公司
個體綜合損益表
民國106年及105年1月1日至12月31日

單位：新台幣仟元
(除每股盈餘(虧損)為新台幣元外)

項目	附註	106 年 度		105 年 度	
		金額	%	金額	%
4000 營業收入	七(三)	\$ 1,511,520	100	\$ 1,223,548	100
5000 營業成本	六(三)(二十三)(二十四)及七(三)	(1,402,475)	(93)	(1,174,164)	(96)
5900 營業毛利		109,045	7	49,384	4
5910 未實現銷貨損失		-	-	221	-
5920 已實現銷貨(損失)利益		(221)	-	601	-
5950 營業毛利淨額		108,824	7	50,206	4
營業費用	六(二十三)(二十四)及七(三)				
6100 推銷費用		(59,021)	(4)	(63,415)	(5)
6200 管理費用		(50,813)	(3)	(48,143)	(4)
6300 研究發展費用		(77,989)	(5)	(104,988)	(9)
6000 營業費用合計		(187,823)	(12)	(216,546)	(18)
6900 營業損失		(78,999)	(5)	(166,340)	(14)
營業外收入及支出					
7010 其他收入	六(二十)及七(三)	38,017	2	39,755	3
7020 其他利益及損失	六(二十一)及七(三)	(21,118)	(1)	(26,314)	(2)
7050 財務成本	六(二十二)	(15,986)	(1)	(15,185)	(1)
7070 採用權益法認列之子公司、關聯企業及合資損益之份額	六(五)	152,113	10	125,870	10
7000 營業外收入及支出合計		153,026	10	124,126	10
7900 稅前淨利(淨損)		74,027	5	(42,214)	(4)
7950 所得稅費用	六(二十五)	(17,372)	(1)	(2,643)	-
8200 本期淨利(淨損)		\$ 56,655	4	\$ 44,857	(4)
其他綜合損益(淨額)					
不重分類至損益之項目					
8311 確定福利計畫之再衡量數	六(十四)	\$ 580	-	(\$ 746)	-
8330 採用權益法認列之子公司、關聯企業及合資之其他綜合損益之份額-不重分類至損益之項目		575	-	158	-
8349 與不重分類之項目相關之所得稅	六(二十五)	(99)	-	126	-
8310 不重分類至損益之項目總額		1,056	-	(462)	-
後續可能重分類至損益之項目					
8361 國外營運機構財務報表換算之兌換差額	六(十九)	5,850	-	(33,019)	(3)
8380 採用權益法認列之子公司、關聯企業及合資之其他綜合損益之份額-可能重分類至損益之項目		(1,345)	-	(11,555)	(1)
8399 與可能重分類之項目相關之所得稅	六(二十五)	(2,190)	-	7,578	1
8360 後續可能重分類至損益之項目總額		2,315	-	(36,996)	(3)
8300 其他綜合損益(淨額)		\$ 3,371	-	(\$ 37,458)	(3)
8500 本期綜合損益總額		\$ 60,026	4	(\$ 82,315)	(7)
基本每股盈餘(虧損)					
9750 本期淨利(損)	六(二十六)	\$ 0.34		(\$ 0.27)	
稀釋每股盈餘(虧損)					
9850 本期淨利(損)	六(二十六)	\$ 0.34		(\$ 0.27)	

後附個體財務報表附註為本個體財務報告之一部分，請併同參閱。

董事長：蔡鎮隆



經理人：陳立生



會計主管：莊月通





宣德科技股份有限公司
 個體權益變動表
 民國106年及105年1月1日至12月31日

單位：新台幣仟元

附註	普通股本	資本		取得或處分子公司 股權價格與帳面價 值差額	盈餘			國外營運機構財務 報表換算之兌換 差額	權益總額
		發行	溢價		法定盈餘公積	特別盈餘公積	未分配盈餘		
105 年 度									
	105年1月1日餘額	\$ 1,678,000	\$ 27,280	\$ -	\$ 3,745	\$ 24,843	\$ 232,536	(\$ 44,964)	\$ 1,921,440
104 年度盈餘指撥及分配									
	提列法定盈餘公積	-	-	-	22,142	-	(22,142)	-	-
	提列特別盈餘公積	-	-	-	-	20,121	(20,121)	-	-
	分配普通股現金股利	-	-	-	-	-	(83,900)	-	(83,900)
	分配特別股現金股利	-	-	-	-	-	(12,296)	-	(12,296)
	實際取得子公司股權與帳面價 值差額	六(五)	-	-	33,636	-	-	-	33,636
	本期淨損	-	-	-	-	-	(44,857)	-	(44,857)
	本期其他綜合(損)益	六(十九)	-	-	-	-	(462)	(36,996)	(37,458)
	105年12月31日餘額	\$ 1,678,000	\$ 27,280	\$ 33,636	\$ 25,887	\$ 44,964	\$ 48,758	(\$ 81,960)	\$ 1,776,565
106 年 度									
	106年1月1日餘額	\$ 1,678,000	\$ 27,280	\$ 33,636	\$ 25,887	\$ 44,964	\$ 48,758	(\$ 81,960)	\$ 1,776,565
105 年度盈餘指撥及分配									
	提列特別盈餘公積	-	-	-	-	36,996	(36,996)	-	-
	實際取得子公司股權與帳面價 值差額	六(五)	-	-	12,548	-	-	-	12,548
	本期淨利	-	-	-	-	-	56,655	-	56,655
	本期其他綜合(損)益	六(十九)	-	-	-	-	1,056	2,315	3,371
	106年12月31日餘額	\$ 1,678,000	\$ 27,280	\$ 46,184	\$ 25,887	\$ 81,960	\$ 69,473	(\$ 79,645)	\$ 1,849,139

後附個體財務報表附註為本個體財務報告之一部分，請併同參閱。

董事長：蔡鎮隆



經理人：陳立生



會計主管：莊月通





宣德科技股份有限公司
個體現金流量表
民國106年及105年1月1日至12月31日

單位：新台幣仟元

	附註	106年度	105年度
營業活動之現金流量			
本期稅前淨利(淨損)		\$ 74,027	(\$ 42,214)
調整項目			
收益費損項目			
備抵呆帳迴轉收入數	六(二十)	(90)	(210)
不動產、廠房及設備折舊費用	六(二十三)	146,756	143,510
投資性不動產折舊費用	六(二十一)	1,970	1,960
攤銷費用	六(二十三)	3,481	3,889
利息費用	六(二十二)	15,986	15,185
利息收入	六(二十)	(890)	(8,651)
處分及報廢不動產、廠房及設備利益	六(二十一)	(218)	(8,585)
不動產、廠房及設備轉列費用數		8,487	9,109
其他非流動資產轉列費用		479	-
非金融資產減損損失	六(二十一)	-	71
聯屬公司間未(已)實現利益		221	(822)
採用權益法認列之子公司、關聯企業及合資損益之份額	六(五)	(152,113)	(125,870)
處分採用權益法之投資損失	六(二十)	1,526	-
與營業活動相關之資產/負債變動數			
與營業活動相關之資產之淨變動			
應收票據淨額		62	(15)
應收票據-關係人淨額		(410)	-
應收帳款淨額		(117,185)	34,051
應收帳款-關係人淨額		23,206	4,224
其他應收款		(29,151)	784
其他應收款-關係人		400	18,944
存貨		(68,836)	2,937
預付款項		4,245	(1,965)
其他流動資產		(1,879)	(175)
其他非流動資產		1,636	1,749
與營業活動相關之負債之淨變動			
應付票據		13	(3,261)
應付帳款		52,261	5,978
應付帳款-關係人		205,377	(143,592)
其他應付款		3,293	(23,224)
其他應付款項-關係人		(223)	(467)
其他流動負債		497	168
營運產生之現金流入(流出)		172,928	(116,492)
收取所得稅		3,461	250
支付所得稅		(4,208)	(1,984)
收取之利息		1,132	10,108
營業活動之淨現金流入(流出)		173,313	(108,118)

(續次頁)



宣德科技股份有限公司
個體現金流量表
民國106年及105年1月1日至12月31日

單位：新台幣仟元

附註	106年度	105年度
<u>投資活動之現金流量</u>		
其他流動資產減少(增加)	\$ 21,885	(\$ 10,185)
取得不動產、廠房及設備	六(二十七) (61,601)	(164,514)
處分不動產、廠房及設備	2,361	48,079
取得投資性不動產	六(七) (19)	(405)
預付設備款增加	(35,821)	(3,801)
取得無形資產	(642)	(1,623)
採用權益法之投資收取之股利	六(五)及七(二) 36,996	7,400
取得採用權益法之投資	六(五) (359,343)	(278,652)
子公司清算匯回現金	六(五) 112,058	38,135
其他應收款-處分子公司	21,651	-
處分子公司	13,614	-
投資活動之淨現金流出	(248,861)	(365,566)
<u>籌資活動之現金流量</u>		
應付短期票券(減少)增加	(24,960)	24,960
短期借款增加	141,682	98,582
舉借長期借款	-	355,000
償還長期借款	(30,000)	(370,000)
存入保證金增加(減少)	277	(46)
支付之利息	(15,363)	(16,007)
分配普通股現金股利	六(十八) -	(83,900)
分配特別股現金股利	六(十八) -	(12,296)
籌資活動之淨現金流入(流出)	71,636	(3,707)
本期現金及約當現金減少數	(3,912)	(477,391)
期初現金及約當現金餘額	六(一) 257,725	735,116
期末現金及約當現金餘額	六(一) \$ 253,813	\$ 257,725

後附個體財務報表附註為本個體財務報告之一部分，請併同參閱。

董事長：蔡鎮隆



經理人：陳立生



會計主管：莊月通




宣德科技股份有限公司
個體財務報表附註
民國106年度及105年度

單位：新台幣仟元
(除特別註明者外)

一、公司沿革

- (一) 宣德科技股份有限公司(以下簡稱「本公司」)成立於民國 79 年 10 月，主要經營業務為各式電腦、電子及通訊產品有關之電子連接器之加工製造及銷售。
- (二) 本公司股票於民國 89 年 9 月起正式在中華民國證券櫃檯買賣中心掛牌交易。
- (三) 本公司分別於民國 92 年 2 月 1 日及民國 92 年 12 月 15 日為合併基準日，採取吸收合併方式合併興豪生精密股份有限公司及豐島科技股份有限公司，並以本公司為存續公司。合併後本公司除原電子連接器之業務外，亦擴大業務項目至機械之設計、加工、製造及買賣，各種電子零組件、各式電腦、通訊及消費電子相關控制按鍵之關鍵組件、原料及模具之設計、製造與買賣等。

二、通過財務報告之日期及程序

本個體財務報告已於民國 107 年 3 月 21 日經董事會通過後發布。

三、新發布及修訂準則及解釋之適用

- (一) 已採用金融監督管理委員會(以下簡稱「金管會」)認可之新發布、修正後國際財務報導準則之影響

下表彙列金管會認可之民國 106 年適用之國際財務報導準則之新發布、修正及修訂之準則及解釋：

<u>新發布/修正/修訂準則及解釋</u>	<u>國際會計準則 理事會發布之生效日</u>
國際財務報導準則第10號、第12號及國際會計準則第28號之修正「投資個體：適用合併報表之例外規定」	民國105年1月1日
國際財務報導準則第11號之修正「取得聯合營運權益之會計處理」	民國105年1月1日

新發布/修正/修訂準則及解釋	國際會計準則 理事會發布之生效日
國際財務報導準則第14號「管制遞延帳戶」	民國105年1月1日
國際會計準則第1號之修正「揭露倡議」	民國105年1月1日
國際會計準則第16號及第38號之修正「可接受之折舊及攤銷方法之闡釋」	民國105年1月1日
國際會計準則第16號及第41號之修正「農業：生產性植物」	民國105年1月1日
國際會計準則第19號之修正「確定福利計畫：員工提撥金」	民國103年7月1日
國際會計準則第27號之修正「單獨財務報表之權益法」	民國105年1月1日
國際會計準則第36號之修正「非金融資產可回收金額之揭露」	民國103年1月1日
國際會計準則第39號之修正「衍生工具之約務更替與避險會計之持續適用」	民國103年1月1日
國際財務報導解釋第21號「公課」	民國103年1月1日
2010-2012週期之年度改善	民國103年7月1日
2011-2013週期之年度改善	民國103年7月1日
2012-2014週期之年度改善	民國105年1月1日

本公司經評估上述準則及解釋對本公司財務狀況與財務績效並無重大影響。

(二) 尚未採用金管會認可之新發布、修正後國際財務報導準則之影響

下表彙列金管會認可之民國 107 年適用之國際財務報導準則之新發布、修正及修訂之準則及解釋：

新發布/修正/修訂準則及解釋	國際會計準則 理事會發布之生效日
國際財務報導準則第2號之修正「股份基礎給付交易之分類及衡量」	民國107年1月1日
國際財務報導準則第4號之修正「於國際財務報導準則第4號『保險合約』下國際財務報導準則第9號『金融工具』之適用」	民國107年1月1日
國際財務報導準則第9號「金融工具」	民國107年1月1日
國際財務報導準則第15號「客戶合約之收入」	民國107年1月1日
國際財務報導準則第15號之修正「國際財務報導準則第15號『客戶合約之收入』之闡釋」	民國107年1月1日
國際會計準則第7號之修正「揭露倡議」	民國106年1月1日
國際會計準則第12號之修正「未實現損失之遞延所得稅資產之認列」	民國106年1月1日
國際會計準則第40號之修正「投資性不動產之轉列」	民國107年1月1日
國際財務報導解釋第22號「外幣交易與預收(付)對價」	民國107年1月1日
2014-2016週期之年度改善-國際財務報導準則第1號「首次採用國際財務報導準則」	民國107年1月1日

新發布/修正/修訂準則及解釋	國際會計準則 理事會發布之生效日
2014-2016週期之年度改善-國際財務報導準則第12號「對其他個體之權益之揭露」	民國106年1月1日
2014-2016週期之年度改善-國際會計準則第28號「投資關聯企業及合資」	民國107年1月1日

本公司經評估上述準則及解釋對本公司財務狀況與財務績效並無重大影響。

(三) 國際會計準則理事會已發布但尚未經金管會認可之國際財務報導準則之影響

下表彙列國際會計準則理事會已發布但尚未納入金管會認可之國際財務報導準則之新發布、修正及修訂之準則及解釋：

新發布/修正/修訂準則及解釋	國際會計準則 理事會發布之生效日
國際財務報導準則第9號之修正「具負補償之提前還款特性」	民國108年1月1日
國際財務報導準則第10號及國際會計準則第28號之修正「投資者與其關聯企業或合資間之資產出售或投入」	待國際會計準則理事會決定
國際財務報導準則第16號「租賃」	民國108年1月1日
國際財務報導準則第17號「保險合約」	民國110年1月1日
國際會計準則第19號之修正「計畫之修正、縮減或清償」	民國108年1月1日
國際會計準則第28號之修正「關聯企業與合資之長期權益」	民國108年1月1日
國際財務報導解釋第23號「不確定性之所得稅處理」	民國108年1月1日
2015-2017週期之年度改善	民國108年1月1日

除下列所述者外，本公司經評估上述準則及解釋對本公司財務狀況與財務績效並無重大影響，相關影響金額待評估完成時予以揭露：

國際財務報導準則第16號「租賃」

國際財務報導準則第16號「租賃」取代國際會計準則第17號「租賃」及其相關解釋及解釋公告。此準則規定承租人應認列使用權資產及租賃負債(除租賃期間短於12個月或低價值標的資產之租賃外)；出租人會計處理仍相同，按營業租賃及融資租賃兩種類型處理，僅增加相關揭露。

四、重大會計政策之彙總說明

編製本個體財務報告所採用之主要會計政策說明如下。除另有說明外，此等政策在所有報導期間一致地適用。

(一)遵循聲明

本個體財務報告係依據證券發行人財務報告編製準則編製。

(二)編製基礎

1. 除按退休基金資產減除確定福利義務現值之淨額認列之確定福利負債外，本個體財務報告係按歷史成本編製。
2. 編製符合金管會認可之國際財務報導準則、國際會計準則、解釋及解釋公告(以下簡稱 IFRSs)之財務報告需要使用一些重要會計估計，在應用本公司的會計政策過程中亦需要管理階層運用其判斷，涉及高度判斷或複雜性之項目，或涉及個體財務報告之重大假設及估計之項目，請詳附註五之說明。

(三)外幣換算

本公司個體財務報告所列之項目，均係以本公司營運所處主要經濟環境之貨幣(即功能性貨幣)衡量。本個體財務報告係以本公司之功能性貨幣「新台幣」作為表達貨幣列報。

1. 外幣交易及餘額

- (1) 外幣交易採用交易日或衡量日之即期匯率換算為功能性貨幣，換算此等交易產生之換算差額認列為當期損益。
- (2) 外幣貨幣性資產及負債餘額，按資產負債表日之即期匯率評價調整，因調整而產生之換算差額認列為當期損益。
- (3) 外幣非貨幣性資產及負債餘額，屬透過損益按公允價值衡量者，按資產負債表日之即期匯率評價調整，因調整而產生之兌換差額認列為當期損益；屬透過其他綜合損益按公允價值衡量者，按資產負債表日之即期匯率評價調整，因調整而產生之兌換差額認列於其他綜合損益項目；屬非按公允價值衡量者，則按初始交易日之歷史匯率衡量。
- (4) 所有兌換損益於個體綜合損益表之「其他利益及損失」列報。

2. 國外營運機構之換算

功能性貨幣與表達貨幣不同之所有子公司及關聯企業，其經營結果和財務狀況以下列方式換算為表達貨幣：

(1)表達於每一資產負債表之資產及負債係以該資產負債表日之收盤匯率換算；

(2)表達於每一綜合損益表之收益及費損係以當期平均匯率換算；及

(3)所有因換算而產生之兌換差額認列為其他綜合損益。

(四) 資產負債區分流動及非流動之分類標準

1. 資產符合下列條件之一者，分類為流動資產：

(1)預期將於正常營業週期中實現該資產，或意圖將其出售或消耗者。

(2)主要為交易目的而持有者。

(3)預期於資產負債表日後十二個月內實現者。

(4)現金或約當現金，但於資產負債表日後至少十二個月交換或用以清償負債受到限制者除外。

本公司將所有不符合上述條件之資產分類為非流動。

2. 負債符合下列條件之一者，分類為流動負債：

(1)預期將於正常營業週期中清償者。

(2)主要為交易目的而持有者。

(3)預期於資產負債表日後十二個月內到期清償者。

(4)不能無條件將清償期限遞延至資產負債表日後至少十二個月者。負債之條款，可能依交易對方之選擇，以發行權益工具而導致清償者，不影響其分類。

本公司將所有不符合上述條件之負債分類為非流動。

(五) 約當現金

約當現金係指短期並具高度流動性之投資，該投資可隨時轉換成定額現金且價值變動之風險甚小。定期存款符合前述定義且其持有目的係為滿足營運上之短期現金承諾者，分類為約當現金。

(六) 放款及應收款

係屬原始產生之放款及應收款，係在正常營業過程中就商品銷售或服務提供所產生之應收客戶款項。於原始認列時按公允價值衡量，後續採有效利息法按攤銷後成本扣除減損後之金額衡量。惟屬未付息之短期應收帳款，因折現影響不重大，後續以原始發票金額衡量。

(七) 金融資產減損

1. 本公司於每一資產負債表日，評估是否已經存在減損之任何客觀證據，顯示某一或一組金融資產於原始認列後發生一項或多項事項(即「損失事項」)，且該損失事項對一金融資產或一組金融資產之估計未來現金流量具有能可靠估計之影響。
2. 本公司用以決定是否存在減損損失之客觀證據的政策如下：
 - (1) 發行人或債務人之重大財務困難；
 - (2) 違約，諸如利息或本金支付之延滯或不償付；
 - (3) 本公司因與債務人財務困難相關之經濟或法律理由，給予債務人原不可能考量之讓步；
 - (4) 債務人將進入破產或其他財務重整之可能性大增；
 - (5) 由於財務困難而使該金融資產之活絡市場消失；
 - (6) 可觀察到之資料顯示，一組金融資產之估計未來現金流量於該等資產原始認列後發生可衡量之減少，雖然該減少尚無法認定係屬該組中之某個別金融資產，該等資料包括該組金融資產之債務人償付狀況之不利變化，或與該組金融資產中資產違約有關之全國性或區域性經濟情況；
 - (7) 發行人所處營運之技術、市場、經濟或法令環境中所發生具不利影響之重大改變的資訊，且該證據顯示可能無法收回該權益投資之投資成本；或
 - (8) 權益工具投資之公允價值大幅或持久性下跌至低於成本。
3. 本公司經評估當已存在減損之客觀證據，且已發生減損損失時，對於以攤銷後成本衡量之金融資產按以下方式處理：

係以該資產帳面金額與估計未來現金流量按該金融資產原始有效利率折現之現值間之差額，認列減損損失於當期損益。當後續期間減損損失金額減少，且該減少能客觀地與認列減損後發生之事項相連結，則先前認列之減損損失在未認列減損情況下於迴轉日應有之攤銷後成本之限額內於當期損益迴轉。認列及迴轉減損損失之金額係藉由備抵帳戶調整資產之帳面金額。

(八) 金融資產之除列

當本公司對收取來自金融資產現金流量之合約權利失效時，將除列金融資產。

(九) 營業租賃(出租人)

營業租賃係指融資租賃以外之租賃。營業租賃之租賃收益扣除給予承租人
之任何誘因，於租賃期間內按直線法攤銷認列為當期損益。

(十) 存貨

存貨按成本與淨變現價值孰低者衡量，成本依加權平均法決定。製成品及在
製品之成本包括原料、直接人工、其他直接成本及生產相關之製造費用，惟
不包括借款成本。比較成本與淨變現價值孰低時，採逐項比較法，淨變現價
值係指在正常營業過程中之估計售價減除至完工尚須投入之估計成本及相
關變動銷售費用後之餘額。

(十一) 採用權益法之投資/子公司及關聯企業

1. 子公司指受本公司控制之個體(包括結構型個體)，當本公司暴露於來
自對該個體之參與之變動報酬或對該等變動報酬享有權利，且透過對
該個體之權力有能力影響該等報酬時，本公司即控制該個體。
2. 本公司與子公司間交易所產生之未實現損益已銷除。子公司之會計政
策已作必要之調整，與本公司採用之政策一致。
3. 本公司對子公司取得後之損益份額認列為當期損益，對其取得後之其
他綜合損益份額責任列為其他綜合損益。如本公司對子公司所認列之
損失份額等於或超過在該子公司之權益時，本公司繼續按持股比例認
列損失。
4. 對子公司持股之變動若未導致喪失控制(與非控制權益之交易)，係作
為權益交易處理，亦即視為與業主間進行之交易。非控制權益之調整金
額與所支付或收取對價之公允價值間之差額係直接認列為權益。
5. 關聯企業指所有本公司對其有重大影響而無控制之個體，一般係直接
或間接持有其 20%以上表決權之股份。本公司對關聯企業之投資採用權
益法處理，取得時依成本認列。
6. 本公司對關聯企業取得後之損益份額認列為當期損益，對其取得後之
其他綜合損益份額則認列為其他綜合損益。如本公司對任一關聯企業
之損失份額等於或超過其在該關聯企業之權益(包括任何其他無擔保
之應收款)，本公司不認列進一步之損失，除非本公司對該關聯企業發
生法定義務、推定義務或已代其支付款項。
7. 依「證券發行人財務報告編製準則」規定，個體財務報告當期損益及其
他綜合損益應與合併基礎編製之財務報告中當期損益及其他綜合損益
歸屬於母公司業主之分攤數相同，個體財務報告業主權益應與合併基
礎編製之財務報告中歸屬於母公司業主之權益相同。

(十二) 不動產、廠房及設備

1. 不動產、廠房及設備係以取得成本為入帳基礎，並將購建期間之有關利息資本化。
2. 後續成本只有在與該項目有關之未來經濟效益很有可能流入本公司，且該項目之成本能可靠衡量時，才包括在資產之帳面金額或認列為一項單獨資產。被重置部分之帳面金額應除列。所有其他維修費用於發生時認列為當期損益。
3. 不動產、廠房及設備之後續衡量採成本模式，除土地不提折舊外，其他按估計耐用年限以直線法計提折舊。不動產、廠房及設備各項組成若屬重大，則單獨提列折舊。
4. 本公司於每一財務年度結束日對各項資產之殘值、耐用年限及折舊方法進行檢視，若殘值及耐用年限之預期值與先前之估計不同時，或資產所含之未來經濟效益之預期消耗型態已有重大變動，則自變動發生日起依國際會計準則第8號「會計政策、會計估計變動及錯誤」之會計估計變動規定處理。各項資產之耐用年限如下：

房屋建築	3年~51年
機器設備	2年~ 6年
辦公設備及其他	2年~10年

(十三) 營業租賃(承租人)

營業租賃之給付扣除自出租人收取之任何誘因，於租賃期間內按直線法攤銷認列為當期損益。

(十四) 投資性不動產

投資性不動產以取得成本認列，後續衡量採成本模式。除土地外，按估計耐用年限以直線法提列折舊，耐用年限為3~51年。

(十五) 無形資產

無形資產主係電腦軟體及專利權之支出，以取得成本認列，依直線法按估計耐用年限1~6年攤銷。

(十六) 非金融資產減損

本公司於資產負債表日針對有減損跡象之資產，估計其可回收金額，當可回收金額低於其帳面價值時，則認列減損損失。可回收金額係指一項資產之公允價值減出售成本或其使用價值，兩者較高者。當以前年度已認列資產減損之情況不存在或減少時，則迴轉減損損失，惟迴轉減損損失而增加之資產帳面金額，不超過該資產若未認列減損損失情況下減除折舊或攤

銷後之帳面金額。

(十七) 借款

借款於原始認列時按公允價值扣除交易成本後之金額衡量，後續就扣除交易成本後之價款與贖回價值之任何差額採有效利息法按攤銷後成本於借款期間內衡量。

(十八) 應付帳款及票據

應付帳款及票據係在正常營業過程中自供應商取得商品或勞務而應支付之義務。於原始認列時按公允價值衡量，後續採有效利息法按攤銷後成本衡量。惟屬未付息之短期應付帳款，因折現影響不重大，後續以原始發票金額衡量。

(十九) 金融負債之除列

本公司於合約所載之義務履行、取消或到期時，除列金融負債。

(二十) 員工福利

1. 短期員工福利

短期員工福利係以預期支付之非折現金額衡量，並於相關服務提供時認列為費用。

2. 退休金

(1) 確定提撥計畫

對於確定提撥計畫，係依權責發生基礎將應提撥之退休基金數額認列為當期之退休金成本。預付提撥金於可退還現金或減少未來給付之範圍內認列為資產。

(2) 確定福利計畫

A. 確定福利計畫下之淨義務係以員工當期或過去服務所賺得之未來福利金額折現計算，並以資產負債表日之確定福利義務現值減除計畫資產之公允價值。確定福利淨義務每年由精算師採用預計單位福利法計算，折現率係使用政府公債（於資產負債表日）之市場殖利率。

B. 確定福利計畫產生再衡量數於發生當期認列其他綜合損益，並表達於保留盈餘。

C. 前期服務成本之相關費用立即認列為損益。

3. 員工酬勞及董監酬勞

員工酬勞及董監事酬勞係於具法律或推定義務且金額可合理估計時，認列為費用及負債。嗣後決議實際配發金額與估列金額有差異時，則按會計估計變動處理。另以股票發放員工酬勞者，計算股數之基礎為董事會決議日前一日收盤價。

(二十一) 員工股份基礎給付

1. 以權益交割之股份基礎給付協議係於給與日以所給與權益商品之公允價值衡量所取得之員工勞務，於既得期間認列為酬勞成本，並相對調整權益。權益商品之公允價值應反映市價既得條件及非既得條件之影響。認列之酬勞成本係隨著預期將符合服務條件及非市價既得條件之獎酬數量予以調整，直至最終認列金額係以既得日既得數量認列。
2. 限制員工權利新股：
 - (1) 於給與日以所給與之權益商品公允價值基礎於既得期間認列酬勞成本。
 - (2) 未限制參與股利分配之權利且員工於既得期間內離職無須返還其已取得之股利，於股利宣告日對屬於預計將於既得期間內離職員工之股利部分按股利之公允價值認列酬勞成本。
 - (3) 員工須支付價款取得限制員工權利新股，員工若於既得期間離職，員工應返還股票，本公司亦須退回價款，於給與日就預計將於既得期間內離職員工所支付之價款部分認列為負債，並對屬於預計最終既得員工所支付價款部分認列為「資本公積-其他」。

(二十二) 所得稅

1. 所得稅費用包含當期及遞延所得稅。除與列入其他綜合損益或直接列入權益之項目有關之所得稅分別列入其他綜合損益或直接列入權益外，所得稅係認列於損益。
2. 本公司依據營運及產生應課稅所得之所在國家在資產負債表日已立法或已實質性立法之稅率計算當期所得稅。管理階層就適用所得稅相關法規定期評估所得稅申報之狀況，並在適用情況下根據預期須向稅捐機關支付之稅款估列所得稅負債。未分配盈餘依所得稅法加徵 10% 之所得稅，俟盈餘產生年度之次年度於股東會通過盈餘分派案後，始就實際盈餘之分派情形，認列 10% 之未分配盈餘所得稅費用。

3. 遞延所得稅採用資產負債表法，按資產及負債之課稅基礎與其於合併資產負債表之帳面金額所產生之暫時性差異認列。若投資子公司產生之暫時性差異，本公司可以控制暫時性差異迴轉之時點，且暫時性差異很有可能於可預見之未來不會迴轉者則不予認列。遞延所得稅採用在資產負債表日已立法或已實質性立法，並於有關之遞延所得稅資產實現或遞延所得稅負債清償時預期適用之稅率（及稅法）為準。
4. 遞延所得稅資產於暫時性差異很有可能用以抵減未來應課稅所得之範圍內認列，並於每一資產負債表日重評估未認列及已認列之遞延所得稅資產。
5. 當有法定執行權將所認列之當期所得稅資產及負債金額互抵且有意圖以淨額基礎清償或同時實現資產及清償負債時，始將當期所得稅資產及當期所得稅負債互抵；當有法定執行權將當期所得稅資產及當期所得稅負債互抵，且遞延所得稅資產及負債由同一稅捐機關課徵所得稅之同一納稅主體、或不同納稅主體產生但各主體意圖以淨額基礎清償或同時實現資產及清償負債時，始將遞延所得稅資產及負債互抵。

(二十三) 股本

普通股分類為權益，直接歸屬於發行新股之增額成本以扣除所得稅後之淨額於權益中列為價款減項。

(二十四) 股利分配

分派予本公司股東之股利於本公司股東會決議分派股利時於財務報告認列，分派現金股利認列為負債。

(二十五) 收入認列

本公司製造並銷售各式電腦、電子及通訊產品有關之電子連接器相關產品等。收入係正常營業活動中對公司外顧客銷售商品已收或應收對價之公允價值，以扣除營業稅、銷貨退回、數量折扣及折讓之淨額表達。商品銷售於商品交付予買方、銷貨金額能可靠衡量、且未來經濟效益很有可能流入企業時認列收入。當與所有權相關之重大風險與報酬已移轉予顧客、本公司對商品既不持續參與管理亦未維持有效控制、且顧客根據銷售合約接受商品或有客觀證據顯示所有接受條款均已符合時，商品交付方屬發生。

五、重大會計判斷、估計及假設不確定性之主要來源

本公司編製本個體財務報告時，管理階層已運用其判斷以決定所採用之會計政策，並依據資產負債表日當時之情況對於未來事件之合理預期以作出會計估計及假設。所作出之重大會計估計與假設可能與實際結果存有差異，將考量歷史經驗及其他因子持續評估及調整。該等估計及假設具有導致資產及負債帳面金額於下個財務年度調整之風險。請詳下列對重大會計判斷、估計與假設不確定性之說明：

(一)會計政策採用之重要判斷

本公司採用之會計政策經評估尚無重大之不確定性。

(二)重要會計估計及假設

1. 不動產、廠房及設備減損之評估

資產減損之評估過程中，因本公司須運用判斷評估資產使用模式及產業特性，決定特定資產群組之獨立現金流量、資產耐用年數及未來可能產生之收益與費損，以估計資產之價值。因經濟狀況或公司策略之改變將使公司之營運產生變化，而影響不動產、廠房及設備減損之評估。

民國 106 年 12 月 31 日，本公司評估減損損失後之不動產、廠房及設備為 \$867,163。

2. 存貨之評價

存貨之評價過程中，因本公司須運用判斷評估存貨之正常損耗、過時陳舊及市場銷售價值，以估計存貨之淨變現價值，並將存貨成本沖減至淨變現價值。因科技變遷、環境變化及銷售狀況將使存貨之價值產生變化，而影響存貨之評價。

民國 106 年 12 月 31 日，本公司存貨之帳面金額為 \$128,955。

六、重要會計項目之說明

(一)現金及約當現金

	<u>106年12月31日</u>	<u>105年12月31日</u>
庫存現金及週轉金	\$ 598	\$ 710
支票存款及活期存款	253,215	249,170
約當現金(定期存款)	-	7,845
	<u>\$ 253,813</u>	<u>\$ 257,725</u>

1. 本公司往來之金融機構信用品質良好，且本公司與多家金融機構往來以分散信用風險，預期發生違約之可能性甚低。
2. 本公司將現金及約當現金提供作為質押擔保且已轉列其他流動資產之情形，請詳附註六(四)及八之說明。

(二) 應收帳款

	<u>106年12月31日</u>	<u>105年12月31日</u>
應收帳款	\$ 478,622	\$ 361,437
減：備抵呆帳	<u>(6)</u>	<u>(96)</u>
	<u>\$ 478,616</u>	<u>\$ 361,341</u>

1. 本公司未逾期且未減損之應收帳款均符合依據交易對手之產業特性、營業規模及獲利狀況所訂定之授信標準，明細如下：

	<u>106年12月31日</u>	<u>105年12月31日</u>
未逾期且未減損	<u>\$ 456,307</u>	<u>\$ 350,522</u>

2. 已逾期但未減損之金融資產之帳齡分析如下：

	<u>106年12月31日</u>	<u>105年12月31日</u>
30天內	\$ 19,220	\$ 10,209
31-60天	<u>3,092</u>	<u>-</u>
	<u>\$ 22,312</u>	<u>\$ 10,209</u>

(1) 以上係以帳款之逾期天數為基準進行之帳齡分析。

(2) 本公司應收款項已逾期但未減損者，主係收款之時間差造成，經評估其信用品質並未發生重大改變且相關帳款仍可回收。

3. 已減損金融資產之變動分析

(1) 民國 106 年及 105 年 12 月 31 日，本公司已減損之應收帳款金額分別為 \$3 及 \$706。

(2) 已減損之應收帳款提列減損之備抵呆帳變動情形如下：

	<u>106年度</u>		
	<u>個別評估</u>	<u>群組評估</u>	<u>合計</u>
	<u>之減損損失</u>	<u>之減損損失</u>	
1月1日	\$ -	\$ 96	\$ 96
減損損失迴轉	-	<u>(90)</u>	<u>(90)</u>
12月31日	<u>\$ -</u>	<u>\$ 6</u>	<u>\$ 6</u>

	105年度		
	個別評估 之減損損失	群組評估 之減損損失	合計
1月1日	\$ -	\$ 306	\$ 306
減損損失迴轉	-	(210)	(210)
12月31日	\$ -	\$ 96	\$ 96

4. 本公司上述應收帳款並未持有任何的擔保品。

5. 本公司無以應收帳款提供質押擔保之情形。

(三) 存貨

	106年12月31日		
	成本	備抵跌價損失	帳面金額
原料	\$ 5,342	(\$ 1,640)	\$ 3,702
在製品及半成品	26,929	(2,141)	24,788
製成品	33,572	(8,915)	24,657
商品	76,824	(1,016)	75,808
	<u>\$ 142,667</u>	<u>(\$ 13,712)</u>	<u>\$ 128,955</u>

	105年12月31日		
	成本	備抵跌價損失	帳面金額
原料	\$ 6,277	(\$ 2,853)	\$ 3,424
在製品及半成品	16,692	(5,199)	11,493
製成品	26,906	(7,209)	19,697
商品	26,108	(603)	25,505
	<u>\$ 75,983</u>	<u>(\$ 15,864)</u>	<u>\$ 60,119</u>

1. 上述存貨皆未提供作為質押擔保。

2. 當期認列之存貨相關費損：

	106年度	105年度
已出售存貨成本	\$ 1,420,927	\$ 1,171,286
存貨回升利益	(2,152)	(4,052)
存貨報廢損失	5,624	19,712
出售下腳料收入	(21,924)	(12,782)
	<u>\$ 1,402,475</u>	<u>\$ 1,174,164</u>

本公司民國106年及105年度因報廢及出售已提列備抵跌價損失之存貨，致備抵存貨跌價損失減少，而產生回升利益。

(四) 其他流動資產

	106年12月31日	105年12月31日
其他金融資產-受限制銀行存款	\$ 3,000	\$ 3,000
其他金融資產-三個月以上之定期存款	-	21,885
其他	2,469	590
	<u>\$ 5,469</u>	<u>\$ 25,475</u>

本公司將其他流動資產提供作為質押擔保之情形，請詳附註八之說明。

(五) 採用權益法之投資

	106年12月31日		105年12月31日	
	帳面金額	持股 比率	帳面金額	持股 比率
子公司：				
Stech International Co., Ltd.	\$ 27,720	100%	\$ 28,887	100%
天迅科技股份有限公司	87,923	100%	89,131	100%
豐島馬來西亞有限公司	144,806	100%	115,301	100%
豐島巴譚有限公司	-	-	32,431	100%
Toyoshima BVI Corp.	-	-	116,258	100%
Speedtech (HK) Co., Limited	846,338	100%	449,968	100%
Speedtech (LS-ICT) Co., Limited	60,145	100%	40,603	100%
	<u>1,166,932</u>		<u>872,579</u>	
關聯企業：				
日益茂工業股份有限公司	237,812	37%	187,013	37%
宣德能源股份有限公司	-	25%	4,038	25%
	<u>237,812</u>		<u>191,051</u>	
	<u>\$ 1,404,744</u>		<u>\$ 1,063,630</u>	

	106年度		105年度	
	採用權益法 之子公司及 關聯企業(損) 益之份額	其他綜合(損)益 (稅前)	採用權益法 之子公司及 關聯企業(損) 益之份額	其他綜合(損)益 (稅前)
子公司：				
Stech International Co., Ltd.	(\$ 1,014)	(\$ 153)	(\$ 224)	(\$ 1,240)
Hummingbird Technology Limited	-	-	3,664	(394)
天迅科技股份有限公司	(104)	(883)	5,405	(7,004)
豐島馬來西亞有限公司	25,684	3,821	18,437	(7,605)
豐島巴譚有限公司	(5,820)	10,181	(4,233)	(202)
Toyoshima BVI Corp.	(4,200)	-	(1,580)	-
Speedtech (HK) Co., Limited	32,677	(6,295)	32,770	(16,776)
Speedtech (LS-ICT) Co., Limited	19,542	-	22,994	-
	<u>66,765</u>	<u>6,671</u>	<u>77,233</u>	<u>(33,221)</u>
關聯企業：				
日益茂工業股份有限公司	89,386	(1,591)	51,806	(11,195)
宣德能源股份有限公司	(4,038)	-	(3,169)	-
	<u>85,348</u>	<u>(1,591)</u>	<u>48,637</u>	<u>(11,195)</u>
	<u>\$ 152,113</u>	<u>\$ 5,080</u>	<u>\$ 125,870</u>	<u>(\$ 44,416)</u>

本公司於民國 106 年及 105 年 12 月 31 日依被投資公司經其他會計師查核簽證之財務報告評價及認列之採用權益法之投資分別為\$0 及\$4,038，民國 106 年及 105 年度認列之綜合(損)益分別為(\$4,038)及(\$3,169)。

1. 子公司

- (1)有關本公司之子公司資訊，請詳本公司民國 106 年度合併財務報告附註四(三)之說明。
- (2)本公司直接持有之子公司-Hummingbird(BVI)已於民國 105 年第三季辦理清算完畢。
- (3)本公司直接持有之 Hummingbird(BVI)之子公司-昆山宣德已於民國 105 年第一季辦理清算完畢。
- (4)本公司直接持有之子公司-Toyoshima(BVI)已於民國 106 年第二季辦理清算完畢，並收回投資款\$112,058。
- (5)本公司直接持有之子公司 Speedtech (HK)，原持有東莞立德 25%股權，民國 105 年度第四季，本公司透過 Speedtech (HK)以現金出資 \$278,652 認購東莞立德之現金增資，該公司其他股東未依持股比例認購此現金增資，致民國 105 年 12 月 31 日本公司增資後持股比例增至 53%，並認列增加歸屬於母公司業主權益(資本公積)計\$33,636。另，

民國 106 年度第二季，本公司透過 Speedtech (HK) 以現金出資 \$125,645 認購東莞立德之現金增資，該公司其他股東未依持股比例認購此現金增資，致本集團增資後持股比例增至 60%，並認列增加歸屬於母公司業主權益(資本公積)計 \$12,548。

- (6) 本公司於民國 106 年 7 月 7 日經董事會決議通過新增對 Speedtech (HK) 之投資 \$233,698，該增資款係用於與立訊精密工業股份有限公司合資於大陸昆山地區新設立訊精密組件(昆山)有限公司，本公司預計持有立訊精密組件(昆山)有限公司 51% 股權。立訊精密組件(昆山)有限公司，截至民國 106 年 12 月 31 日止，註冊資本額為人民幣 100,000 仟元，實收資本額為人民幣 51,000 仟元，係由 Speedtech (HK) 先行出資，故 Speedtech (HK) 與立訊精密工業股份有限公司於民國 106 年 12 月 31 日之持股比例分別為 100% 及 0%。
- (7) 本公司於民國 106 年 11 月 10 日經董事會決議通過處分子公司-豐島巴譚有限公司，並於民國 106 年 11 月 24 日簽署股權買賣合約書，股權買賣基準日訂為民國 106 年 12 月 31 日，股權買賣總金額為 \$35,265，分期收款，本公司認列處分損失 \$1,526。截至民國 107 年 3 月 21 日已收取價款共 \$29,099。

2. 關聯企業

- (1) 本公司採用權益法之投資之關聯企業，經評估個別皆不重大。
- (2) 本公司個別不重大關聯企業之帳面金額及其經營結果之份額彙總如下：

民國 106 年及 105 年 12 月 31 日，本公司個別不重大關聯企業之帳面金額分別為 \$237,812 及 \$191,051，其經營結果彙總如下：

	<u>106年度</u>	<u>105年度</u>
繼續營業單位本期淨利	\$ 85,348	\$ 48,637
停業單位(損)益	-	-
其他綜合(損)益(稅後淨額)	(1,591)	(11,195)
本期綜合(損)益總額	<u>\$ 83,757</u>	<u>\$ 37,442</u>
自關聯企業收取之股利	<u>\$ 36,996</u>	<u>\$ 7,400</u>

- (3) 本公司之關聯企業皆無公開市場報價，故無公允價值資訊。

(六) 不動產、廠房及設備

	<u>土地</u>	<u>房屋建築</u>	<u>機器設備</u>	<u>辦公設備 及其他</u>	<u>未完工程 及待驗設備</u>	<u>合計</u>
<u>106年1月1日</u>						
成本	\$ 358,136	\$ 225,303	\$ 645,395	\$ 33,463	\$ 51,223	\$ 1,313,520
累計折舊及減損	-	(68,672)	(275,366)	(11,880)	-	(355,918)
	<u>\$ 358,136</u>	<u>\$ 156,631</u>	<u>\$ 370,029</u>	<u>\$ 21,583</u>	<u>\$ 51,223</u>	<u>\$ 957,602</u>
<u>106 年 度</u>						
1月1日	\$ 358,136	\$ 156,631	\$ 370,029	\$ 21,583	\$ 51,223	\$ 957,602
增添	-	53	1,249	-	61,419	62,721
處分	-	-	(239)	-	-	(239)
本期移轉	-	1,371	44,104	936	(52,576)	(6,165)
折舊費用	-	(5,645)	(132,004)	(9,107)	-	(146,756)
12月31日	<u>\$ 358,136</u>	<u>\$ 152,410</u>	<u>\$ 283,139</u>	<u>\$ 13,412</u>	<u>\$ 60,066</u>	<u>\$ 867,163</u>
<u>106年12月31日</u>						
成本	\$ 358,136	\$ 221,521	\$ 519,842	\$ 32,354	\$ 60,066	\$ 1,191,919
累計折舊及減損	-	(69,111)	(236,703)	(18,942)	-	(324,756)
	<u>\$ 358,136</u>	<u>\$ 152,410</u>	<u>\$ 283,139</u>	<u>\$ 13,412</u>	<u>\$ 60,066</u>	<u>\$ 867,163</u>

	土地	房屋建築	機器設備	辦公設備 及其他	未完工程 及待驗設備	合計
<u>105年1月1日</u>						
成本	\$ 342,192	\$ 213,752	\$ 596,600	\$ 21,625	\$ 90,568	\$ 1,264,737
累計折舊及減損	-	(60,294)	(187,950)	(6,514)	-	(254,758)
	<u>\$ 342,192</u>	<u>\$ 153,458</u>	<u>\$ 408,650</u>	<u>\$ 15,111</u>	<u>\$ 90,568</u>	<u>\$ 1,009,979</u>
<u>105 年 度</u>						
1月1日	\$ 342,192	\$ 153,458	\$ 408,650	\$ 15,111	\$ 90,568	\$ 1,009,979
增添	-	1,159	5,813	2,292	99,517	108,781
處分	-	-	(37,418)	(7)	-	(37,425)
本期移轉	15,944	7,837	125,217	9,712	(138,862)	19,848
折舊費用	-	(5,823)	(132,162)	(5,525)	-	(143,510)
減損損失	-	-	(71)	-	-	(71)
12月31日	<u>\$ 358,136</u>	<u>\$ 156,631</u>	<u>\$ 370,029</u>	<u>\$ 21,583</u>	<u>\$ 51,223</u>	<u>\$ 957,602</u>
<u>105年12月31日</u>						
成本	\$ 358,136	\$ 225,303	\$ 645,395	\$ 33,463	\$ 51,223	\$ 1,313,520
累計折舊及減損	-	(68,672)	(275,366)	(11,880)	-	(355,918)
	<u>\$ 358,136</u>	<u>\$ 156,631</u>	<u>\$ 370,029</u>	<u>\$ 21,583</u>	<u>\$ 51,223</u>	<u>\$ 957,602</u>

1. 本公司民國 106 年及 105 年度均無利息資本化之情形。
2. 本公司以不動產、廠房及設備提供質押擔保之情形，請詳附註八之說明。
3. 本公司不動產、廠房及設備減損之情形，請詳附註六(八)之說明。

(七) 投資性不動產

	<u>土地</u>	<u>房屋建築</u>	<u>合計</u>
<u>106年1月1日</u>			
成本	\$ 124,983	\$ 80,076	\$ 205,059
累計折舊	-	(25,415)	(25,415)
	<u>\$ 124,983</u>	<u>\$ 54,661</u>	<u>\$ 179,644</u>
<u>106 年 度</u>			
1月1日	\$ 124,983	\$ 54,661	\$ 179,644
增添	-	19	19
本期移轉	-	478	478
折舊費用	-	(1,970)	(1,970)
12月31日	<u>\$ 124,983</u>	<u>\$ 53,188</u>	<u>\$ 178,171</u>
<u>106年12月31日</u>			
成本	\$ 124,983	\$ 80,573	\$ 205,556
累計折舊	-	(27,385)	(27,385)
	<u>\$ 124,983</u>	<u>\$ 53,188</u>	<u>\$ 178,171</u>
	<u>土地</u>	<u>房屋建築</u>	<u>合計</u>
<u>105年1月1日</u>			
成本	\$ 140,927	\$ 89,478	\$ 230,405
累計折舊	-	(26,281)	(26,281)
	<u>\$ 140,927</u>	<u>\$ 63,197</u>	<u>\$ 204,124</u>
<u>105 年 度</u>			
1月1日	\$ 140,927	\$ 63,197	\$ 204,124
增添	-	405	405
本期移轉	(15,944)	(6,981)	(22,925)
折舊費用	-	(1,960)	(1,960)
12月31日	<u>\$ 124,983</u>	<u>\$ 54,661</u>	<u>\$ 179,644</u>
<u>105年12月31日</u>			
成本	\$ 124,983	\$ 80,076	\$ 205,059
累計折舊	-	(25,415)	(25,415)
	<u>\$ 124,983</u>	<u>\$ 54,661</u>	<u>\$ 179,644</u>

1. 本公司以營業租賃將南崁廠辦公大樓部分樓層出租，因前述投資性不動產產生之租金收入及直接營運費用如下：

	<u>106年度</u>	<u>105年度</u>
投資性不動產之租金收入	\$ 10,111	\$ 8,451
當期產生租金收入之投資性不動產所發生之 直接營運費用	\$ 1,970	\$ 1,960

2. 本公司持有之投資性不動產於民國 106 年及 105 年 12 月 31 日之公允價值分別為\$218,620及\$344,753，民國 106 年及 105 年 12 月 31 日公允價值係依據公開市場相似物件成交資訊及獨立評價專家之評價結果，該評價結果係採用比較法及收益法考量一定權重計算而得。

3. 本公司民國 106 年及 105 年度均無利息資本化之情形。

4. 本公司以投資性不動產提供作為質押擔保之情形，請詳附註八之說明。

(八) 非金融資產減損

本公司認列之減損損失明細如下：

	<u>106年度</u>		<u>105年度</u>	
	認列於 當期(損)益	認列於其他 綜合(損)益	認列於 當期(損)益	認列於其他 綜合(損)益
減損損失—機器設備	\$ -	\$ -	(\$ 71)	\$ -

(九) 其他非流動資產

	<u>106年12月31日</u>	<u>105年12月31日</u>
預付設備款	\$ 34,849	\$ 2,307
預付退休金	18,649	16,714
存出保證金	588	588
其他	16,080	19,071
	<u>\$ 70,166</u>	<u>\$ 38,680</u>

(十) 短期借款

<u>借款性質</u>	<u>106年12月31日</u>	<u>利率區間</u>	<u>擔保品</u>
銀行借款			
擔保借款	\$ 30,000	1.56%	請詳附註八之說明
信用借款	<u>756,240</u>	1.31%~2.59%	無
	<u>\$ 786,240</u>		
<u>借款性質</u>	<u>105年12月31日</u>	<u>利率區間</u>	<u>擔保品</u>
銀行借款			
信用借款	<u>\$ 644,558</u>	1.20%~2.33%	無

(十一) 其他應付款

	106年12月31日	105年12月31日
應付薪資	\$ 40,304	\$ 50,744
應付設備款	29,968	28,848
應付修繕費	21,260	12,828
應付員工酬勞	8,761	6,471
其他	32,092	28,458
	<u>\$ 132,385</u>	<u>\$ 127,349</u>

(十二) 其他流動負債

	106年12月31日	105年12月31日
一年內到期之長期借款	\$ 30,000	\$ 30,000
其他	4,003	3,506
	<u>\$ 34,003</u>	<u>\$ 33,506</u>

(十三) 長期借款

借款性質	借款期間及還款方式	利率區間	擔保品	106年12月31日
長期銀行借款				
中國信託商業銀行 擔保借款	自民國105年9月30日 至108年9月30日， 並於106年3月1日開 始按期付息還本， 每六個月為一期	1.580%	請詳附註八之說明	\$ 325,000
減：一年或一營業週期內到期之長期借款(請詳附註六(十二)之說明)				(30,000)
				<u>\$ 295,000</u>
借款性質	借款期間及還款方式	利率區間	擔保品	105年12月31日
長期銀行借款				
中國信託商業銀行 擔保借款	自民國105年9月30日 至108年9月30日， 並於106年3月1日開 始按期付息還本， 每六個月為一期	1.550%	請詳附註八之說明	\$ 355,000
減：一年或一營業週期內到期之長期借款(請詳附註六(十二)之說明)				(30,000)
				<u>\$ 325,000</u>

(十四) 退休金

1. 確定福利退休辦法

(1) 本公司依據「勞動基準法」之規定，訂有確定福利之退休辦法，適用於民國 94 年 7 月 1 日實施「勞工退休金條例」前所有正式員工之服務年資，以及於實施「勞工退休金條例」後選擇繼續適用勞動基準法員工之後續服務年資。員工符合退休條件者，退休金之支付係根據服務年資及退休前 6 個月之平均薪資計算，15 年以內(含)的服務年資每滿一年給予兩個基數，超過 15 年之服務年資每滿一年給予一個基數，惟累積最高以 45 個基數為限。本公司按月就薪資總額 2 %提撥退休基金，以勞工退休準備金監督委員會之名義專戶儲存於台灣銀行。另本公司於每年年度終了前，估算前項勞工退休準備金專戶餘額，若該餘額不足給付次一年度內預估符合退休條件之勞工依前述計算之退休金數額，本公司將於次年度三月底前一次提撥其差額。

(2) 資產負債表認列之金額如下：

	<u>106年12月31日</u>	<u>105年12月31日</u>
確定福利義務現值	(\$ 24,668)	(\$ 32,536)
計畫資產公允價值	<u>43,317</u>	<u>49,250</u>
淨確定福利資產(表列其他非流動資產)	<u>\$ 18,649</u>	<u>\$ 16,714</u>

(3) 淨確定福利資產(表列他非流動資產)之變動如下：

	確定福利 義務現值	計畫資產 公允價值	淨確定福利 資產(負債)
106年度			
1月1日餘額	(\$ 32,536)	\$ 49,250	\$ 16,714
利息(費用)收入	(447)	677	230
前期服務成本	1,125	-	1,125
	(31,858)	49,927	18,069
再衡量數：			
計畫資產報酬(不包括 包含於利息收入或 費用之金額)	-	(165)	(165)
人口統計假設變動影 響數	(898)	-	(898)
財務假設變動影響數 經驗調整	-	-	-
	1,643	-	1,643
	745	(165)	580
支付退休金	6,445	(6,445)	-
12月31日餘額	(\$ 24,668)	\$ 43,317	\$ 18,649
	確定福利 義務現值	計畫資產 公允價值	淨確定福利 資產(負債)
105年度			
1月1日餘額	(\$ 31,744)	\$ 48,904	\$ 17,160
利息(費用)收入	(556)	856	300
	(32,300)	49,760	17,460
再衡量數：			
計畫資產報酬(不包括 包含於利息收入或 費用之金額)	-	(510)	(510)
人口統計假設變動影 響數	(647)	-	(647)
財務假設變動影響數 經驗調整	(1,603)	-	(1,603)
	2,014	-	2,014
	(236)	(510)	(746)
12月31日餘額	(\$ 32,536)	\$ 49,250	\$ 16,714

(4) 本公司之確定福利退休計畫基金資產，係由臺灣銀行按該基金年度投資運用計畫所定委託經營項目之比例及金額範圍內，依勞工退休基金收支保管及運用辦法第六條之項目（即存放國內外之金融機構，投資國內外上市、上櫃或私募之權益證券及投資國內外不動產之證券化商品等）辦理委託經營，相關運用情形係由勞工退休基金監理會進行監督。該基金之運用，其每年決算分配之最低收益，不得低於依當地銀行二年定期存款利率計算之收益，若有不足，則經主管機關核准後由國庫補足。因本公司無權參與該基金之運作及管理，故無法依國際會計準則第 19 號第 142 段規定揭露計畫資產公允價值之分類。民國 106 年及 105 年 12 月 31 日構成該基金總資產之公允價值，請詳政府公告之各年度之勞工退休基金運用報告。

(5) 有關退休金之精算假設彙總如下：

	<u>106年度</u>	<u>105年度</u>
折現率	<u>1.375%</u>	<u>1.375%</u>
未來薪資增加率	<u>2.250%</u>	<u>2.250%</u>

對於未來死亡率之假設係按照台灣壽險業第五回經驗生命表。

因採用之主要精算假設變動而影響之確定福利義務現值分析如下：

	<u>折現率</u>		<u>未來薪資增加率</u>	
	<u>增加0.25%</u>	<u>減少0.25%</u>	<u>增加0.25%</u>	<u>減少0.25%</u>
<u>106年12月31日</u>				
對確定福利義務現 值之影響	(\$ <u>850</u>)	<u>\$ 892</u>	<u>\$ 870</u>	(\$ <u>834</u>)
<u>105年12月31日</u>				
對確定福利義務現 值之影響	(\$ <u>1,090</u>)	<u>\$ 1,141</u>	<u>\$ 1,113</u>	(\$ <u>1,068</u>)

上述之敏感度分析係基於其他假設不變的情況下分析單一假設變動之影響。實務上許多假設的變動則可能是連動的。敏感度分析係與計算資產負債表之淨退休金負債所採用的方法一致。

本期編製每感度分析所使用之方法與假設與前期相同。

(6) 本公司於民國 107 年度預計支付予退休計畫之提撥金為 \$0。

(7) 截至民國 106 年 12 月 31 日，該退休計畫之加權平均存續期間為 12.7 年。退休金支付之到期分析如下：

	<u>金額</u>
一年以內	\$ 413
一年至二年	285
二年至五年	2,285
五年以上	<u>6,470</u>
	<u>\$ 9,453</u>

2. 確定提撥退休辦法

(1)自民國 94 年 7 月 1 日起，本公司依據「勞工退休金條例」，訂有確定提撥之退休辦法，適用於本國籍之員工。本公司及國內子公司就員工選擇適用「勞工退休金條例」所定之勞工退休金制度部分，每月按薪資之 6%提繳勞工退休金至勞保局員工個人帳戶，員工退休金之支付依員工個人之退休金專戶及累積收益之金額採月退休金或一次退休金方式領取。

(2)民國 106 年及 105 年度，本公司依上開退休金辦法認列之退休金成本分別為\$10,113 及\$10,045。

(十五) 股份基礎給付/期後事項

本公司之股份基礎給付協議如下：

1. 員工認股權資訊：

本公司於民國 106 年 11 月 10 日經董事會決議通過發行員工認股權，擬發行總額 5,000,000 單位，每單位認股權憑證得認購股數 1 股，因認股權行使而須發行之普通股新股總數為 5,000 仟股，認股價格以不低於發行日本公司普通股股票之收盤價訂定之，實際發行日期授權董事長訂定，公司將另行通知員工。截至民國 107 年 3 月 21 日止，尚未給予。

2. 限制員工權利新股資訊：

本公司於民國 106 年 11 月 10 日經董事會及民國 107 年 1 月 17 日經股東會決議通過發行限制員工權利新股，擬發行總數 2,000 仟股，每股發行價格新台幣 10 元，發行總額為\$20,000，實際發行日期授權董事長訂定，公司將另行通知員工。截至民國 107 年 3 月 21 日止，尚未給予。

(十六) 股本

1. 民國 106 年 12 月 31 日，本公司額定資本為\$4,000,000(含員工認股權證可轉換股數額\$100,000)，分為 400,000 仟股，實收資本為\$1,678,000，每股面額新台幣 10 元。本公司已發行股份之股款均已收訖。另，本公司民國 106 年及 105 年度流通在外之普通股均未變動。
2. 本公司為改善財務結構及充實營運資金，於民國 101 年 6 月 15 日經股東常會決議通過辦理私募普通股，復於民國 102 年 2 月 18 日經董事會決議，依證券交易法第四十三條之六規定，洽特定人 ICT-LANTO LIMITED 及華瑋投資股份有限公司募集，此次私募總股數計 31,000 仟股，每股面額新台幣 10 元，每股私募價格新台幣 10.88 元，私募總金額為\$337,280，私募後股本為\$1,678,000，前述股款已於民國 102 年 3 月 8 日(私募增資基準日)收足，並已辦理變更登記完竣。本次私募普通股之權利義務除證交法規定有流通轉讓之限制且須於交付日滿三年並補辦公開發行後才能申請上市掛牌交易外，餘與其他之已發行普通股同。截至民國 107 年 3 月 21 日止，上述私募普通股尚未辦理補辦公開發行。
3. 本公司於民國 97 年 9 月 17 日股東臨時會決議於 70,000 仟股額度內授權董事會辦理私募普通股，復於民國 98 年 9 月 4 日及 97 年 10 月 17 日董事會決議私募普通股分別為 30,000 仟股及 40,000 仟股，私募價格分別為每股新台幣 6.29 元及新台幣 5 元，私募總金額分別為\$188,700 及 \$200,000；另，考量民國 101 年減資 41.44%後，截至民國 106 年 12 月 31 日止，本公司之股本中屬前述兩次私募普通股之金額分別為\$110,512 及 \$117,130。截至民國 107 年 3 月 21 日止，上述私募普通股尚未辦理補辦公開發行。

(十七) 資本公積

依公司法規定，超過票面金額發行股票所得之溢額及受領贈與之所得之資本公積，除得用於彌補虧損外，於公司無累積虧損時，按股東原有股份之比例發給新股或現金。另依證券交易法之相關規定，以上開資本公積撥充資本時，每年以其合計數不超過實收資本額百分之十為限。公司非於盈餘公積填補資本虧損仍有不足時，不得以資本公積補充之。另本公司民國 106 年及 105 年度資本公積變動之調節，請詳個體權益變動表之說明。

(十八) 未分配盈餘/期後事項

1. 本公司章程規定之盈餘分派方式如下：
 - (1) 依本公司民國 105 年 6 月 24 日經股東會決議修訂章程後之規定，本公司每年度決算如有盈餘，應依法提繳稅捐，彌補虧損，次提百分之十為法定盈餘公積，但法定盈餘公積已達本公司資本總額時，

不在此限。另依相關法令規定提列或迴轉特別盈餘公積，併同期初未分派盈餘為股東累積可分配盈餘，由董事會擬定盈餘分配案提請股東會決議分配之。

盈餘之分派以當年度稅後淨利為優先考量，惟在平衡股利之原則下，以往年度未分派盈餘於當年度稅後淨利不足分配時備供動支。分派股利時主要係考量公司未來擴展營運規劃及現金流量之需求，盈餘分派得以現金股利或股票股利方式為之，其中現金股利以不低於股利總額百分之十。前述盈餘提供分派之比率及股東現金股利之比率，得視實際獲利及資金狀況，經股東會決議調整之。

(2)依本公司於民國 105 年 6 月 24 日修訂前之章程規定，年度總決算如有盈餘，除依法完納稅捐及彌補以往年度虧損外，應提百分之十為法定盈餘公積及依主管機關規定提撥特別盈餘公積。如有盈餘，由董事會擬定分配金額提報股東會同意後分派之，盈餘分派方式如下：

- A. 員工紅利不低於百分之三。
- B. 董監酬勞不高於百分之三。
- C. 股東紅利。

盈餘之分派以當年度稅後淨利為優先考量，惟在平衡股利之原則下，以往年度未分派盈餘於當年度稅後淨利不足分配時備供動支。分派股利時主要係考量公司未來擴展營運規劃及現金流量之需求，盈餘分派得以現金股利或股票股利方式為之，其中現金股利以不低於股利總額百分之十。前述盈餘提供分派之比率及股東現金股利之比率，得視實際獲利及資金狀況，經股東會決議調整之。

2. 法定盈餘公積除彌補公司虧損及按股東原有股份之比例發給新股或現金外，不得使用之，惟發給新股或現金者，以該項公積超過實收資本額百分之二十五之部分為限。
3. 本公司分派盈餘時，依法令規定須就當年度資產負債表日之其他權益項目借方餘額提列特別盈餘公積始得分派，俟後其他權益項目借方餘額迴轉時，迴轉金額得列入可供分派盈餘中。
4. 民國 105 年 6 月 24 日經股東會決議分配民國 104 年度之盈餘，除優先配發累計未分配特別股股息 \$12,296 外，另配發普通股現金股利 \$83,900(每股新台幣 0.5 元)。另，民國 106 年 6 月 28 日經股東會決議，不擬分派盈餘，並提列特別盈餘公積 \$36,996。民國 107 年 3 月 7 日經董事會決議，不擬分派盈餘，並迴轉特別盈餘公積 \$2,315。

5. 本公司特別股已於民國 98 年度全數轉為普通股，其累積未分配特別股息\$12,296，已於民國 105 年 6 月 24 日經股東會決議分配。

6. 有關本公司員工酬勞及董監酬勞之相關資訊，請詳附註六(二十四)之說明。

(十九) 其他權益項目

	<u>106年度</u> 外幣換算	<u>105年度</u> 外幣換算
1月1日	(\$ 81,960)	(\$ 44,964)
- 集團	5,850	(33,019)
- 集團之稅額	(2,190)	5,613
- 關聯企業	(1,345)	(11,555)
- 關聯企業之稅額	-	1,965
12月31日	<u>(\$ 79,645)</u>	<u>(\$ 81,960)</u>

(二十) 其他收入

	<u>106年度</u>	<u>105年度</u>
租金收入	\$ 10,111	\$ 8,451
銀行存款利息收入	890	8,651
技術顧問諮詢收入	11,146	10,486
備抵呆帳迴轉收入數	90	210
樣品收入	11,087	10,685
其他	4,693	1,272
	<u>\$ 38,017</u>	<u>\$ 39,755</u>

(二十一) 其他利益及損失

	<u>106年度</u>	<u>105年度</u>
淨外幣兌換損失	(\$ 17,468)	(\$ 32,789)
處分及報廢不動產、廠房及設備利益	218	8,585
非金融資產減損損失	-	(71)
投資性不動產折舊費用	(1,970)	(1,960)
處分子公司損失	(1,526)	-
其他	(372)	(79)
	<u>(\$ 21,118)</u>	<u>(\$ 26,314)</u>

(二十二) 財務成本

	<u>106年度</u>	<u>105年度</u>
銀行借款利息費用	\$ 15,986	15,185

(二十三) 費用性質之額外資訊

	<u>106年度</u>	<u>105年度</u>
員工福利費用	\$ 290,238	\$ 298,989
折舊費用	\$ 146,756	\$ 143,510
攤銷費用	\$ 3,481	\$ 3,889

(二十四) 員工福利費用

	<u>106年度</u>	<u>105年度</u>
薪資費用	\$ 244,319	\$ 252,401
勞健保費用	22,253	23,421
退休金費用	8,758	9,745
其他	14,908	13,422
	<u>\$ 290,238</u>	<u>\$ 298,989</u>

1. 依本公司章程規定，為激勵員工及經營團隊，本公司依當年度稅前利益扣除分配員工酬勞及董監酬勞前之利益於彌補虧損後，如尚有餘額，應提撥員工酬勞不低於百分之三及董監酬勞不高於百分之三。前述員工酬勞以股票或現金為之，董監事酬勞僅能以現金為之，且應由董事會以董事三分之二以上之出席及出席董事過半數同意之決議行之，並應於股東會報告。
2. 本公司民國106年及105年度員工酬勞估列金額分別為\$2,290及\$0；董監酬勞估列金額均為\$0，前述金額帳列薪資費用科目。

民國106年度員工酬勞及董監酬勞係依截至當期止之獲利狀況分別以3%及0%估列。經董事會決議實際配發金額為\$2,290及\$0，其中員工酬勞將採現金之方式發放。

民國105年度員工酬勞及董監酬勞係因當期虧損故未予估列。經董事會決議之民國105年度員工酬勞及董監酬勞與民國105年度財務報表認列之金額一致。

本公司董事會通過之員工及董監酬勞相關資訊可至公開資訊觀測站查詢。

(二十五) 所得稅/期後事項

1. 所得稅費用

(1) 所得稅費用組成部分：

	<u>106年度</u>	<u>105年度</u>
當期所得稅：		
本期所得稅負債	\$ -	\$ 4,036
本期所得稅資產	(2,158)	(7,490)
以前年度之應收退稅款	1,009	5,506
暫繳及扣繳稅額	1,149	1,984
未分配盈餘加徵10%	-	(4,036)
以前年度所得稅低估數	<u>2,043</u>	<u>2,425</u>
當期所得稅總額	2,043	2,425
遞延所得稅：		
暫時性差異之原始產生及迴轉	15,329	(3,818)
其他		
未分配盈餘加徵10%	<u>-</u>	<u>4,036</u>
所得稅費用	<u>\$ 17,372</u>	<u>\$ 2,643</u>

(2) 與其他綜合損益相關之所得稅費用(利益)金額：

	<u>106年度</u>	<u>105年度</u>
確定福利計劃之再衡量數	\$ 99	(\$ 126)
子公司-國外營運機構財務報表換算之 兌換差額	2,190	(5,613)
採用權益法之關聯企業-國外營運機構 財務報表換算之兌換差額	<u>-</u>	<u>(1,965)</u>
	<u>\$ 2,289</u>	<u>(\$ 7,704)</u>

(3) 民國 106 年及 105 年度，本公司無直接借記或貸記權益相關之所得稅。

2. 所得稅費用與會計利潤關係：

	106年度	105年度
稅前(損)益按法定稅率計算所得稅(註)	\$ 12,585	(\$ 7,177)
暫時性差異未認列遞延所得稅資產	(32,590)	(9,654)
課稅損失未認列遞延所得稅資產	40,183	19,596
未分配盈餘加徵10%	-	4,036
以前年度所得稅低估數	2,043	2,425
遞延所得稅資產可實現性變動	9,536	1,685
按法令規定不得認列項目影響數	(14,385)	(8,268)
所得稅費用	<u>\$ 17,372</u>	<u>\$ 2,643</u>

註：本公司民國106年及105年度適用之稅率為17%。

3. 因暫時性差異及課稅損失而產生之各遞延所得稅資產或負債金額如下：

	106年度			
	1月1日	認列於(損)益	認列於其他 綜合(損)益	12月31日
遞延所得稅資產：				
暫時性差異：				
- 國外營運機構兌換差額	\$ 16,788	\$ -	(\$ 2,190)	\$ 14,598
- 未休假獎金	1,464	(115)	-	1,349
- 備抵存貨跌價損失	2,698	(367)	-	2,331
課稅損失	<u>61,700</u>	<u>(1,700)</u>	<u>-</u>	<u>60,000</u>
小計	<u>82,650</u>	<u>(2,182)</u>	<u>(2,190)</u>	<u>78,278</u>
遞延所得稅負債：				
暫時性差異：				
- 備抵呆帳超限數	(448)	(37)	-	(485)
- 依權益法累積認列境外 投資利益	(76,006)	(12,919)	-	(88,925)
- 預付退休金	(2,841)	(230)	(99)	(3,170)
- 未實現銷貨毛損	<u>(39)</u>	<u>39</u>	<u>-</u>	<u>-</u>
小計	<u>(79,334)</u>	<u>(13,147)</u>	<u>(99)</u>	<u>(92,580)</u>
合計	<u>\$ 3,316</u>	<u>(\$ 15,329)</u>	<u>(\$ 2,289)</u>	<u>(\$ 14,302)</u>

105年度				
	1月1日	認列於(損)益	認列於其他 綜合(損)益	12月31日
遞延所得稅資產：				
暫時性差異：				
- 國外營運機構兌換差額	\$ 11,254	\$ -	\$ 5,534	\$ 16,788
- 未休假獎金	1,321	143	-	1,464
- 備抵存貨跌價損失	3,386	(688)	-	2,698
- 未實現銷貨毛利	102	(102)	-	-
課稅損失	<u>43,000</u>	<u>18,700</u>	<u>-</u>	<u>61,700</u>
小計	<u>59,063</u>	<u>18,053</u>	<u>5,534</u>	<u>82,650</u>
遞延所得稅負債：				
暫時性差異：				
- 國外營運機構兌換差額	(2,044)	-	2,044	-
- 備抵呆帳超限數	(448)	-	-	(448)
- 依權益法累積認列境外 投資利益	(61,850)	(14,156)	-	(76,006)
- 預付退休金	(2,918)	(49)	126	(2,841)
- 未實現銷貨毛損	-	(39)	-	(39)
- 未實現兌換利益	(9)	9	-	-
小計	<u>(67,269)</u>	<u>(14,235)</u>	<u>2,170</u>	<u>(79,334)</u>
合計	<u>(\$ 8,206)</u>	<u>\$ 3,818</u>	<u>\$ 7,704</u>	<u>\$ 3,316</u>

註：民國 107 年 2 月公布生效之所得稅法修正內容，將營利事業所得稅稅率由 17%調高為 20%，且將民國 107 年度適用之未分配盈餘加徵稅率由 10%調降為 5%，並自民國 107 年度施行。本公司評估此稅率變動將影響遞延所得稅資產及遞延所得稅負債分別增加 \$13,814 及 \$16,338，相關影響數將會調整於民國 107 年度第一季財務報表中。

4. 本公司尚未使用之課稅損失之有效期限及未認列為遞延所得稅資產之所得額如下：

106年12月31日				
發生年度	虧損金額	尚未 抵減金額	未認列遞延所得 稅資產之所得額	最後 扣抵年度
民國98年度(核定數)	\$ 127,502	\$ 52,435	\$ -	民國108年度
民國100年度(核定數)	25,813	25,813	-	民國109年度
民國101年度(核定數)	76,054	76,054	-	民國110年度
民國102年度(核定數)	179,387	179,387	105,365	民國111年度
民國105年度(申報數)	231,284	231,284	106,668	民國115年度
民國106年度(申報數)	<u>236,376</u>	<u>236,376</u>	<u>236,376</u>	民國116年度
	<u>\$ 876,416</u>	<u>\$ 801,349</u>	<u>\$ 448,409</u>	

105年12月31日

發生年度	虧損金額	尚未 抵減金額	未認列遞延所得 稅資產之所得額	最後 扣抵年度
民國98年度(核定數)	\$ 127,502	\$ 52,435	\$ -	民國108年度
民國100年度(核定數)	25,813	25,813	-	民國110年度
民國101年度(核定數)	76,054	76,054	-	民國111年度
民國102年度(核定數)	179,387	179,387	90,652	民國112年度
民國105年度(申報數)	235,178	235,178	115,274	民國115年度
	<u>\$ 643,934</u>	<u>\$ 568,867</u>	<u>\$ 205,926</u>	

5. 未認列為遞延所得稅資產所得額之可減除暫時性差異：

	106年12月31日	105年12月31日
可減除暫時性差異	<u>\$ 1,514,217</u>	<u>\$ 1,705,921</u>

上述可減除暫時性差異主係由資產減損及未實現投資損失等所組成。

6. 本公司民國 106 年及 105 年 12 月 31 日並無未認列子公司投資相關應課稅暫時性之遞延所得稅負債。

7. 本公司營利事業所得稅業經稅捐稽徵機關核定至民國 104 年度。

8. 因民國 107 年 2 月公布生效之所得稅法修正內容業已廢除兩稅合一制度相關規定，故不予揭露民國 106 年 12 月 31 日之未分配盈餘、股東可扣抵帳戶餘額及預計民國 106 年度盈餘分配之股東可扣抵稅額相關資訊。

民國 105 年 12 月 31 日之未分配盈餘相關資訊如下：

	105年12月31日
87年度以後	<u>\$ 48,758</u>

9. 民國 105 年 12 月 31 日，本公司股東可扣抵稅額帳戶餘額為 \$39,795，民國 105 年度盈餘分配之稅額扣抵比率為 33.87%。

(二十六) 每股盈餘(虧損)

	106年度		
	稅後金額	加權平均 流通在外 股數(仟股)	每股盈餘 (元)
<u>基本每股盈餘</u>			
歸屬於普通股股東之本期淨利	\$ 56,655	167,800	\$ 0.34
<u>稀釋每股盈餘</u>			
歸屬於普通股股東之本期淨利	\$ 56,655	167,800	
具稀釋作用之潛在普通股之 影響：員工酬勞	-	37	
歸屬於普通股股東之本期淨利 加潛在普通股之影響	\$ 56,655	167,837	\$ 0.34
	105年度		
	稅後金額	加權平均 流通在外 股數(仟股)	每股虧損 (元)
<u>基本每股虧損</u>			
歸屬於普通股股東之本期淨損	(\$ 44,857)	167,800	(\$ 0.27)
<u>稀釋每股虧損</u>			
歸屬於普通股股東之本期淨損	(\$ 44,857)	167,800	
具稀釋作用之潛在普通股之影 響：員工酬勞	-	-	
歸屬於普通股股東之本期淨損 加潛在普通股之影響	(\$ 44,857)	167,800	(\$ 0.27)

(二十七) 現金流量補充資訊

僅有部分現金支付之投資活動：

	106年度	105年度
購置不動產、廠房及設備	\$ 62,721	\$ 108,781
加：期初應付設備款	28,848	84,581
減：期末應付設備款	(29,968)	(28,848)
本期支付現金	\$ 61,601	\$ 164,514

(二十八) 營業租賃(出租人/承租人)

1. 本公司以營業租賃出租辦公室及廠房，租賃期間為 1 年，民國 106 年及 105 年度因前述交易認列為當期損益之租金收入分別為 \$10,111 及 \$8,451。另，因不可取消合約之未來最低租賃應收總額如下：

	<u>106年12月31日</u>	<u>105年12月31日</u>
不超過1年	\$ <u>5,818</u>	\$ <u>8,303</u>

2. 本公司以營業租賃承租員工宿舍及廠房，租賃期間介於 1 至 10 年，民國 106 年及 105 年度因前述交易認列為當期損益之租金費用分別為 \$3,223 及 \$3,261。另，因不可取消合約之未來最低租賃給付總額如下：

	<u>106年12月31日</u>	<u>105年12月31日</u>
一年以內	\$ 3,273	\$ 3,228
一年至五年	12,082	12,067
五年以上	<u>6,500</u>	<u>9,500</u>
	\$ <u>21,855</u>	\$ <u>24,795</u>

七、關係人交易

(一)母公司與最終控制者

本公司之最終母公司為立訊精密工業股份有限公司(在中華人民共和國註冊成立)。

(二)關係人之名稱及關係

<u>關係人名稱</u>	<u>與本集團關係</u>
立訊精密工業股份有限公司(立訊精密工業)	最終母公司
台灣立訊精密有限公司(台灣立訊)	兄弟公司
立訊電子科技(昆山)有限公司(昆山立訊)	兄弟公司
遂寧立訊精密工業有限公司(遂寧立訊)	兄弟公司
萬安協訊電子有限公司(萬安協訊)	兄弟公司
亳州聯滔電子有限公司(亳州聯滔)	兄弟公司
立訊精密有限公司(香港立訊)	兄弟公司
東莞訊滔電子有限公司(東莞訊滔)	兄弟公司
協訊電子(吉安)有限公司(協訊電子)	兄弟公司
博碩科技(江西)有限公司(江西博碩)	兄弟公司
深圳立訊電聲科技有限公司(立訊電聲)	兄弟公司
江蘇立訊機器人有限公司(立訊機器人)	兄弟公司
昆山聯滔電子有限公司(昆山聯滔)	兄弟公司
韓國立訊有限公司(韓國立訊)	兄弟公司
日益茂工業股份有限公司(日益茂)	關聯企業
宣德能源股份有限公司(宣德能源)	關聯企業
東莞立德精密工業有限公司(東莞立德)	子公司
深圳宣德電子有限公司(深圳宣德)	子公司
豐島馬來西亞有限公司(豐島馬來西亞)	子公司
Speedtech (HK) CO., Limited (Speedtech (HK))	子公司
Speedtech (LS-ICT) CO., Limited (LS-ICT)	子公司
全體董事、總經理及主要管理階層等	本公司主要管理階層及治理單位

(三) 與關係人間之重大交易事項

1. 銷貨交易

(1) 營業收入

本公司將產品銷售予關係人之明細如下：

	<u>106年度</u>	<u>105年度</u>
兄弟公司	\$ 192,093	\$ 139,665
子公司		
深圳宣德	24,038	62,922
東莞立德	44,054	117
最終母公司	<u>29,211</u>	<u>36,502</u>
	<u>\$ 289,396</u>	<u>\$ 239,206</u>

(2) 應收帳款

本公司因上述關係人交易而產生之應收帳款明細如下：

	<u>106年12月31日</u>	<u>105年12月31日</u>
兄弟公司	\$ 65,506	\$ 70,724
子公司		
深圳宣德	-	54,588
東莞立德	40,266	235
最終母公司	<u>8,407</u>	<u>11,838</u>
	<u>\$ 114,179</u>	<u>\$ 137,385</u>

本公司對關係人之銷售價格及收款條件與非關係人並無顯著差異，對關係人之收款期間為月結 90 天至月結 120 天，對非關係人為月結 30 天至月結 150 天。

2. 進貨/加工交易

(1) 進貨成本

本公司向關係人進貨及委託加工之明細如下：

	<u>106年度</u>	<u>105年度</u>
商品及原物料購買：		
子公司		
東莞立德	\$ 638,440	\$ 555,337
其他	35,857	-
兄弟公司	58,830	15,209
最終母公司	-	1,997
委託加工：		
關聯企業	30,759	21,472
	<u>\$ 763,886</u>	<u>\$ 594,015</u>

(2) 應付帳款

本公司因上述關係人交易而產生之應付帳款明細如下：

	<u>106年12月31日</u>	<u>105年12月31日</u>
子公司		
東莞立德	\$ 207,626	\$ 58,608
其他	35,654	-
兄弟公司	32,340	14,582
關聯企業	15,783	10,823
最終母公司	-	2,013
	<u>\$ 291,403</u>	<u>\$ 86,026</u>

本公司對關係人之進貨價格及付款條件與非關係人並無顯著差異，對關係人之付款期間為月結 90 天至月結 120 天，對非關係人為月結 30 天至月結 120 天。

3. 財產交易

(1) 出售財產交易

本公司出售不動產、廠房及設備予關係人之價款及處分(損)益明細如下：

	106年度		105年度	
	出售價款	處分(損)益	出售價款	處分(損)益
兄弟公司				
昆山立訊	\$ -	\$ -	\$ 27,985	\$ 8,118
其他	332	218	-	-
子公司				
東莞立德	1,903	1,903	11,929	2,069
最終母公司	-	-	7,814	346
	<u>\$ 2,235</u>	<u>\$ 2,121</u>	<u>\$ 47,728</u>	<u>\$ 10,533</u>

本公司處分設備予子公司之損益，業已依 IFRS 規定消除未實現損益，並依不動產、廠房及設備之效益年限分年認列已實現損益，截至民國 106 年及 105 年 12 月 31 日止，累計未實現之餘額分別為 \$3,768 及 \$2,069(表列「採用權益法之投資」之減項)。

(2) 其他應收款

本公司因將不動產、廠房及設備出售與關係人而產生之其他應收款明細如下：

	106年12月31日	105年12月31日
子公司		
東莞立德	\$ 1,880	\$ -
兄弟公司		
昆山立訊	-	4,739
其他	265	-
	<u>\$ 2,145</u>	<u>\$ 4,739</u>

(3) 購買財產交易

本公司向關係人購買不動產、廠房及設備之明細如下：

	106年度	105年度
關聯企業	<u>\$ -</u>	<u>\$ 500</u>

(4) 其他應付款

截至民國 106 年及 105 年 12 月 31 日，本公司因向關係人購買不動產、廠房及設備交易而產生之應付款項均已付訖。

4. 出租廠房及出售樣品交易

(1) 其他收入

本公司因出租廠房及出售樣品等予關係人產生之其他收入明細如下：

	<u>106年度</u>	<u>105年度</u>
兄弟公司		
台灣立訊	\$ 9,563	\$ 8,222
其他	8,723	1,977
關聯企業		
宣德能源	4,343	3,910
子公司	76	16
最終母公司	-	111
	<u>\$ 22,705</u>	<u>\$ 14,236</u>

上述出租廠房交易之租金係由雙方協議訂價，並且按月收取租金。

(2) 應收票據

本公司因上述關係人交易而產生之應收票據明細如下：

	<u>106年12月31日</u>	<u>105年12月31日</u>
關聯企業		
宣德能源	\$ 410	\$ -

(3) 其他應收款

本公司因上述關係人交易而產生之其他應收款明細如下：

	<u>106年12月31日</u>	<u>105年12月31日</u>
兄弟公司		
台灣立訊	\$ 2,634	\$ 4,233
其他	4,966	639
關聯企業		
宣德能源	784	1,584
子公司	69	-
	<u>\$ 8,453</u>	<u>\$ 6,456</u>

5. 顧問諮詢交易

(1) 其他收入

本公司因提供產品技術顧問諮詢及支援等服務予關係人產生之其他收入明細如下：

	<u>106年度</u>	<u>105年度</u>
子公司		
豐島馬來西亞	\$ 11,146	\$ 10,486
(2) <u>其他應收款</u>		

本公司因上述關係人交易而產生之其他應收款明細如下：

	<u>106年12月31日</u>	<u>105年12月31日</u>
子公司		
豐島馬來西亞	\$ 4,677	\$ 4,480

6. 電鍍加工/提供樣品交易

(1) 營業費用

本公司因關係人提供電鍍加工及樣品等服務產生之其他費用明細如下：

	<u>106年度</u>	<u>105年度</u>
兄弟公司	\$ 304	\$ 1,000
關聯企業	-	19
子公司	39	67
	<u>\$ 343</u>	<u>\$ 1,086</u>

(2) 其他應付款

本公司因上述關係人交易而產生之其他應付款明細如下：

	<u>106年12月31日</u>	<u>105年12月31日</u>
兄弟公司	\$ -	\$ 142
關聯企業	-	14
子公司	-	67
	<u>\$ -</u>	<u>\$ 223</u>

7. 投資交易

(1) 其他收入

本公司因投資關聯企業而獲配之股利收入(表列採用權益法之投資減項)明細如下：

	<u>106年度</u>	<u>105年度</u>
關聯企業		
日益茂	\$ 36,996	\$ 7,400

(2) 其他應收款

民國 106 年及 105 年 12 月 31 日，本公司因上述交易產生之其他應收款餘額皆為\$0。

(3) 對子公司之增資

	<u>表列項目</u>	<u>交易股數(仟股)</u>	<u>交易標的</u>	<u>106年度 取得價款</u>
子公司				
	Speedtech (HK) 採用權益法之投資	11,727	普通股股權	<u>\$359,343</u>

	<u>表列項目</u>	<u>交易股數(仟股)</u>	<u>交易標的</u>	<u>105年度 取得價款</u>
子公司				
	Speedtech (HK) 採用權益法之投資	9,500	普通股股權	<u>\$278,652</u>

8. 代收付交易

民國 106 年及 105 年 12 月 31 日，本公司因業務關係替子公司代付款項而產生之其他應收款均為\$37。

9. 背書保證交易

本公司為子公司背書保證之情形，請詳附註九(二)及十三(一)之說明。

10. 其他交易

民國 106 年及 105 年 12 月 31 日，本公司對關聯企業之預收款項(表列其他流動負債)均為\$1,000。

(四) 主要管理階層薪酬資訊

	<u>106年度</u>	<u>105年度</u>
短期員工福利	\$ 7,956	\$ 9,585
退職後福利	288	639
	<u>\$ 8,244</u>	<u>\$ 10,224</u>

八、質押之資產

本公司之資產提供質押擔保之明細如下：

<u>資產項目</u>	<u>帳面價值</u>		<u>擔保用途</u>
	<u>106年12月31日</u>	<u>105年12月31日</u>	
其他流動資產-受限制銀行存款	\$ 3,000	\$ 3,000	關稅保證及短期銀行借款擔保品
不動產、廠房及設備與投資性不動產	688,717	694,411	短期及長期銀行借款擔保品
	<u>\$ 691,717</u>	<u>\$ 697,411</u>	

九、重大或有負債及未認列之合約承諾

(一)或有事項

無。

(二)承諾事項

1. 本公司已簽約但尚未發生之資本支出如下：

	<u>106年12月31日</u>	<u>105年12月31日</u>
購買不動產、廠房及設備	\$ 47,188	\$ 1,764

2. 本公司不可取消營業租賃合約之未來最低租賃給付總額，請詳附註六(二十八)之說明。

3. 本公司為子公司背書保證之情形，請詳附註十三(一)之說明。

十、重大之災害損失

無此情形。

十一、重大之期後事項

(一) 本公司於民國 107 年 3 月 7 日經董事會決議通過民國 106 年度盈餘分配之情形，請詳附註六(十八)之說明。

(二) 本公司於民國 107 年 1 月 17 日經股東會決議通過發行限制員工權利新股，請詳附註六(十五)之說明。

(三) 民國 107 年 2 月公布生效之所得稅法修正內容及對本公司之影響，請詳附註六(二十五)之說明。

十二、其他

(一)資本管理

本公司之資本管理目標，係為保障公司能繼續經營，維持最佳資本結構以降低資金成本，並為股東提供報酬。為了維持或調整資本結構，本公司可能會調整支付予股東之股利金額、退還資本予股東、發行新股或出售資產以降低債務。本公司利用負債資產比率以監控其資本，該比率係按總負債除以總資產計算。

本公司於民國 106 年之策略維持與民國 105 年相同，民國 106 年及 105 年 12 月 31 日，本公司之負債資產比率分別為 49%及 44%。

(二) 金融工具

1. 金融工具公允價值資訊

本公司非以公允價值衡量之金融工具(包括現金及約當現金、應收票據(含關係人)、應收帳款(含關係人)、其他應收款(含關係人)、其他流動資產-其他金融資產、其他非流動資產-存出保證金、短期借款、應付票據、應付帳款(含關係人)、其他應付款(含關係人)、其他流動負債-一年內到期之長期借款、長期借款及其他非流動負債-存入保證金)的帳面金額係公允價值之合理近似值，另以公允價值衡量之金融工具的公允價值資訊，請詳附註十二(三)之說明。

2. 財務風險管理政策

(1)本公司日常營運受多項財務風險之影響，包含市場風險(包括匯率風險、利率風險及價格風險)、信用風險及流動性風險。本公司整體風險管理政策著重於金融市場的不可預測事項，並尋求可降低對本公司財務狀況及財務績效之潛在不利影響。

(2)風險管理工作由本公司財務部按照管理階層核准之政策執行。本公司財務部負責辨認、評估與規避財務風險。管理階層對整體風險管理訂有原則，亦對特定範圍與事項提供政策，例如匯率風險、利率風險、信用風險、衍生與非衍生金融工具之使用及剩餘流動資金之投資。

3. 重大財務風險之性質及程度

(1) 市場風險

A. 匯率風險

(A)本公司係跨國營運，因此受多種不同貨幣所產生之匯率風險，主要為美元及人民幣。相關匯率風險來自未來之商業交易及已認列之資產與負債。

(B)本公司管理階層已訂定政策，規定集團內各公司管理相對其功能性貨幣之匯率風險。集團內各公司應透過集團財務部就其整體匯率風險進行避險。當未來商業交易、已認列資產或負債係以非該個體之功能性貨幣之外幣計價時，匯率風險便會產生。

(C) 本公司從事之業務涉及若干非功能性貨幣(本公司之功能性貨幣為台幣)，故受匯率波動之影響，具重大匯率波動影響之外幣資產及負債資訊如下：

106年12月31日			
	外幣(仟元)	匯率	帳面金額 (新台幣)
(外幣:功能性貨幣)			
<u>金融資產</u>			
<u>貨幣性項目</u>			
美金：新台幣	24,087	29.830	\$ 718,515
人民幣：新台幣	484	4.577	2,215
港幣：新台幣	32	3.818	122
日圓：新台幣	70	0.265	19
<u>採權益法之投資</u>			
馬來幣：新台幣	20,476	7.072	144,806
<u>金融負債</u>			
<u>貨幣性項目</u>			
美金：新台幣	18,137	29.830	541,027

105年12月31日			
	外幣(仟元)	匯率	帳面金額 (新台幣)
(外幣:功能性貨幣)			
<u>金融資產</u>			
<u>貨幣性項目</u>			
美金：新台幣	19,200	32.279	\$ 619,757
人民幣：新台幣	6,588	4.6225	30,453
港幣：新台幣	23	4.162	96
日圓：新台幣	220	0.276	61
<u>採權益法之投資</u>			
馬來幣：新台幣	16,698	6.905	115,301
印尼盾：新台幣	16,215,500	0.002	32,431
<u>金融負債</u>			
<u>貨幣性項目</u>			
美金：新台幣	9,923	32.279	320,305

(D) 本公司貨幣性項目因匯率波動具重大影響於民國 106 年及 105 年度認列之全部兌換(損)益(含已實現及未實現)彙總金額分別為(\$17,468)及(\$32,789)。

(E)本公司因重大匯率波動影響之外幣市場風險分析如下：

		106年度		
		敏感度分析		
		變動幅度	影響(損)益	影響其他 綜合(損)益
(外幣:功能性貨幣)				
<u>金融資產</u>				
<u>貨幣性項目</u>				
美金：新台幣	1%	\$	7,185	\$ -
人民幣：新台幣	1%		22	-
港幣：新台幣	1%		1	-
日圓：新台幣	1%		-	-
<u>金融負債</u>				
<u>貨幣性項目</u>				
美金：新台幣	1%	(5,410)	-
		105年度		
		敏感度分析		
		變動幅度	影響(損)益	影響其他 綜合(損)益
(外幣:功能性貨幣)				
<u>金融資產</u>				
<u>貨幣性項目</u>				
美金：新台幣	1%	\$	6,198	\$ -
人民幣：新台幣	1%		305	-
港幣：新台幣	1%		1	-
日圓：新台幣	1%		1	-
<u>金融負債</u>				
<u>貨幣性項目</u>				
美金：新台幣	1%	(3,203)	-

B. 價格風險

本公司未投資重大權益工具，尚無權益工具投資相關之價格風險。

C. 利率風險

(A)本公司之利率風險來自長短期借款。按固定利率發行之借款則使本公司承受公允價值利率風險。本公司模擬多項方案並分析利率風險，包含考量再融資、現有部位之續約、其他可採用之融資和避險等，以計算特定利率之變動對損益之影響，此等模擬方案僅運用於計息之重大負債部位，以確認可能之最大損失係在管理階層所訂之限額內。

(B)民國 106 年及 105 年 12 月 31 日，若借款利率增加(或減少)0.1%，在所有其他因素維持不變之情況下，民國 106 年及 105 年度之稅後淨利將分別減少(或增加)\$922 及\$830，主要係因浮動利率借款導致利息費用增加(或減少)。

(2)信用風險

- A. 信用風險係本公司因客戶或金融工具之交易對手無法履行合約義務而產生財務損失之風險。本公司依內部明定之授信政策，集團內各營運個體於訂定付款及提出交貨之條款與條件前，須就其每一新客戶進行管理及信用風險分析。內部風險控管係透過考慮其財務狀況、過往經驗及其他因素，以評估客戶之信用品質。個別風險之限額係依內部或外部之評等而制訂，並定期監控信用額度之使用。主要信用風險來自存放於銀行與金融機構之存款及來自於顧客尚未收現之應收帳款。
- B. 民國 106 年及 105 年度，交易對手並無超出信用限額之情事，且管理階層不預期會受交易對手之不履約而產生任何重大損失。
- C. 本公司未逾期且未減損金融資產之信用品質資訊，請詳附註六(二)之說明。
- D. 本公司已逾期未減損金融資產之帳齡分析資訊，請詳附註六(二)之說明。
- E. 本公司業已發生減損之金融資產的個別分析請詳附註六各金融資產之說明。

(3)流動性風險

- A. 現金流量預測是由公司內各單位執行，並由公司財務部予以彙總。公司財務部監控公司流動資金需求之預測，確保其有足夠資金得以支應營運需要，並在任何時候維持足夠之未支用的借款承諾額度，此等預測考量公司之債務融資計畫、債務條款遵循、符合內部資產負債表之財務比率目標。
- B. 各單位所持有之剩餘現金，在超過營運資金之管理所需時，將轉撥回公司財務部，公司財務部則將剩餘資金投資於付息之存款等，其所選擇之工具具有適當之到期日或足夠流動性，以因應上述預測並提供充足之調度水位。

C. 本公司未動用借款額度明細如下：

106年12月31日 105年12月31日

浮動利率

一年內到期 \$ 1,159,360 \$ 1,060,384

註：一年內到期之額度屬年度額度，於民國 107 年內將另行商議。

D. 本公司無衍生性金融負債；另，非衍生金融負債除短期借款及長期借款外，其現金流量與帳面價值無重大差異，請詳見資產負債表列示；另長期借款按相關到期日予以分組，並依資產負債表日至到期日之剩餘期間進行分析如下：（下表所揭露係未折現之金額）

106年12月31日

非衍生金融負債：	1年內	1至2年	2至5年	5年以上	合計
短期借款	\$ 789,111	\$ -	\$ -	\$ -	\$ 789,111
長期借款(含一年或一營業週期內期)	34,898	298,377	-	-	333,275

105年12月31日

非衍生金融負債：	1年內	1至2年	2至5年	5年以上	合計
短期借款	\$ 646,846	\$ -	\$ -	\$ -	\$ 646,846
長期借款(含一年或一營業週期內期)	35,270	34,805	298,313	-	368,388

E. 本公司並不預期到期日分析之現金流量發生時點會顯著提早，或實際金額會有顯著不同。

(三) 公允價值資訊

1. 本公司非以公允價值衡量之金融資產及金融負債之公允價值資訊，請詳附註十二(二)1. 說明。另，本公司以成本衡量之投資性不動產的公允價值資訊，請詳附註六(七)之說明。
2. 本公司無重大以公允價值衡量之金融工具，公允價值估計之評價技術對本公司尚無重大影響。

十三、附註揭露事項

(一) 重大交易事項相關資訊

1. 資金貸與他人：請詳附表一。
2. 為他人背書保證：請詳附表二。
3. 期末持有有價證券情形(不包含投資子公司、關聯企業及合資控制部分)：無。

4. 累積買進或賣出同一有價證券之金額達新台幣三億元或實收資本額百分之二十以上：無。
5. 取得不動產之金額達新台幣三億元或實收資本額百分之二十以上：無。
6. 處分不動產之金額達新台幣三億元或實收資本額百分之二十以上：無。
7. 與關係人進、銷貨之金額達新台幣一億元或實收資本額百分之二十以上：請詳附表三。
8. 應收關係人款項達新台幣一億元或實收資本額百分之二十以上：請詳附表四。
9. 從事衍生工具交易：無。
10. 母公司與子公司及各子公司間之業務關係及重要交易往來情形及金額：請詳附表五。

(二) 轉投資事業相關資訊

被投資公司名稱、所在地區等相關資訊(不包含大陸被投資公司)：請詳附表六。

(三) 大陸投資資訊

1. 基本資料：請詳附表七。
2. 直接或間接經由第三地區事業與轉投資大陸之被投資公司所發生之重大交易事項：請詳附表八。

十四、營運部門資訊

不適用。

宣德科技股份有限公司
資金貸與他人
民國106年1月1日至12月31日

附表一

編號 (註1)	貸出資金 之公司	貸與對象	往來項目	是否 為關 係人	本期	實際動支	資金貸 與性質 業務	有短期融通 資金必要之 原因	提列備抵 呆帳金額	擔保品		對個別對象 資金貸與限額 (註4、5、6)	資金貸與 總限額 (註4、5、6)	備註
					最高金額 (註2)					期末餘額	金額			
1	Toyoshima (BVI)	昆山立訊 (原：豐島蘇州)	其他應收款 -關係人	是	\$ 125,286	\$ -	2	營業週轉	\$ -	無	-	\$ -	\$ -	註7、註 8、註10
2	東莞宣得	深圳宣德	其他應收款 -關係人	是	137,310	-	2	營業週轉	-	無	-	137,310	137,310	註9、註10

註1：(1)0為本公司。

(2)被投資公司按公司別由阿拉伯數字1開始依序編號。

註2：當年度資金貸與他人之最高餘額。

註3：屬1者，係有業務往來者，屬2者，係有短期融通資金之必要者。

註4：本公司對個別對象資金融通不得超過本公司最近期經會計師查核簽證或核閱財務報表淨值之百分之二十為限，最高資金貸與他人總額不得超過本公司最近期經會計師查核簽證或核閱財務報表淨值之百分之四十，另對直接或間接持股百分之之子公司或孫公司之資金貸與他人金額不得超過本公司最近期經會計師查核簽證或核閱財務報表淨值之百分之四十。

註5：本公司之集團內子、孫公司之個別對象資金融通不得超過各該公司最近期經會計師查核簽證或核閱財務報表淨值之百分之二十為限，最高資金貸與他人總額不得超過各該公司最近期經會計師查核簽證或核閱財務報表淨值之百分之一百至二百或特定金額，另集團公司間之資金貸與他人金額不得超過各該公司最近期經會計師查核簽證或核閱財務報表淨值之百分之一百至二百或特定金額。

註6：轉投資公司貸與金額有業務往來之必要之公司。個別貸與金額以不超過最近一年度或當年度截至資金貸與時，本公司與其進貨或銷貨金額孰高者為限；有短期融通資金之必要之公司，個別貸與金額以不超過轉投資公司淨值百分之二十為限，屬本公司直接及間接持有表決權股份百分之之國外公司間從事資金貸與最高限額以不超過資金貸出公司最近期經會計師查核簽證或核閱財務報表淨值百分之二百為限。

註7：Toyoshima(BVI)業已於民國106年第二季辦理清算完畢，故已無此資金貸與之情形。

註8：民國106年1月1日至12月31日，資金貸與額度為美金4,200仟元。

註9：民國106年1月1日至12月31日，資金貸與額度為人民幣30,000仟元，該資金貸與並未有實際動支，於民國106年第三季到期後自動終止。

註10：係以USD:NTD=1:29.830、RMB:NTD=1:4.577列示之。

宣德科技股份有限公司
為他人背書保證
民國106年1月1日至12月31日

附表二

單位：新台幣仟元

(除特別註明者外)

編號 (註1)	背書保證者 公司名稱	被背書保證對象		對單一企業 背書保證限額 (註2)	本期最高 背書保證餘額	期末背書 保證餘額	實際動支 金額	以財產擔保 之背書保證 金額	累計背書保證金 額佔最近期財務 報表淨值之比率	背書保證 最高限額 (註2)	屬母公司對 子公司背書 保證	屬子公司對 母公司背書 保證	屬對大陸地 區背書保證	備註
		公司名稱	關係											
0	本公司	SPEEDTECH (LS- ICT) CO., LTD	直接持 有100% 之被投 資公司	\$ 277,371	\$ 178,980	\$ 178,980	\$ -	\$ -	9.68%	\$ 3,698,278	Y	N	N	註3 、 註4

註1：編號欄之說明如下：

0為本公司。

註2：依本公司「背書保證管理程序」規定，本公司對單一企業背書保證之金額以不逾本公司最近期經會計師查核簽證或核閱財務報告淨值之百分之十五，對外背書保證總額以不逾本公司最近期經會計師查核簽證或核閱財務報告淨值之百分之五十為限。集團公司間則不受前述百分之十五之限制，最高不得超過本公司最近期經會計師查核簽證或核閱財務報告淨值之二倍。

註3：本公司於民國106年8月7日經董事會決議通過對該公司美金6,000仟元之背書保證。

註4：係以USD:NTD=1:29.830。

宣德科技股份有限公司

與關係人進、銷貨之金額達新台幣一億元或實收資本額百分之二十以上

民國106年1月1日至12月31日

附表三

單位：新台幣仟元

(除特別註明者外)

進(銷)貨之公司	交易對象名稱	關係	交易情形				交易條件與一般交易不同之情形及原因		應收(付)票據、帳款			
			進(銷)貨	金額	佔總進(銷)貨		單價	授信期間	餘額	佔總應收(付)票據、帳款之比率		備註
					之比率	授信期間				款之比率		
東莞立德	本公司	母公司	銷貨	(\$ 638,440)	(34%)	月結90天	無此情形	無此情形	\$ 207,626	25%		
本公司	東莞立德	孫公司	進貨	638,440	64%	月結90天	無此情形	無此情形	(207,626)	(47%)		
東莞立德	LS-ICT	兄弟公司	銷貨	(380,754)	(20%)	月結90天	無此情形	無此情形	144,163	18%		
LS-ICT	東莞立德	兄弟公司	進貨	380,754	86%	月結90天	無此情形	無此情形	(144,163)	(86%)		
東莞立德	立訊精密工業	最終母公司	銷貨	(223,846)	(12%)	月結90天	無此情形	無此情形	105,312	13%		
東莞立德	香港立訊	兄弟公司	銷貨	(126,876)	(7%)	月結90天	無此情形	無此情形	88,894	11%		
東莞立德	江西博碩	兄弟公司	銷貨	(118,321)	(6%)	月結90天	無此情形	無此情形	74,304	9%		
本公司	江西博碩	兄弟公司	銷貨	(116,028)	(8%)	月結90天	無此情形	無此情形	24,778	4%		

宣德科技股份有限公司

應收關係人款項達新台幣一億元或實收資本額百分之二十以上

民國106年1月1日至12月31日

附表四

單位：新台幣仟元

(除特別註明者外)

帳列應收款項之公司	交易對象名稱	關係	應收關係人款項餘額	週轉率	逾期應收關係人款項		應收關係人款項期		提列備抵呆帳金額
					金額	處理方式	後收回金額		
東莞立德	本公司	母公司	\$ 207,626	4.78	\$ -	-	\$ 114,900	\$ -	
東莞立德	LS-ICT	兄弟公司	144,163	2.56	-	-	70,417	-	
東莞立德	立訊精密工業	最終母公司	105,312	0.68	-	-	33,478	-	

宣德科技股份有限公司

母公司與子公司及各子公司間之業務關係及重要交易往來情形及金額

民國106年1月1日至12月31日

附表五

單位：新台幣仟元

(除特別註明者外)

編號 (註1)	交易人名稱	交易往來對象	與交易人之關係	交易往來情形			佔合併總營收或總資產 之比率 (註2)
				科目	金額	交易條件	
0	本公司	深圳宣德	母公司對子公司	銷貨收入	\$ 24,038	與一般客戶無重大差異	1%
0	本公司	東莞立德	母公司對子公司	進貨	638,440	與一般客戶無重大差異	21%
0	本公司	東莞立德	母公司對子公司	應付帳款-關係人	207,626	與一般客戶無重大差異	4%
0	本公司	東莞立德	母公司對子公司	銷貨收入	44,054	與一般客戶無重大差異	1%
0	本公司	東莞立德	母公司對子公司	應收帳款-關係人	40,266	與一般客戶無重大差異	1%
0	本公司	SPEEDTECH (LS-ICT) CO., LTD	母公司對子公司	進貨	35,857	與一般客戶無重大差異	1%
0	本公司	SPEEDTECH (LS-ICT) CO., LTD	母公司對子公司	應付帳款-關係人	35,654	與一般客戶無重大差異	1%
1	東莞立德	SPEEDTECH (LS-ICT) CO., LTD	子公司對子公司	銷貨收入	380,754	與一般客戶無重大差異	13%
1	東莞立德	SPEEDTECH (LS-ICT) CO., LTD	子公司對子公司	應收帳款-關係人	144,163	與一般客戶無重大差異	3%

註1：(1)0為母公司，1為東莞立德

(2)依公司別由阿拉伯數字1開始依序編號。

註2：交易往來金額佔合併總營收或總資產比率之計算，若屬資產負債項目者，以期末餘額佔合併總資產之方式計算；若屬損益項目者，以累積金額佔合併總營收之方式計算。

註3：個別交易金額未達1仟萬元以上，不予以揭露，另以一方之交易面為揭露方式，其相對交易不再揭露。

宣德科技股份有限公司

被投資公司名稱、所在地區等相關資訊（不包含大陸被投資公司）

民國106年1月1日至12月31日

附表六

單位：新台幣仟元

(除特別註明者外)

投資公司名稱	被投資公司名稱	所在地區	主要營業項目	原始投資金額		期末持有		帳面金額	被投資公司本期(損)益	本期認列之投資(損)益	備註
				本期期末	去年年底	股數(仟股)(註1)	比率				
本公司	Stech (BVI)	英屬維京群島	一般投資業及買賣業務	\$ 142,411	\$ 142,411	4,338	100.00	\$ 27,720	(\$ 1,014)	(\$ 1,014)	
本公司	天迅科技 (BVI)	英屬維京群島	一般投資業及買賣業務	547,525	547,525	17,500	100.00	87,923	(104)	(104)	
本公司	豐島馬來西亞	馬來西亞	各種電子、通訊、電腦之 按鍵、零件及其材料之 製造、加工及買賣業務	19,716	19,716	-	100.00	144,806	25,684	25,684	
本公司	豐島巴譚	印尼	各種電子、通訊、電腦之 按鍵、零件及其材料之 製造、加工及買賣業務	-	55,692	-	-	-	(5,820)	(5,820)	註2
本公司	Toyoshima (BVI)	英屬維京群島	一般投資業及買賣業務	-	279,446	-	-	-	(4,200)	(4,200)	註3
本公司	Speedtech (HK)	香港	一般投資業及買賣業務	732,095	372,752	24,408	100.00	846,338	32,677	32,677	
本公司	Speedtech(LS-ICT)	英屬維京群島	一般投資業及買賣業務	-	-	-	100.00	60,145	19,542	19,542	
本公司	日益茂	台灣	金屬電鍍加工、電鍍及電 子設備買賣及代理業務	24,050	24,050	7,399	37.00	237,812	241,612	89,386	
本公司	宣德能源	台灣	金屬電鍍加工、電鍍及電 子設備買賣及代理業務	24,000	24,000	600	25.00	-	(22,171)	(4,038)	

註1：被投資公司為有限公司者，不註明股數。

註2：本公司直接持有之豐島巴譚已於民國106年第四季處分。

註3：本公司直接持有之Toyoshima (BVI)已於民國106年第二季辦理清算完畢。

宣德科技股份有限公司
大陸投資資訊－基本資料
民國106年1月1日至12月31日

附表七

單位：新台幣仟元
(除特別註明者外)

大陸被投資公司名稱	主要營業項目	實收資本額	投資方式 (註1)	本期期初自台	本期匯出或收回		本期期末自台	被投資公司本 期(損)益	本公司直接 或間接投資 之持股比例	本期認列投資(損)	期末投資帳面金 額	截至本期止已 匯回投資收益	備註
				灣匯出累積投 資金額	匯出	收回	灣匯出累積投 資金額			益 (註2)			
北京宣德	生產及銷售金屬沖壓件、塑膠射出件、其他鋼鐵製品及其他鋼製品等	\$ 67,424	2	\$ 67,424	\$ -	\$ -	\$ 67,424	\$ -	100.00	\$ -	\$ 15,243	\$ 64,964	係透過Stech(BVI)投資大陸公司
東莞宣得	生產及銷售金屬沖壓件、塑膠射出件、其他鋼鐵製品及其他鋼製品等	415,310	2	415,310	-	-	415,310	(1,706)	100.00	(1,706)	86,091	-	係透過天迅科技(BVI)投資大陸公司
深圳宣德	電腦及通訊相關電子零組件買賣業務	2,630	2	2,630	-	-	2,630	1,612	100.00	1,612	1,704	-	係透過天迅科技(BVI)投資大陸公司
東莞立德	生產及銷售金屬沖壓件、塑膠射出件、其他鋼鐵製品及其他鋼製品等	779,499	2	371,718	125,645	-	497,363	66,881	60.00	38,883	625,059	-	係透過Spechtech(HK)投資大陸公司(註5)
立訊精密組件	生產及銷售金屬沖壓件、塑膠射出件、其他鋼鐵製品及其他鋼製品等	233,698	2	-	233,698	-	233,698	(260)	100.00	(260)	233,138	-	係透過Spechtech(HK)投資大陸公司(註6)
公司名稱	本期期末累計自台灣匯出 赴大陸地區投資金額	經濟部投審會 核准投資金額 (註3)	依經濟部投審會 規定赴大陸地區 投資限額(註4)										
本公司	\$ 1,216,425	\$ 1,216,425	\$ -										

註1：投資方式區分為下列三種：

- (1)直接赴大陸地區從事投資。
- (2)透過第三地區公司再投資大陸(請註明該第三地區之投資公司)。
- (3)其他方式。

註2：大陸被投資公司投資損益之認列，係依據該被投資公司同期間本公司會計師查核之財務報表認列。

註3：經濟部投審會核准投資金額為美金17,761仟元及人民幣62,750仟元。

註4：依據投審會民國97年08月22日「在大陸地區從事投資或技術合作審查原則」之規定，因本公司取得營運總部營運範圍之證明文件(有效期限自民國104年5月6日至民國107年5月5日)，故無須設算投資限額。

註5：本公司直接持有之子公司-Speedtech(HK)Co., Limited(Speedtech(HK))，原持有東莞立德精密工業有限公司(東莞立德)53%股權，於民國106年度第二季，透過Speedtech(HK)以現金出資\$125,645認購東莞立德之現金增資，該公司其他股東未依持股比例認購，致增資後持股比例增至60%，並認列增加採權益法投資之投資及資本公積計\$12,548。

註6：本公司於民國106年第四季新增對子公司-Speedtech(HK)Co., Limited(Speedtech(HK))之投資\$233,698，用於對大陸崑山地區新設立訊精密組件(崑山)有限公司之投資，相關投資情形請詳附註六(五)

宣德科技股份有限公司

大陸投資資訊—直接或間接經由第三地區事業與轉投資大陸之被投資公司所發生之重大交易事項

民國106年1月1日至12月31日

附表八

單位：新台幣仟元

(除特別註明者外)

大陸被投資公司名稱	銷(進)貨		財產交易		應收(付)帳款		票據背書保證或 提供擔保品			資金融通			其他
	金額	%	金額	%	餘額	%	期末餘額	目的	最高餘額	期末餘額	利率區間	當期利息	
東莞立德	(\$ 638,440)	(64%)	\$ -	-	(\$ 207,626)	(47%)	\$ -	不適用	\$ -	\$ -	-	\$ -	-
東莞立德	44,054	3%	-	-	40,266	7%	-	不適用	-	-	-	-	-
深圳宣德	24,038	2%	-	-	-	0%	-	不適用	-	-	-	-	-

註：有關本公司直接或間接經由第三區事業與轉投資大陸之被投資公司之資金融通情形，請詳附註十三(一)之說明。

宣德科技股份有限公司
現金及約當現金明細表
民國 106 年 12 月 31 日

明細表一

單位：新台幣仟元

項	目	摘	要	金	額
庫存現金及週轉金		人民幣100仟元；美元1仟元；日圓70仟元； 新加坡幣1仟元		\$	598
銀行存款					
台幣支票存款					1,607
台幣活期存款					132,523
外幣活期存款		美元3,929仟元；人民幣384仟元；港幣32仟元			119,085
				\$	<u>253,813</u>

註：外幣兌換匯率：1USD = 29.83 NTD；1 JPY = 0.29 NTD；
1HKD = 3.82 NTD；1 RMB = 4.58 NTD；
1SGD =22.32 NTD

（以下空白）

宣德科技股份有限公司
應收帳款明細表
民國 106 年 12 月 31 日

明細表二

單位：新台幣仟元

客 戶 名 稱	金 額	備 註
一般客戶－		
A公司	\$ 71,571	
B公司	59,216	
F公司	33,582	
D公司	30,382	
其他	283,871	每一零星客戶餘額均未超過本科目餘額5%
	<u>478,622</u>	
減：備抵呆帳	(<u>6</u>)	
	<u>478,616</u>	
關係人－		
兄弟公司-亳州聯滔電子有限公司	6,362	
兄弟公司-博碩科技(江西)有限公司	24,778	
兄弟公司-立訊精密有限公司	6,434	
兄弟公司-萬安協訊電子有限公司	5,764	
兄弟公司-東莞訊滔電子有限公司	12,128	
兄弟公司-遂寧立訊精密工業有限公司	4,147	
兄弟公司-深圳立訊電聲科技有限公司	5,864	
兄弟公司-昆山聯滔電子有限公司	29	
子公司-東莞立德精密工業有限公司	40,266	
最終母公司-立訊精密工業股份有限公司	<u>8,407</u>	
	114,179	
減：備抵呆帳	<u>-</u>	
	<u>114,179</u>	
	<u>\$ 592,795</u>	

宣德科技股份有限公司
採權益法之長期股權投資變動明細表
民國106年1月1日至106年12月31日

明細表三 單位：新台幣仟元

名稱	期 初 餘 額		本 期 增 加		投資(損 益金額	其他調整 項目金額 (註5)	本 期 減 少		期 末 餘 額		股 權 淨 值 提供保證或				
	股 數 (仟股)	金 額	股 數 (仟股)	金 額			股 數 (仟股)	金 額	股 數 (仟股)	持 股 比 例	金 額	單 價 (元)	總 價	質 押 情 形	備 註
Stech International Co., Ltd.	4,338	\$ 29,305	-	\$ -	(\$ 1,014)	\$ -	-	\$ -	4,338	100%	\$ 28,291	\$ 6.39	\$ 27,720	無	
加(減):															
累積換算調整數		(418)		-	-	(153)		-			(571)				
		28,887		-	(1,014)	(153)		-			27,720				
天迅科技股份有限 公司	17,500	132,037	-	-	(104)	(221)	-	-	17,500	100%	131,712	\$ 5.02	\$ 87,923	無	
加(減):															
累積換算調整數		(42,906)		-	-	(883)		-			(43,789)				
		89,131		-	(104)	(1,104)		-			87,923				
豐島馬來西亞有限 公司	-	143,848	-	-	25,684	-	-	-	-	100%	169,532	\$ -	\$ 144,806	無	註1
加(減):															
累積換算調整數		(28,547)		-	-	3,821		-			(24,726)				
		115,301		-	25,684	3,821		-			144,806				
豐島巴譚有限公司	-	41,791	-	-	(5,820)	821	-	(36,792)	-	-	-	\$ -	\$ -	無	註1及註4
加(減):															
累積換算調整數		(9,360)		-	-	(2,452)		11,812			-				
		32,431		-	(5,820)	(1,631)		(24,980)			-				
Toyoshima BVI Corp.	8,664	116,258	-	-	(4,200)	-	(8,664)	(112,058)	-	-	-	\$ -	\$ -	無	註2
加(減):															
累積換算調整數		-		-	-	-		-			-				
		116,258		-	(4,200)	-		(112,058)			-				

宣德科技股份有限公司
採權益法之長期股權投資變動明細表(續)
民國106年1月1日至106年12月31日

明細表三 單位：新台幣仟元

名稱	期 初 餘 額		本 期 增 加		投資(損) 益金額	其他調整 項目金額 (註5)	本 期 減 少		期 末 餘 額		股 權 淨 值		提供保證或 質押情形	備註	
	股 數 (仟股)	金 額	股 數 (仟股)	金 額			股 數 (仟股)	金 額	股 數 (仟股)	持 股 比 例	金 額	單 價 (元)			總 價
Speedtech (HK) Co., Limited	12,681	460,625	11,727	371,891	32,677	(1,903)	-	-	24,408	100%	863,290	\$ 34.67	\$ 846,338	無	註3
加(減):															
累積換算調整數		(10,657)		-		(6,295)					(16,952)				
		<u>449,968</u>		<u>371,891</u>		<u>(8,198)</u>					<u>846,338</u>				
Speedtech (LS-ICT) Co., Limited	-	\$ 40,603	-	\$ -	\$ 19,542	\$ -	-	\$ -	-	100%	\$ 60,145	\$ -	\$ 60,145	無	註1
日 益 茂 工 業 股 份 有 限 公 司	7,399	193,873	-	-	89,386	(37,242)	-	-	7,399	37%	246,017	\$ 32.14	\$ 237,812	無	
加(減):															
累積換算調整數		(6,860)		-		(1,345)					(8,205)				
		<u>187,013</u>		-		<u>(38,587)</u>					<u>237,812</u>				
宣德能源股份有限 公司	600	4,038	-	-	(4,038)	-	-	-	600	25%	-	\$ -	\$ -	無	
加(減):															
累積換算調整數		-		-		-					-				
		<u>4,038</u>		-		<u>(4,038)</u>					<u>-</u>				
		<u>\$ 1,063,630</u>		<u>\$ 371,891</u>		<u>\$ 152,113</u>			<u>(\$ 137,038)</u>		<u>\$ 1,404,744</u>				

註1:被投資公司係有限公司，故不註明股數及每股淨值。

註2:本公司直接持有之子公司-Toyoshima BVI Corp. 已於民國106年第二季辦理清算完畢，並收回投資款\$112,058。

註3:本公司對Speedtech (HK) Co., Limited之本期增加數\$371,891，包括(1)民國106年度第二季現金出資\$125,645，及因取得子公司股權價格與帳面價值差額調增長期投資及資本公積\$12,548，及(2)民國106年度第四季現金出資\$233,698。此二筆現金增資係用於對大陸子公司之投資，請詳附註六(五)之說明。

註4:本公司處分子公司豐島巴譚有限公司之情形，請詳附註六(五)之說明。

註5:本期其他調整項目(\$45,852)係包含聯屬公司間已實現銷貨毛損(\$221)、未實現處分不動產、廠房及設備利益(\$1,903)、國外營運機構財務報表換算之兌換差額(\$7,307)、採用權益法認列之子公司、關聯企業及合資之其他綜合(損)益份額\$575及採用權益法之投資股利發放數(\$36,996)。

宣德科技股份有限公司
 不動產、廠房及設備成本暨累計折舊及累計減損變動明細表
 民國 106 年 1 月 1 日至 106 年 12 月 31 日

明細表四

單位：新台幣仟元

項 目	期初餘額	本期增加額	本期減少額	本期移轉(註1)	期末餘額	提供擔保或 質押情形	備 註
成本							
土地	\$ 358,136	\$ -	\$ -	\$ -	\$ 358,136		請詳附註八之說明
房屋及建築	225,303	53	(5,206)	1,371	221,521		請詳附註八之說明
機器設備	645,395	1,249	(170,906)	44,104	519,842	無	
辦公設備及其他設備	33,463	-	(2,045)	936	32,354	無	
未完工程及待驗設備	51,223	61,419	-	(52,576)	60,066	無	
	<u>1,313,520</u>	<u>62,721</u>	<u>(178,157)</u>	<u>(6,165)</u>	<u>1,191,919</u>		
累計折舊							
房屋及建築	(68,672)	(5,645)	5,206	-	(69,111)		
機器設備	(255,200)	(132,004)	160,801	-	(226,403)		
辦公設備及其他設備	(11,880)	(9,107)	2,045	-	(18,942)		
	<u>(335,752)</u>	<u>(146,756)</u>	<u>168,052</u>	<u>-</u>	<u>(314,456)</u>		
累計減損							
機器設備	(20,166)	-	9,866	-	(10,300)		
	<u>\$ 957,602</u>	<u>(\$ 84,035)</u>	<u>(\$ 239)</u>	<u>(\$ 6,165)</u>	<u>\$ 867,163</u>		

註1:本期轉出淨額(\$6,165)，主要係預付設備款轉入\$2,800、投資性不動產轉出\$478及轉列費用\$8,487。

註2:折舊方法及耐用年限之說明請詳附註四(十二)之說明。

宣德科技股份有限公司
 投資性不動產變動明細表
 民國 106 年 1 月 1 日至 106 年 12 月 31 日

明細表五

單位：新台幣仟元

項 目	期初餘額	本期增加額	本期減少額	本期移轉	期末餘額	提供擔保或 質押情形	備 註
成本							
土地	\$ 124,983	\$ -	\$ -	\$ -	\$ 124,983		請詳附註八之說明
房屋及建築	80,076	19	-	478	80,573		請詳附註八之說明
	<u>205,059</u>	<u>19</u>	<u>-</u>	<u>478</u>	<u>205,556</u>		
累計折舊							
房屋及建築	(25,415)	(1,970)	-	-	(27,385)		
	<u>\$ 179,644</u>	<u>(\$ 1,951)</u>	<u>\$ -</u>	<u>\$ 478</u>	<u>\$ 178,171</u>		

宣德科技股份有限公司
短期借款明細表
民國 106 年 12 月 31 日

明細表六

單位：新台幣仟元

借款種類	債權人	期末餘額	契約期限	利率區間	融資額度	抵押或擔保	備註
擔保借款	中信商業銀行	\$ 30,000	106/09/30-107/09/30	1.56%	\$ 390,000	請詳附註八之說明	
信用借款	台新商業銀行	30,000	106/01/31-107/01/31	1.40%	107,600	無	
信用借款	華南商業銀行	80,000	106/12/02-107/12/02	1.42%	80,000	無	
信用借款	安泰商業銀行	10,000	106/06/04-107/06/04	1.50%	100,000	無	
信用借款	永豐商業銀行	64,915	106/09/30-107/09/30	1.37%-2.59%	154,660	無	
信用借款	上海商業銀行	23,864	106/02/05-107/02/05	2.30%	30,000	無	
信用借款	元大商業銀行	100,000	106/08/07-107/08/06	1.35%	100,000	無	
信用借款	兆豐商業銀行	50,000	106/05/28-107/05/27	1.35%	89,490	無	
信用借款	星展商業銀行	24,759	106/07/31-107/07/31	2.35%	178,980	無	
信用借款	玉山商業銀行	50,000	106/09/26-107/06/26	1.42%	64,915	無	
信用借款	台中商業銀行	89,490	106/02/24-107/02/24	2.11%-2.12%	100,000	無	
信用借款	凱基商業銀行	103,212	106/11/04-107/11/03	1.95%-2.07%	200,000	無	
信用借款	日盛商業銀行	50,000	106/03/10-107/03/10	1.45%	50,000	無	
信用借款	國泰世華商業銀行	80,000	106/08/07-107/08/07	1.31%	80,000	無	
		<u>\$ 786,240</u>			<u>\$ 1,725,645</u>		

宣德科技股份有限公司
應付帳款明細表
民國 106 年 12 月 31 日

明細表七

單位：新台幣仟元

客 戶 名 稱	金 額	備 註
一般供應商—		
甲公司	\$ 34,860	
乙公司	26,482	
丙公司	13,446	
丁公司	8,979	
戊公司	8,603	
其他	58,195	每一零星供應商餘額均未 超過本科目餘額5%
	<u>150,565</u>	
關係人—		
兄弟公司-協訊電子(吉安)有限公司	5,056	
兄弟公司-亳州聯滔電子有限公司	2	
兄弟公司-博碩科技(江西)有限公司	26,310	
兄弟公司-深圳立訊電聲科技有限公司	401	
兄弟公司-立訊精密有限公司	571	
子公司-Speedtech (LS-ICT) Co., Limited	35,654	
子公司-東莞立德精密工業有限公司	207,626	
關聯企業-日益茂工業股份有限公司	15,783	
	<u>291,403</u>	
	<u>\$ 441,968</u>	

宣德科技股份有限公司
長期借款明細表
民國 106 年 12 月 31 日

明細表八

單位：新台幣仟元

<u>債權人</u>	<u>摘要</u>	<u>期末餘額</u>	<u>契約期限</u>	<u>利率</u>	<u>抵押或擔保</u>	<u>備註</u>
中國信託商業銀行	擔保借款	\$ 325,000	105/09/30-108/09/30	1.580%	請詳附註八之說明	
	減：一年內到期之長期借款	(30,000)				
		<u>\$ 295,000</u>				

(以下空白)

宣德科技股份有限公司
營業收入明細表
民國 106 年 1 月 1 日至 106 年 12 月 31 日

明細表九

單位：新台幣仟元

<u>項</u>	<u>目</u>	<u>數</u>	<u>量</u>	<u>金</u>	<u>額</u>	<u>備</u>	<u>註</u>
網路數據連接器(RJ)		42,922	仟PCS	\$	676,466		
電腦連接器(RF)		564,595	仟PCS		465,484		
其他		41,377	仟PCS		369,570		每一個別項目收入金額 均未達總收入10%
				\$	<u>1,511,520</u>		

(以下空白)

宣德科技股份有限公司

營業成本明細表

民國 106 年 1 月 1 日至 106 年 12 月 31 日

明細表十

單位：新台幣仟元

項	目	金	額	備	註
商品存貨					
加：期初存貨		\$	26,108		
本期進貨			730,691		
其他			3		
減：期末存貨		(76,824)		
部門領用轉列費用數		(195)		
出售商品成本			<u>679,783</u>		
原料					
加：期初原料			6,277		
本期進料			88,600		
減：期末原料		(5,342)		
出售原料		(34)		
原料報廢損失		(76)		
部門領用轉列費用數		(322)		
直接原料耗用			89,103		
直接人工			125,469		
製造費用			<u>375,419</u>		
總製造成本			<u>589,991</u>		
加：期初在製品及半成品			16,692		
外購半成品			180,667		
減：期末在製品及半成品		(26,929)		
半成品出售		(2,670)		
半成品報廢損失		(1,709)		
部門領用轉列費用數		(1,222)		
製成品成本			754,820		
加：期初製成品			26,906		
外購製成品			2,527		
減：期末製成品		(33,572)		
製成品報廢損失		(3,839)		
部門領用轉列費用數		(8,402)		
出售製成品成本			738,440		
出售原料成本			34		
出售半成品			2,670		
存貨回升利益		(2,152)		
存貨報廢損失			5,624		
出售下腳料收入		(<u>21,924</u>)		
營業成本		\$	<u><u>1,402,475</u></u>		

宣德科技股份有限公司
製造費用明細表
民國 106 年 1 月 1 日至 106 年 12 月 31 日

明細表十一

單位：新台幣仟元

<u>項</u>	<u>目</u>	<u>金</u>	<u>額</u>	<u>備</u>	<u>註</u>
折舊費用		\$	136,056		
加工費			67,757		
薪資費用			36,389		
修繕費			45,928		
水電瓦斯費			20,877		
其他			68,412		每一零星項目餘額均
					未超過本科目餘額5%
		<u>\$</u>	<u>375,419</u>		

(以下空白)

宣德科技股份有限公司
推銷費用明細表
民國 106 年 1 月 1 日至 106 年 12 月 31 日

明細表十二

單位：新台幣仟元

項	目	金	額	備	註
運費		\$	14,741		
薪資費用			13,247		
權利金支出			8,472		
佣金支出			4,591		
其他			17,970		每一零星項目餘額均 未超過本科目餘額5%
		\$	<u>59,021</u>		

(以下空白)

宣德科技股份有限公司
管理費用明細表
民國 106 年 1 月 1 日至 106 年 12 月 31 日

明細表十三

單位：新台幣仟元

<u>項</u>	<u>目</u>	<u>金</u>	<u>額</u>	<u>備</u>	<u>註</u>
薪資費用		\$	23,601		
勞務費			5,625		
折舊費用			4,224		
其他			17,363		每一零星項目餘額均 未超過本科目餘額5%
		\$	<u>50,813</u>		

(以下空白)

宣德科技股份有限公司
研究發展費用明細表
民國 106 年 1 月 1 日至 106 年 12 月 31 日

明細表十四

單位：新台幣仟元

項	目	金	額	備	註
薪資費用		\$	48,790		
折舊費用			5,614		
勞健保費用			4,767		
其他			18,818		每一零星項目餘額均 未超過本科目餘額5%
		\$	<u>77,989</u>		

(以下空白)

宣德科技股份有限公司
 本期發生之員工福利、折舊、折耗及攤銷費用功能別彙總
 民國 106 年及 105 年 1 月 1 日至 12 月 31 日

明細表十五

單位：新台幣仟元

性質別	功能別	106年度			105年度		
		屬於營業 成本者	屬於營業 費用者	合計	屬於營業 成本者	屬於營業 費用者	合計
員工福利費用							
薪資費用		\$ 158,681	\$ 85,638	\$ 244,319	\$ 154,282	\$ 98,119	\$ 252,401
勞健保費用		13,794	8,459	22,253	12,282	11,139	23,421
退休金費用		4,635	4,123	8,758	3,890	5,855	9,745
其他		9,797	5,111	14,908	7,806	5,616	13,422
折舊費用		136,056	10,700	146,756	132,816	10,694	143,510
攤銷費用		565	2,916	3,481	394	3,495	3,889

註：民國106年及105年12月31日，本公司員工人數分別為442人及448人

台北市會計師公會會員印鑑證明書

北市財證字第

1071390

號

會員姓名：(1)黃世鈞
(2)葉翠苗

事務所名稱：資誠聯合會計師事務所

事務所地址：台北市基隆路1段333號27樓

事務所電話：(02)2729-6666



事務所統一編號：03932533

會員證書字號：(1)北市會證字第3943號
(2)北市會證字第2890號

委託人統一編號：23866949

印鑑證明書用途：辦理宣德科技股份有限公司

106年度(自民國106年1月1日至106年12月31日)財務報表之查核簽證。

簽名式(一)	黃世鈞	存會印鑑(一)	
簽名式(二)	葉翠苗	存會印鑑(二)	

理事長：



核對人：



中華民國

107



年

2

月

12

日



裝訂線