

股票代碼：5457

宣德科技股份有限公司

財 務 報 告

民國一〇一年及一〇〇年十二月三十一日

公司地址：桃園縣龜山鄉民生北路一段568號
電 話：(03)212-0088

目 錄

項 目	頁 次
一、封 面	1
二、目 錄	2
三、會計師查核報告	3
四、資產負債表	4
五、損益表	5
六、股東權益變動表	6
七、現金流量表	7
八、財務報表附註	
(一)公司沿革	8
(二)重要會計政策之彙總說明	8~12
(三)會計變動之理由及其影響	12
(四)重要會計科目之說明	13~22
(五)關係人交易	22~25
(六)抵質押之資產	26
(七)重大承諾事項及或有事項	26
(八)重大之災害損失	26
(九)重大之期後事項	26
(十)其 他	26~27
(十一)附註揭露事項	
1.重大交易事項相關資訊	27~28
2.轉投資事業相關資訊	29~31
3.大陸投資資訊	31~32
(十二)營運部門資訊	32
九、重要會計科目明細表	33~41



安侯建業聯合會計師事務所

KPMG

台北市11049信義路5段7號68樓(台北101大樓)
68F, TAIPEI 101 TOWER, No. 7, Sec. 5,
Xinyi Road, Taipei, 11049, Taiwan, R.O.C.

Telephone 電話 +886 (2) 8101 6666
Fax 傳真 +886 (2) 8101 6667
Internet 網址 www.kpmg.com.tw

會計師查核報告

宣德科技股份有限公司董事會 公鑒：

宣德科技股份有限公司民國一〇一年及一〇〇年十二月三十一日之資產負債表，暨截至各該日止之民國一〇一年度及一〇〇年度之損益表、股東權益變動表及現金流量表，業經本會計師查核竣事。上開財務報表之編製係管理階層之責任，本會計師之責任則為根據查核結果對上開財務報表表示意見。宣德科技股份有限公司採權益法評價之部分長期股權投資未經本會計師查核，因之，本會計師對上開財務報表就該轉投資部分及附註十一「轉投資事業相關資訊」所表示之意見，係根據其他會計師之查核報告，其民國一〇一年及一〇〇年十二月三十一日之長期股權投資金額分別為239,378千元及150,593千元，民國一〇一年度及一〇〇年度認列投資利益淨額分別為20,903千元及7,486千元。

本會計師係依照會計師查核簽證財務報表規則暨一般公認審計準則規劃並執行查核工作，以合理確信財務報表有無重大不實表達。此項查核工作包括以抽查方式獲取財務報表所列金額及所揭露事項之查核證據、評估管理階層編製財務報表所採用之會計原則及所作之重大會計估計，暨評估財務報表整體之表達。本會計師相信此項查核工作及其他會計師之查核報告可對所表示之意見提供合理之依據。

依本會計師之意見，基於本會計師之查核結果及其他會計師之查核報告，第一段所述財務報表在所有重大方面係依照證券發行人財務報告編製準則及一般公認會計原則編製，足以允當表達宣德科技股份有限公司民國一〇一年及一〇〇年十二月三十一日之財務狀況，暨截至各該日止之民國一〇一年度及一〇〇年度之經營成果與現金流量。



宣德科技股份有限公司已編製民國一〇一年度及一〇〇年度之合併財務報表，並經本會計師出具修正式無保留意見之查核報告在案，備供參考。

安侯建業聯合會計師事務所

會計師：

黃 吳 泳 美 華 萍



證券主管機關：金管證審字第1010004977號
核准簽證文號：台財證六字第0930103866號
民國一〇二年三月二十五日

宣德科技股份有限公司
資產負債表

民國一〇一一年及一〇一〇年十二月三十一日

單位：新台幣千元

	101.12.31		100.12.31		101.12.31		100.12.31		
	金額	%	金額	%	金額	%	金額	%	
資產：									
流動資產：									
1100 現金及銀行存款(附註四(一))	\$ 179,383	8	279,372	11	2100 短期借款(附註四(六)及六)	\$ 440,241	20	406,357	16
1140 應收票據及帳款淨額(含關係人)	256,448	12	328,935	13	2120 應付票據及帳款	71,800	3	66,664	3
1180 其他應收關係人款一流動(附註五)	133,463	6	213,667	8	2150 應付票據及帳款-關係人(附註五)	96,917	4	42,539	2
1190 其他金融資產一流動	15,733	1	1,127	-	2170 應付費用及其他	116,004	5	89,920	4
1210 存貨淨額(附註四(三))	39,813	2	44,037	2	一年內到期長期借款(附註四(七)及六)	173,750	8	62,500	2
1291 受限制資產(附註六)	15,664	-	56,074	2		898,712	40	667,980	27
1298 其他流動資產(附註四(十))	3,429	-	10,868	1	長期負債：	257,500	12	382,500	15
1421 基金及長期投資：	643,933	29	934,080	37	長期借款(附註四(七)及六)				
採權益法之長期股權投資	674,550	30	644,030	26	其他負債：				
應計退休金負債及其他(附註四(八)及(十))					應計退休金負債及其他(附註四(八)及(十))	19,134	1	33,258	1
1501 土地	336,009	15	341,228	14	負債合計	1,175,346	53	1,083,738	43
1521 房屋及建築	200,334	9	242,906	10	股東權益：(附註四(九))				
1531 機器設備	263,936	12	303,825	12	普通股股本	1,368,000	61	2,335,876	93
1561 研發設備及其他	14,823	-	33,798	1	累積虧損	(358,495)	(16)	(967,953)	(38)
15x9 減：累計折舊	815,102	36	921,757	37	累積換算調整數	39,724	2	58,672	2
1599 減：累計減損	(183,494)	(8)	(229,051)	(9)	股東權益合計	1,049,229	47	1,426,595	57
1672 預付設備款	(3,341)	-	(3,341)	-	重大承諾事項及或有事項(附註五及七)				
其他資產：	57,533	3	23,340	1					
1800 出租資產(附註四(五)及六)	685,800	31	712,705	29					
1830 遞延費用及其他(附註四(五))	215,077	10	209,628	8					
資產總計	\$ 2,224,575	100	2,510,333	100					
					負債及股東權益總計	\$ 2,224,575	100	2,510,333	100



董事長：



經理人：

(請詳閱後附財務報表附註)

會計主管：



宣德科技股份有限公司

損益表

民國一〇一年及一〇〇年一月一日至十二月三十一日

單位：新台幣千元

	101年度		100年度	
	金額	%	金額	%
營業收入：				
4110 營業收入(附註五)	\$ 1,014,392	103	1,345,590	103
4170 減：銷貨退回及折讓	26,456	3	40,222	3
營業收入淨額	987,936	100	1,305,368	100
5110 營業成本(附註四(三)、(八)、五及十(一))	880,803	90	1,088,956	83
營業毛利	107,133	10	216,412	17
5930 加：聯屬公司間已實現利益	126	-	40	-
	<u>107,259</u>	<u>10</u>	<u>216,452</u>	<u>17</u>
營業費用(附註四(二)、(八)、五及十(一))：				
6100 推銷費用	55,659	5	69,637	5
6200 管理費用	66,156	7	91,412	7
6300 研究發展費用	86,287	9	88,934	7
	<u>208,102</u>	<u>21</u>	<u>249,983</u>	<u>19</u>
營業淨損	(100,843)	(11)	(33,531)	(2)
營業外收入及利益：				
7110 利息收入(附註五)	5,757	1	7,902	1
7130 處分固定資產利益	7,748	1	1,510	-
7160 兌換利益淨額	-	-	26,792	2
7210 租金收入(附註五)	5,088	-	8,026	1
7480 其他收入(附註四(四)及五)	20,204	2	11,324	1
	<u>38,797</u>	<u>4</u>	<u>55,554</u>	<u>5</u>
營業外費用及損失：				
7510 利息費用	22,894	2	22,970	2
7521 採權益法認列之投資損失(附註四(四))	219,711	22	86,357	7
7560 兌換損失淨額	26,729	3	-	-
7630 減損損失(附註四(五))	23,533	2	-	-
7880 其他損失	791	-	1,134	-
	<u>293,658</u>	<u>29</u>	<u>110,461</u>	<u>9</u>
本期稅前淨損	(355,704)	(36)	(88,438)	(6)
8110 所得稅費用(附註四(十))	2,714	-	5,169	-
本期淨損	\$ (358,418)	(36)	(93,607)	(6)
基本每股虧損(元)(附註四(十一))				
9910	<u>\$ (2.60)</u>	<u>(2.62)</u>	<u>(0.38)</u>	<u>(0.40)</u>
追溯調整基本每股虧損(元)(附註四(十一))				
			<u>\$ (0.65)</u>	<u>(0.68)</u>

董事長：



(請詳閱後附財務報表附註)

經理人：



會計主管：



宣德科技股份有限公司

股東權益變動表

民國一〇一年及一〇〇年一月一日至十二月三十一日

單位：新台幣千元

	普通 股 本	累積虧損	累積換算 調整數	合 計
民國一〇〇年一月一日期初餘額	\$ 2,335,876	(874,346)	52,027	1,513,557
民國一〇〇年度淨損	-	(93,607)	-	(93,607)
累積換算調整數之變動	-	-	6,645	6,645
民國一〇〇年十二月三十一日餘額	2,335,876	(967,953)	58,672	1,426,595
減資彌補虧損	(967,876)	967,876	-	-
民國一〇一年度淨損	-	(358,418)	-	(358,418)
累積換算調整數之變動	-	-	(18,948)	(18,948)
民國一〇一年十二月三十一日餘額	\$ <u>1,368,000</u>	<u>(358,495)</u>	<u>39,724</u>	<u>1,049,229</u>

董事長：



(請詳閱後附財務報表附註)

經理人：



會計主管：



宣德科技股份有限公司

現金流量表

民國一〇一年及一〇〇年一月一日至十二月三十一日

單位:新台幣千元

	101年度	100年度
營業活動之現金流量：		
本期淨損	\$ (358,418)	(93,607)
調整項目：		
折舊及攤銷	83,687	95,369
提列存貨跌價及呆滯損失	245	20,000
採權益法認列之投資損失淨額	219,711	86,357
權益法投資取得之現金股利	11,574	17,806
閒置資產減損損失	23,533	-
遞延所得稅費用	2,889	4,871
應收票據及帳款(含關係人)減少	72,487	55,119
存貨減少(增加)	3,979	(10,333)
其他流動資產減少(增加)	(14,382)	2,591
應付票據及帳款(含關係人)增加(減少)	59,514	(61,232)
應付費用及其他流動負債減少	(4,539)	(9,356)
其他	(5,869)	(63)
營業活動之淨現金流入	94,411	107,522
投資活動之現金流量：		
採權益法之長期股權投資增加	(132,570)	(198,340)
處分採權益法之長期股權投資價款	-	16,555
長期股權投資清算退回股款	10,030	-
購置固定資產	(67,721)	(106,389)
出售固定資產	23,048	10,743
其他應收關係人款減少(增加)	(81,890)	239,130
受限制銀行存款減少	40,410	15,398
遞延費用增加及其他	(5,798)	(6,709)
投資活動之淨現金流出	(214,491)	(29,612)
融資活動之現金流量：		
短期借款增加(減少)	33,884	(51,829)
償還長期借款	(13,750)	(5,000)
存入保證金減少	(43)	(1,020)
融資活動之淨現金流入(出)	20,091	(57,849)
本期現金及銀行存款淨增加(減少)數	(99,989)	20,061
期初現金及銀行存款餘額	279,372	259,311
期末現金及銀行存款餘額	\$ <u>179,383</u>	<u>279,372</u>
現金流量資訊之補充揭露：		
本期支付利息	\$ <u>22,804</u>	<u>22,854</u>
本期支付所得稅	\$ <u>317</u>	<u>5,734</u>
不影響現金流量之投資及融資活動：		
一年內到期之長期借款	\$ <u>173,750</u>	<u>62,500</u>
固定資產轉列出租資產淨額	\$ <u>8,318</u>	<u>4,908</u>
減資彌補虧損	\$ <u>967,876</u>	<u>-</u>
支付現金購買固定資產情形：		
購買固定資產總額	\$ 98,343	94,364
本期應付設備款減少(增加)數	(30,622)	12,025
	\$ <u>67,721</u>	<u>106,389</u>

董事長：



(請詳閱後附財務報表附註)

經理人：



會計主管：



宣德科技股份有限公司

財務報表附註

民國一〇一年及一〇〇年十二月三十一日

(除另有註明者外，所有金額均以新台幣千元為單位)

一、公司沿革

宣德科技股份有限公司(以下稱本公司)成立於民國七十九年十月，主要經營業務為各式電腦、電子及通訊產品有關之電子連接器之加工製造及銷售。本公司股票於民國八十九年九月正式上櫃掛牌。

本公司分別以民國九十二年二月一日及民國九十二年十二月十五日為合併基準日，採取吸收合併方式合併興豪生精密股份有限公司及豐島科技股份有限公司，以本公司為存續公司。合併後本公司經營業務為機械之設計、加工、製造及買賣、各種電子零組件、各式電腦、通訊及消費電子相關控制按鍵之關鍵組件、原料及模具之設計、製造與買賣等。

本公司民國一〇一年及一〇〇年十二月三十一日員工人數分別為284人及336人。

二、重要會計政策之彙總說明

本公司財務報表係依照證券發行人財務報告編製準則及我國一般公認會計原則編製。重要會計政策及衡量基礎彙總說明如下：

(一)會計估計

本公司於編製財務報表時，業已依規定對財務報表所列資產、負債、收益、費損及或有事項，採用必要之假設及估計加以衡量、評估與揭露，惟該等估計與實際結果可能存有差異。

(二)外幣交易及外幣財務報表換算

本公司以新台幣記帳，非衍生性商品之外幣交易依交易日之即期匯率入帳；資產負債表日之外幣貨幣性資產或負債，依當日之即期匯率換算，產生之兌換差額列為當期損益。外幣非貨幣性資產或負債按交易日之歷史匯率衡量；但以公平價值衡量之外幣非貨幣性資產或負債，則按資產負債表日即期匯率換算，如屬公平價值變動認列為當期損益者，兌換差額亦認列為當期損益；如屬公平價值變動認列為股東權益調整項目者，兌換差額亦認列為股東權益調整項目。

本公司投資國外營運機構採權益法為評價基礎者，因外幣財務報表換算為本國貨幣財務報表所產生之換算差額，以減除所得稅影響數後淨額列入股東權益項下之累積換算調整數，俟國外營運機構出售或清算時併入損益計算。

(三)資產與負債區分流動與非流動之標準

現金或約當現金、為交易目的而持有或預期於資產負債表日後十二個月內將變現之資產，列為流動資產；非屬流動資產者列為非流動資產。

負債因交易目的而發生或預期於資產負債表日後十二個月內清償者列為流動負債；非屬流動負債者列為非流動負債。

宣德科技股份有限公司財務報表附註(續)

(四)資產減損

本公司於資產負債表日就有減損跡象之非金融資產(商譽以外之個別資產或現金產生單位)，估計其可回收金額，就可回收金額低於帳面價值之資產認列減損損失。商譽以外之資產，於以前年度所認列之累計減損損失，嗣後若已不存在或減少，即予迴轉，增加資產帳面價值至可回收金額，惟不超過資產在未認列減損損失下，減除應提列折舊或攤銷後之數。

(五)應收票據及帳款、其他應收款

應收票據及帳款係因出售商品或勞務而發生之債權，其他應收款係屬非因營業而產生之其他應收款及票據。

針對金融資產，本公司首先評估以攤銷後成本衡量之金融資產，是否存在客觀證據，顯示重大個別金融資產發生減損，以及非屬重大之個別金融資產單獨或共同發生減損。本公司若評估個別金融資產(無論該金融資產重大與否)無減損之客觀證據，須再將其納入一組類似信用風險特徵之金融資產，並評估該組資產是否發生減損。減損金額為金融資產之帳面價值與其估計未來現金流量採原始有效利率折現之現值間之差額，並藉由備抵帳戶調降該等金融資產之帳面價值，且減損金額認列為當期損益。

若後續期間減損金額減少，而該減少明顯與認列減損後發生之事件有關，則先前認列之金融資產減損金額應藉由調整備抵帳戶迴轉，但該迴轉不應使金融資產帳面金額大於未認列減損情況下之攤銷後成本。迴轉之金額認列為當期損益。

(六)存 貨

存貨之原始成本為使存貨達到可供銷售或可供生產之狀態及地點所發生之必要支出，成本之計算係採加權平均法，其中固定製造費用係按生產設備之正常產能分攤至製成品及在製品，變動製造費用則以實際產量為分攤基礎；續後，於資產負債表日以成本與淨變現價值孰低為評價基礎，採逐項比較，淨變現價值係以資產負債表日正常營業下之估計售價減除至完工尚需投入之成本及銷售費用為計算基礎。

(七)採權益法之長期股權投資

本公司與子公司合併持有被投資公司有表決權股份比例達百分之二十以上，或未達百分之二十但具有重大影響力者，採權益法評價。若喪失對被投資公司之影響力時，即停止採用權益法，改依財務會計準則公報第三十四號「金融商品之會計處理準則」之規定處理，並以改變時之帳面價值作為成本。

採權益法之長期股權投資出售時，以售價與處分日該投資帳面價值之差額，作為長期股權投資處分損益，帳上如有因長期股權投資產生之資本公積餘額時，則按出售比例轉列當期損益。成本計算採加權平均法。

本公司與採權益法評價之被投資公司間交易及各子公司間交易所產生之損益尚未實現者，予以遞延。交易損益如屬折舊性或攤銷性之資產所產生者，依其效益年限逐年承認；其他類資產所產生者，於實現年度承認。

宣德科技股份有限公司財務報表附註(續)

本公司非按持股比例認購或取得被投資公司增發之新股，致投資比例發生變動，而使投資之股權淨值發生增減時，其增減數調整資本公積。若此項調整係沖減資本公積，但由長期投資所產生之資本公積餘額不足時，其差額則沖銷保留盈餘。

本公司具重大影響力但無控制力之被投資公司如股權淨值發生負數時，若本公司擔保被投資公司債務，或對其有財務上之承諾，或被投資公司之虧損係屬短期性質者，則繼續按持股比例認列長期股權投資之投資損失；本公司具控制力之被投資公司如股權淨值發生負數時，若被投資公司之其他股東無義務或無法提出額外資金承擔其損失者，其損失由本公司全額認列。若原長期股權投資不足抵減投資損失時，則沖轉應收款項(或應收關係人款)，如尚有不足，則貸記長期股權投資貸項，列入其他負債項下。

本公司對具有控制力之被投資公司，除依權益法評價外，並於每季度終了時編製合併財務報表。

(八)固定資產、出租資產、閒置資產及其折舊

固定資產以取得成本為評價基礎。為購建資產並進行使該資產達可供使用狀態前所發生之利息予以資本化，列為相關資產之成本。重大增添、改良及重置支出予以資本化；維護及修理費用列為發生當期費用。處分固定資產之損益列為營業外收支。

供出租之固定資產，按其帳面價值轉列出租資產；未供營業使用之固定資產，依性質按其淨變現價值或帳面價值較低者，轉列閒置資產。

折舊係按直線法以成本依估計耐用年數計提。折舊性資產耐用年限屆滿仍繼續使用者，就其殘值自該屆滿日起估計尚可使用年限繼續提列折舊。

本公司每年定期於會計年度終了時，評估固定資產剩餘耐用年限、折舊方法及殘值。剩餘耐用年限、折舊方法及殘值之變動，均視為會計估計變動。

主要固定資產之耐用年數如下：

- 1.房屋及建築：50年
- 2.房屋建築之附屬設備：10年
- 3.機器設備(含模治具設備)：2~5年
- 4.研發設備及其他：3~9年

(九)遞延費用及其攤銷

購入電腦軟體之成本予以遞延，於開始使用後分一~五年平均攤銷。

(十)無形資產

本公司除政府捐助所取得之無形資產按公平價值認列外，原始認列無形資產時以成本衡量。續後，以成本加依法令規定之重估增值，再減除累計攤銷及累計減損損失後之金額作為帳面價值。

宜德科技股份有限公司財務報表附註(續)

攤銷時以原始成本減除殘值後之金額為可攤銷金額，並於已達可供使用狀態開始時，於耐用年限期間以直線法攤銷。本公司之無形資產為專利權，分一～五年平均攤銷。

本公司每年至少於會計年度終了時評估無形資產之殘值、攤銷期間及攤銷方法。殘值、攤銷期間及攤銷方法之變動，均視為會計估計變動。

(十一)職工退休金

本公司訂有職工退休辦法，涵蓋民國九十四年六月三十日前所有正式任用員工。依辦法規定，員工退休金之支付，依據服務年資所獲得之基數及其退休前六個月平均薪資計算。每位員工前十五年之服務，每服務滿一年可獲得二個基數，自第十六年起，每服務滿一年可獲得一個基數計算而得，最高以四十五個基數為限。本公司並依勞動基準法規定，按月依薪資總額2%提撥勞工退休準備金，專戶儲存，實際支付退休金時，先自準備金專戶支付，如有不足，再由本公司支付。

上述採確定給付退休金部份，本公司以年度結束日為衡量日完成精算，其累積給付義務超過退休基金資產公平價值部份，於資產負債表認列最低退休金負債。並依精算結果認列淨退休金成本。

自民國九十四年七月一日起，本公司配合勞工退休金條例（以下稱「新制」）之實施，適用原退休辦法之員工如經選擇適用新制後之服務年資或新制施行後到職之員工其服務年資改採確定提撥制。此項採確定提撥退休金部份，本公司依勞工退休金條例規定，依勞工每月工資6%之提繳率，提撥至勞工保險局之勞工退休金專戶，提撥數列為當期費用。

(十二)收入認列

銷貨收入係於商品交付且風險移轉予客戶時認列。

(十三)研究發展支出

本公司研究階段之支出除於企業合併認列為商譽或無形資產者外，於發生時即認列為費用。發展階段之支出於同時符合所有資本化條件時，認列為無形資產；未同時符合者，於發生時即認列為費用。

(十四)員工紅利及董監酬勞

本公司係依會計研究發展基金會(96)基秘字第052號函之規定估計擬分配之員工紅利及董監酬勞金額，並依員工紅利及董監酬勞之性質列為營業成本或營業費用項下之適當會計科目。嗣後股東會決議分配金額與財務報表估列數如有差異，視為估計變動，列為分配當期損益。

(十五)所得稅

本公司所得稅之估計係以會計所得為基礎，資產及負債之帳面價值與課稅基礎之差異，依預計迴轉年度之適用稅率計算認列為遞延所得稅，並將應課稅之暫時性差異所產生之所得稅影響數認列為遞延所得稅負債；另將可減除暫時性差異及所得稅抵減

宣德科技股份有限公司財務報表附註(續)

所產生之所得稅影響數認列為遞延所得稅資產，再評估其遞延所得稅資產之可實現性，認列其備抵評價金額。

研究發展支出等所產生之所得稅抵減採當期認列法處理。

遞延所得稅資產或負債依其相關資產或負債之分類，劃分為流動或非流動項目，非與資產或負債相關者，則依預期迴轉期間之長短，劃分為流動或非流動項目。

未分配盈餘加徵百分之十營利事業所得稅部份，於次年度股東會決議分配盈餘之後，列為當期所得稅費用。

(十六)普通股每股盈餘(虧損)

普通股每股盈餘(虧損)係以本期淨利(損)，除以普通股流通在外加權平均股數計算之。本公司尚未經股東會決議且得採股票發放之員工分紅屬潛在普通股，潛在普通股如未具稀釋作用，僅揭露基本每股盈餘，反之，則除揭露基本每股盈餘外，並揭露稀釋每股盈餘。稀釋每股盈餘，係假設所有具稀釋作用之潛在普通股均於當期流通在外，故本期淨利及流通在外普通股股數均須調整所有具稀釋作用潛在普通股之影響。因減資彌補虧損而減少或因盈餘或資本公積轉增資而新增之股份，採追溯調整計算。股東會決議分配之員工紅利轉增資增發之新股係以股東會前一日之收盤價為基礎計算增發之股數；惟於編製期中及年度財務報表時，則以資產負債表日之收盤價為基礎估算。

(十七)營運部門資訊

營運部門係企業之組成單位，從事可能獲得收入並發生費用(包括與企業內其他組成單位間交易所產生之收入與費用)之經營活動。營運部門之營運結果定期由企業之營運決策者複核，以制定分配予該部門資源之決策，並評估該部門之績效，同時具個別分離之財務資訊。

本公司已於合併財務報表揭露部門資訊，因此個別財務報表不揭露部門資訊。

三、會計變動之理由及其影響

本公司自民國一〇〇年一月一日起，首次適用財務會計準則公報第三十四號「金融商品之會計處理準則」第三次修訂條文。依該號公報規定，帳列原始產生之放款及應收款應適用該公報放款及應收款之認列、續後評價及減損等規定。相關會計原則變動對本公司民國一〇〇年度財務報表並無重大影響。

本公司自民國一〇〇年一月一日起，首次適用財務會計準則公報第四十一號「營運部門資訊之揭露」。依該號公報規定，企業應揭露有助於財務報表使用者評估企業所從事經營活動與所處經濟環境之性質及財務影響之資訊。本公司以內部提供予營運決策者之資訊為基礎，以決定與表達營運部門。另依該號公報規定本公司已於合併財務報表揭露部門別資訊，因此個別財務報表不揭露部門資訊。該號公報亦取代財務會計準則公報第二十號「部門別財務資訊之揭露」。前述會計原則變動對本公司民國一〇〇年度財務報表不產生損益之影響。

宜德科技股份有限公司財務報表附註(續)

四、重要會計科目之說明

(一)現金及銀行存款

	101.12.31	100.12.31
庫存現金及零用金	\$ 440	848
支票及活期存款	178,943	278,524
	\$ 179,383	279,372

(二)應收票據及帳款

	101.12.31	100.12.31
應收票據	\$ 3,208	9,227
應收帳款	263,119	331,161
	266,327	340,388
減：備抵呆帳	(9,879)	(11,453)
	\$ 256,448	328,935

1.應收票據及帳款提供借款擔保情形請詳附註六之說明。

2.到期期間短之流動應收票據及帳款並未折現，其帳面金額假設為公允價值之近似值。

3.本公司民國一〇一一年度及一〇〇年度應收票據及帳款之備抵呆帳變動如下：

	101年度	100年度
期初餘額	\$ 11,453	10,931
加：本期提列	-	522
減：本期沖銷	(1,574)	-
期末餘額	\$ 9,879	11,453

(三)存 貨

	101.12.31	100.12.31
商品及製成品	\$ 50,076	70,434
減：備抵損失	(21,505)	(36,949)
小 計	28,571	33,485
在製品及半成品	13,934	16,620
減：備抵損失	(5,078)	(8,162)
小 計	8,856	8,458
原物料(含在途存貨)	5,606	6,478
減：備抵損失	(3,220)	(4,384)
小 計	2,386	2,094
	\$ 39,813	44,037

宣德科技股份有限公司財務報表附註(續)

本公司民國一〇一年度及一〇〇年度與製造相關費損直接認列為銷貨成本之明細如下：

	101年度	100年度
存貨跌價損失	\$ 245	20,000
出售下腳及廢料收入	(5,422)	(8,184)
閒置產能及其他	21,644	2,401
	\$ 16,467	14,217

(四)採權益法之長期股權投資

	101.12.31		100.12.31	
	持股比例%	金額	持股比例%	金額
天迅科技股份有限公司(天迅科技(BVI))	100	\$ (232,649)	100	(70,555)
Toyoshima BVI Corp. (Toyoshima (BVI))	100	256,081	100	260,610
Speedtech (HK) Co., Limited (Speedtech (HK))	100	94,273	-	-
豐島馬來西亞有限公司(豐島馬來西亞)	100	75,599	100	71,882
豐島產業(香港)有限公司(豐島香港)	100	39,680	100	77,892
Hummingbird Technology Limited (Hummingbird (BVI))	100	34,730	100	38,207
豐島巴譚有限公司(豐島巴譚)	100	22,905	100	30,037
Stech International Co., Ltd. (Stech (BVI))	100	6,070	100	14,809
穩得股份有限公司(穩得)	-	-	100	10,142
日益茂工業股份有限公司(日益茂)	37	142,996	37	137,462
宣德能源股份有限公司(宣德能源)	25	2,216	25	2,989
		441,901		573,475
帳列其他應收關係人款減項		232,649		70,555
合計		\$ 674,550		644,030

- 1.本公司民國一〇一年度及一〇〇年度依權益法認列投資損失淨額分別為219,711千元及86,357千元。
- 2.上述採權益法評價之被投資公司相關資訊，請詳附註十一。
- 3.本公司於民國一〇一年度及一〇〇年度獲配日益茂之現金股利分別為11,574千元及17,806千元，並認列為長期股權投資之減項。
- 4.本公司於民國一〇一年度增加對豐島香港及Speedtech (HK)之投資款分別為38,470千元及94,100千元，並透過Speedtech (HK)取得東莞立德精密工業有限公司25%之股權。
- 5.本公司於民國一〇〇年度分別增加對天迅科技(BVI)及Toyoshima (BVI)之投資款計145,283千元及53,057千元。

宣德科技股份有限公司財務報表附註(續)

- 6.天迅科技(BVI)因營運發生虧損致帳面價值為負數，民國一〇一年及一〇〇年十二月三十一日列為本公司對其之其他應收款減項金額分別為232,649千元及70,555千元，請詳附註五之說明。
- 7.本公司分別於民國一〇一年二月二十九日及一〇〇年三月二十一日經董事會決議通過，將被投資公司穩得及U.S.A.Speed 辦理清算解散。其中穩得於民國一〇一年四月退回股款10,030千元。
- 8.本公司於民國一〇〇年度出售佳國精密全部股權，處分價格及處分利益分別為16,555千元及220千元。

(五)固定資產、出租資產及閒置資產

- 1.本公司為增進資產有效使用，將南崁廠辦大樓部分樓層出租，並將相關成本及累計折舊由固定資產轉列出租資產，截至民國一〇一年及一〇〇年十二月三十一日止，其明細如下：

	101.12.31	100.12.31
成 本：		
土 地	\$ 147,110	141,890
房屋及建築	87,709	101,005
	234,819	242,895
減：累計折舊	(19,742)	(33,267)
	\$ 215,077	209,628

本公司民國一〇一年度及一〇〇年度認列租金收入分別為7,712千元及11,327千元，減除出租資產之折舊費用分別為2,624千元及3,301千元後淨額，帳列於租金收入項下。

- 2.本公司將未供營業使用之固定資產轉列閒置資產，並依其估計可回收金額評估之，截至民國一〇一年及一〇〇年十二月三十一日止，其明細如下：

	101.12.31	100.12.31
機器設備	\$ 62,012	15,507
辦公設備及其他	247	132
	62,259	15,639
減：累計折舊	(32,681)	(7,681)
累計減損	(29,578)	(6,045)
	\$ -	1,913

本公司經評估閒置資產之帳面價值可能無法回收，而於民國一〇一年度提列減損損失23,533千元，民國一〇〇年度則無此情形。

- 3.固定資產及出租資產提供借款擔保情形，請詳附註六之說明。

宣德科技股份有限公司財務報表附註(續)

(六)短期借款

	<u>101.12.31</u>	<u>100.12.31</u>
信用借款	\$ 135,748	270,000
擔保借款	<u>304,493</u>	<u>136,357</u>
	<u>\$ 440,241</u>	<u>406,357</u>
未動支額度	<u>\$ 388,458</u>	<u>610,201</u>
利率區間	<u>1.80%~2.61%</u>	<u>1.73%~2.63%</u>

上述短期借款之擔保品請詳附註六。

(七)長期借款

<u>貸 款 銀 行</u>	<u>用 途</u>	<u>101.12.31</u>	<u>100.12.31</u>
上海商銀	中長期週轉金	\$ 431,250	445,000
減：一年內到期部份		<u>(173,750)</u>	<u>(62,500)</u>
		<u>\$ 257,500</u>	<u>382,500</u>
利率區間		<u>2.875%</u>	<u>2.875%</u>

民國一〇一年十二月三十一日之借款餘額未來償還情形如下：

<u>期 間</u>	<u>金 額</u>
102.01.01~102.12.31	\$ 173,750
103.01.01~103.12.31	111,250
104.01.01~104.12.31	97,500
105.01.01~105.12.31	<u>48,750</u>
合 計	<u>\$ 431,250</u>

長期借款提供擔保品情形請詳附註六。

(八)退休金

1.本公司確定給付退休計畫部份，以年度終了日為衡量日完成精算，根據精算師報告，相關之基金提撥狀況與帳載應計退休金負債調節如下：

	<u>101.12.31</u>	<u>100.12.31</u>
給付義務：		
既得給付義務	\$ (10,252)	-
非既得給付義務	<u>(19,620)</u>	<u>(38,445)</u>
累積給付義務	(29,872)	(38,445)
未來薪資增加之影響數	<u>(8,348)</u>	<u>(11,038)</u>
預計給付義務	(38,220)	(49,483)
退休基金資產公平價值	<u>51,020</u>	<u>63,251</u>
提撥狀況	12,800	13,768
未認列過渡性淨給付義務	2,882	3,203
未認列退休金利益	<u>(23,525)</u>	<u>(27,184)</u>
應計退休金負債	<u>\$ (7,843)</u>	<u>(10,213)</u>

宣德科技股份有限公司財務報表附註(續)

截至民國一〇一年十二月三十一日止，本公司依職工退休辦法之員工既得給付為12,985千元，民國一〇〇年十二月三十一日則無此情形。

2.精算假設如下：

	101年度	100年度
折 現 率	1.875 %	2.000 %
薪 資 調 整 率	2.000 %	2.000 %
退休金資產預期報酬率	1.875 %	2.000 %

3.淨退休金成本組成項目如下：

	101年度	100年度
服務成本	\$ 231	321
利息成本	990	1,033
退休金資產預期報酬	(1,303)	(1,263)
攤銷與遞延數	232	(885)
確定給付之淨退休金成本	150	(794)
確定提撥之淨退休金成本	8,807	10,341
合 計	\$ 8,957	9,547

(九)股東權益

1.股 本

本公司民國一〇一年及一〇〇年十二月三十一日登記額定股本均為4,000,000千元，實收股本分別為1,368,000千元及2,335,876千元，每股面額10元。

本公司為改善財務結構，於民國一〇一年六月十五日經股東常會通過，辦理減資彌補虧損967,876千元，並銷除股份96,788千股，減資比率為41.44%，該減資案業已於民國一〇一年七月十一日經金管會申報生效，減資基準日為民國一〇一年八月十四日，並已辦妥變更登記。

本公司於民國九十七年九月十七日股東臨時會決議於70,000千股額度內授權董事會辦理私募普通股，復於民國九十八年九月四日及九十七年十月十七日董事會決議私募普通股分別為30,000千股及40,000千股，私募價格分別為每股6.29元及5元，私募總金額分別為188,700千元及200,000千元；另，考量上述減資後，本公司民國一〇一年十二月三十一日之股本中屬私募普通股之金額分別為110,512千元及117,130千元。

本公司於民國一〇一年六月十五日經股東常會決議通過，辦理私募普通股，復於民國一〇二年二月十八日經董事會決議通過私募普通股計31,000千股，每股面額10元，相關說明請詳附註九。

宣德科技股份有限公司財務報表附註(續)

2.公積及盈餘分配之限制

(1)資本公積

依公司法規定，資本公積僅供彌補虧損，不得用以分配現金股利，但公司無虧損者得以發行股票溢價及受領贈與所得產生之資本公積撥充資本或發放現金股利。另，依發行人募集與發行有價證券處理準則規定，可撥充資本之資本公積，每年撥充之合計金額不得超過實收資本額百分之十。其中以發行股票溢價轉入之資本公積撥充資本者，應俟產生該次資本公積經主管機關核准登記後之次一年度始得將該次轉入之資本公積撥充資本。

(2)法定盈餘公積

依公司法規定，公司應就稅後純益提撥百分之十為法定盈餘公積，直至與資本總額相等為止。公司無虧損時，得經股東會決議，以法定盈餘公積發給新股或現金，惟以該項公積超過實收資本額百分之二十五之部分為限。

(3)盈餘分配及股利政策

依本公司章程規定，年度總決算如有盈餘，除依法完納稅捐及彌補以往年度虧損外，應提百分之十為法定盈餘公積及依主管機關規定提撥特別盈餘公積。如有盈餘，由董事會擬定分配金額提報股東會同意後分派之，盈餘分派如下：

- A.員工紅利不低於百分之三。
- B.董監事酬勞不高於百分之三。
- C.股東紅利。

盈餘之分派以當年度稅後淨利為優先考量，惟在平衡股利之原則下，以往年度未分派盈餘於當年度稅後淨利不足分配時備供動支。分派股利時主要係考量公司未來擴展營運規劃及現金流量之需求，其中股票股利發放比率為配發股利總額之百分之六十至百分之百，現金股利為配發股利總額之零至百分之四十。前述盈餘提供分派之比率及股東現金股利之比率，得視實際獲利及資金狀況，經股東會決議調整之。

依原證期會之規定，本公司就當年度發生之帳列股東權益減項淨額，自當年度稅後盈餘與前期末分配盈餘提列相同數額之特別盈餘公積；屬前期累積之股東權益減項金額，應自前期末分配盈餘提列相同數額之特別盈餘公積不得分派。嗣後股東權益減項數額有迴轉時，得就迴轉部分分派盈餘。

本公司民國一〇一年度及一〇〇年度均為稅後淨損，故均未估列員工紅利及董監酬勞。另，本公司民國一〇一年度及一〇〇年度均為累積虧損，無盈餘可供分配，故無員工紅利及董監酬勞相關資訊揭露之適用。相關資訊可至公開資訊觀測站等管道查詢之。

宜德科技股份有限公司財務報表附註(續)

本公司截至民國一〇一年及一〇〇年十二月三十一日止累計未分派特別股(已於民國九十八年度全數轉為普通股)股息均為12,296千元，將於未來股東會決議分配盈餘時優先補足。

(十)所得稅

1.本公司所得稅費用組成如下：

	101年度	100年度
當期所得稅費用(利益)	\$ (175)	298
遞延所得稅費用	2,889	4,871
所得稅費用	\$ 2,714	5,169

2.本公司適用之營利事業所得稅法定稅率為百分之十七，並依「所得基本稅額條例」計算基本稅額。本公司民國一〇一年度及一〇〇年度損益表中所列稅前淨損依規定稅率計算之所得稅額與估計所得稅費用間之差異列示如下：

	101年度	100年度
稅前淨損依規定稅率計算所得稅額	\$ (60,470)	(15,035)
依權益法認列之國內投資利益	(3,370)	(1,272)
遞延所得稅資產備抵評價本期增加數	55,413	12,740
所得稅核定差異及其他	11,141	8,736
所得稅費用	\$ 2,714	5,169

3.本公司遞延所得稅資產(負債)內容如下：

	101.12.31	100.12.31
遞延所得稅資產：		
權益法累積認列境外投資損失	\$ 250,571	209,851
虧損扣除	76,954	66,548
尚未使用投資抵減	5,198	16,695
存貨跌價損失	5,067	8,414
資產減損損失	4,697	996
提列退休金準備超限	1,333	1,730
備抵呆帳超限數	1,229	2,339
未實現兌換損失及其他	3,963	3,402
	349,012	309,975
減：備抵評價	(343,416)	(299,500)
	5,596	10,475
遞延所得稅負債：		
累積換算調整數	(10,010)	(13,891)
國外投資損失準備	(5,596)	(5,596)
未實現兌換利益	-	(1,990)
	(15,606)	(21,477)
遞延所得稅負債淨額	\$ (10,010)	(11,002)

宣德科技股份有限公司財務報表附註(續)

	<u>101.12.31</u>	<u>100.12.31</u>
遞延所得稅資產—流動	\$ -	7,215
遞延所得稅負債—非流動	<u>(10,010)</u>	<u>(18,217)</u>
合 計	<u>\$ (10,010)</u>	<u>(11,002)</u>

4.截至民國一〇一年十二月三十一日止，本公司依據促進產業升級條例第六條得享受投資抵減情形如下：

申報年度	抵減項目	依據	可抵減 總額	尚 未 抵減餘額	最後抵減 年 度
民國九十八年度	研究發展支出	核定數	\$ <u>5,198</u>	<u>5,198</u>	民國一〇二年度

依促進產業升級條例規定，投資抵減每一年度抵減金額以不超過當年度應納營利事業所得稅額百分之五十為限，當年度不足抵減時，得在以後四年度內抵減之，但最後年度抵減金額不在此限。

5.兩稅合一相關資訊：

	<u>101.12.31</u>	<u>100.12.31</u>
累積虧損所屬年度：		
八十七年度(含)以後	\$ <u>(358,495)</u>	<u>(967,953)</u>
股東可扣抵稅額帳戶餘額	\$ <u>46,924</u>	<u>44,911</u>
	<u>101年度</u>	<u>100年度</u>
盈餘分配予居住者之稅額扣抵比率	<u>- %(預計)</u>	<u>-(實際)</u>

6.本公司營利事業所得稅，業經稅捐稽徵機關核定至民國九十九年度。依所得稅法規定，經稅捐稽徵機關核定之前十年內各期虧損得自當年度之純益扣除，再行核課所得稅。截至民國一〇一年十二月三十一日止，本公司估計可扣除總額、尚未扣除金額及扣除期限如下：

虧損年度	可扣除總額	尚未扣除餘額	最後可扣除年度
民國九十六年度(核定數)	\$ 171,933	137,098	民國一〇六年度
民國九十七年度(核定數)	2,128	2,128	民國一〇七年度
民國九十八年度(核定數)	127,502	127,502	民國一〇八年度
民國一〇〇年度(申報數)	61,404	61,404	民國一一〇年度
民國一〇一年度(估計數)	<u>124,537</u>	<u>124,537</u>	民國一一一年度
	<u>\$ 487,504</u>	<u>452,669</u>	

宣德科技股份有限公司財務報表附註(續)

(十一)每股虧損

股數：千股/每股虧損：元

	101年度		100年度	
	稅前	稅後	稅前	稅後
基本每股虧損：				
本期淨損	\$ (355,704)	(358,418)	(88,438)	(93,607)
加權平均流通在外股數	136,800	136,800	233,588	233,588
基本每股虧損	\$ (2.60)	(2.62)	(0.38)	(0.40)
追溯調整後加權平均流通在外 股數			136,800	136,800
追溯調整後基本每股虧損			\$ (0.65)	(0.68)

(十二)金融商品資訊之揭露

1. 公平價值之資訊

本公司金融資產及金融負債之公平價值與帳面價值約略相同。

2. 本公司估計金融商品公平價值所使用之方法及假設如下：

- (1) 短期金融商品以其在資產負債表上之帳面價值估計其公平價值；因為此類商品到期日甚近，其帳面價值應屬估計公平價值之合理基礎。此方法應用於現金及銀行存款、應收票據及帳款(含關係人及其他應收關係人款)、其他金融資產—流動、受限制資產、應付票據及帳款(含關係人及其他應付關係人款)、應付費用及短期借款。
- (2) 金融資產如有活絡市場公開報價時，則以此市場價格為公平價值。若無市場價格可供參考時，則採用評價方法估計，所使用之估計與假設係與市場參與者於金融商品訂價時用以作為估計及假設之資訊一致。
- (3) 長期負債係採市場浮動利率計息，故以帳面價值計算其公平價值。

3. 本公司民國一〇一年及一〇〇年十二月三十一日之金融商品除現金及銀行存款係以活絡市場公開報價為其公平價值外，其餘部分之金融資產及負債係以評價方式估計其公平價值。

4. 本公司民國一〇一年及一〇〇年十二月三十一日提供作為擔保之金融資產請詳附註六。

5. 本公司民國一〇一年及一〇〇年十二月三十一日具利率變動之現金流量風險之金融資產分別為195,047千元及335,446千元，金融負債分別為871,491千元及851,357千元。

宣德科技股份有限公司財務報表附註(續)

6.財務風險資訊

(1)市場風險

本公司銷貨主要係以美金為計價單位，使本公司既有及未來現金流量之外幣資產及負債暴露於市場匯率波動之風險。

(2)信用風險

本公司主要的潛在信用風險係源自於現金及銀行存款、應收帳款之金融商品。本公司之現金存放於不同之金融機構，並控制暴露於每一金融機構之信用風險，不致產生重大信用風險。本公司之客戶集中在廣大之高科技電腦產業客戶群，為減低應收帳款信用風險，本公司持續評估客戶之財務狀況，必要時則要求對方提供擔保或保證。

(3)流動性風險

本公司預期民國一〇一年十二月三十一日之資本及營運資金足以支應履行當日所有合約義務，惟流動負債高於流動資產，本公司業已於民國一〇二年二月十八日經董事會決議辦理私募普通股，以充實營運資金，請詳附註九之說明，故未有因無法籌措資金以履行合約義務之流動性風險。

(4)利率變動之現金流量風險

本公司部份金融資產及負債係屬浮動利率之商品，故市場利率變動將使其有效利率隨之變動，而使其未來現金流量產生波動，市場利率每增加1碼，本公司估計每年現金流量支出淨額將增加1,691千元。

五、關係人交易

(一)關係人之名稱及關係

<u>關係人名稱</u>	<u>與本公司之關係</u>
天迅科技(BVI)	本公司持股100%之子公司
Hummingbird (BVI)	//
豐島馬來西亞	//
豐島香港	//
穩得	// (註2)
U.S.A. Speed	// (註1)
日益茂	本公司持股37%之轉投資公司
宣德能源	本公司持股25%之轉投資公司
豐島電子科技(蘇州)有限公司(豐島蘇州)	Toyoshima (BVI)持股100%之子公司
昆山宣德電子有限公司(昆山宣德)	Hummingbird (BVI)持股100%之子公司

宣德科技股份有限公司財務報表附註(續)

關係人名稱	與本公司之關係
深圳宣德電子有限公司(深圳宣德)	天迅科技(BVI)持股100%之子公司 (註3)
東莞立德精密工業有限公司(東莞立德)	Speedtech(HK)持股25%之轉投資 公司(註4)
全體董事、監察人、總經理及副總經理	本公司主要管理階層

註1：該公司已於民國一〇〇年五月完成清算解散程序。

註2：該公司已於民國一〇一年四月完成清算解散程序。

註3：係民國一〇一年五月透過天迅科技(BVI)新增之轉投資公司。

註4：係民國一〇一年十月透過Speedtech(HK)新增之轉投資公司。

(二)與關係人之間之重大交易事項

1.銷貨、進貨、託外加工及相關應收(付)關係人帳款

	101年度		100年度	
	金額	佔本公司各該科目%	金額	佔本公司各該科目%
銷 貨：				
Hummingbird (BVI)	\$ 13,903	1	3,475	-
深圳宣德	1,602	-	-	-
穩 得	214	-	1,871	-
宣德能源	147	-	149	-
日 益 茂	46	-	1,979	-
	<u>\$ 15,912</u>	<u>1</u>	<u>7,474</u>	<u>-</u>
進 貨：				
天迅科技(BVI)	\$ 373,017	56	589,965	69
東莞立德	86,867	13	-	-
豐島香港	66,677	10	93,127	11
Hummingbird (BVI)	17,630	3	19,309	2
	<u>\$ 544,191</u>	<u>82</u>	<u>702,401</u>	<u>82</u>
託外加工：				
日 益 茂	\$ 24,502	55	58,679	77

宣德科技股份有限公司財務報表附註(續)

	101.12.31		100.12.31	
	金額	佔本公司各該科目%	金額	佔本公司各該科目%
應收關係人票據及帳款：				
深圳宣德	\$ 1,584	1	-	-
宣德能源	9	-	1	-
穩得	-	-	95	-
	<u>\$ 1,593</u>	<u>1</u>	<u>96</u>	<u>-</u>
應付關係人票據及帳款：				
東莞立德	\$ 86,467	51	-	-
日益茂	10,450	6	22,342	20
豐島香港	-	-	19,830	18
Hummingbird (BVI)	-	-	367	-
	<u>\$ 96,917</u>	<u>57</u>	<u>42,539</u>	<u>38</u>

(1)本公司對關係人之收款期限為月結60~90天，惟得依雙方資金狀況商議延長付款期限，銷售價格係參考當時同種類產品的市場價格。

(2)本公司對關係人之付款期限除天迅科技(BVI)外，餘為月結60~180天，惟得經雙方商議後調整。天迅科技(BVI)子公司所生產之連接器產品係透過天迅科技(BVI)銷售予本公司，且其營運資金係受本公司控制，故本公司對天迅科技(BVI)的付款條件主要係依其資金需求而彈性調整，並先沖抵本公司代其墊付款項產生之其他應收款。本公司對關係人產品之平均進貨價格係以本公司產品售價減除合理之利潤後計算。

2. 勞務費

本公司與U.S.A.Speed簽訂委託蒐集商業資訊服務合約，民國一〇〇年度因上述合約所支付之勞務費為404千元。截至民國一〇〇年十二月三十一日止之應付勞務費已全數付訖。

3. 顧問費收入

本公司與豐島馬來西亞簽訂合約，由本公司提供產品技術顧問諮詢及支援等服務，並依當年度該產品之銷貨收入淨額之5%計收顧問收入。民國一〇一年度及一〇〇年度因上述合約所計收之顧問費收入分別為2,816千元及3,461千元。截至民國一〇一年及一〇〇年十二月三十一日止之應收勞務費分別為412千元及1,092千元，帳列其他應收關係人款一流動項下。

4. 固定資產及代墊交易

本公司民國一〇一年度及一〇〇年度出售機器及模具設備予關係人總價款分別為2,374千元及3,519千元。另，本公司民國一〇一年度向關係人購入機器設備金額為5,629千元。截至民國一〇一年十二月三十一日止，相關價款均已付訖。

宣德科技股份有限公司財務報表附註(續)

本公司民國一〇一年度及一〇〇年度因業務需要或配合子公司之資金需求，代關係人墊付貨款及雜項支出，係按年利率1.75%計息；民國一〇一年度及一〇〇年度因資金融通所計收之利息收入分別為5,513千元及7,632千元。

截至民國一〇一年及一〇〇年十二月三十一日止，因前述代墊款及出售機器設備予關係人而產生其他應收款合計如下：

	101.12.31	100.12.31
其他應收關係人款－流動：		
天迅科技(BVI)	\$ 363,020	282,573
豐島蘇州	1,670	-
豐島香港	315	-
宣德能源	19	8
	365,024	282,581
減：沖抵長期投資貸項	(232,649)	(70,555)
	\$ 132,375	212,026

5. 租 賃

本公司民國一〇一年度及一〇〇年度出租部分廠房予宣德能源及穩得產生之租金收入分別為3,148千元及2,476千元，截至民國一〇一年及一〇〇年十二月三十一日止之應收租金分別為676千元及549千元，帳列其他應收關係人款－流動項下。

6. 背書保證

本公司民國一〇一年及一〇〇年十二月三十一日為關係人背書保證明細如下：

		101.12.31		100.12.31	
		提供背書 保證額度	已使用額度	提供背書 保證額度	已使用額度
關係人	性 質				
豐島蘇州	購料及信用借款	\$ 38,456	-	38,640	-
昆山宣德	購料及信用借款	27,400	-	27,332	-
		\$ 65,856	-	65,972	-

(三) 主要管理階層薪酬總額

本公司民國一〇一年度及一〇〇年度給付董事、監察人、總經理及副總經理等主要管理階層薪酬總額如下：

	101年度	100年度
薪 資	\$ 11,830	15,401
獎金及特支費	1,208	2,458
業務執行費用	716	840
	\$ 13,754	18,699

宣德科技股份有限公司財務報表附註(續)

六、抵質押之資產

抵質押資產	擔保標的	帳面價值	
		101.12.31	100.12.31
受限制銀行存款—流動(定期存單及銀行存款備償戶)	銀行借款及關稅保證	\$ 15,664	56,074
設定擔保應收票據及帳款	銀行借款	71,445	47,375
土地及建築物(含出租資產)	銀行借款	706,328	694,232
合計		\$ 793,437	797,681

七、重大承諾事項及或有事項

本公司除附註四(九)及五所述外，其他重大承諾及或有事項如下：

- (一)本公司民國一〇一年及一〇〇年十二月三十一日因購置固定資產已簽約尚未付款之餘額分別為3,280千元及341千元。

八、重大之災害損失：無。

九、重大之期後事項

本公司為改善財務結構及充實營運資金，於民國一〇一年六月十五日經股東常會決議通過，辦理私募普通股，復於民國一〇二年二月十八日經董事會決議，依證券交易法第四十三條之六規定，洽特定人ICT-LANTO LIMITED及華瑋投資股份有限公司募集之，此次私募總股數計31,000千股，每股面額10元，每股私募價格10.88元，私募總金額為337,280千元，私募後股本為1,678,000千元，上述股款已於民國一〇二年三月八日收足，惟截至民國一〇二年三月二十五日止尚未完成變更登記。

十、其他

- (一)本公司發生之用人、折舊及攤銷費用依其功能別彙總如下：

性質別	功能別	101年度			100年度		
		屬於營業成本者	屬於營業費用者	合計	屬於營業成本者	屬於營業費用者	合計
用人費用							
薪資費用		68,983	115,070	184,053	63,942	138,313	202,255
勞健保費用		6,289	9,614	15,903	5,752	11,842	17,594
退休金費用		2,806	6,151	8,957	2,561	6,986	9,547
其他用人費用		4,952	5,130	10,082	4,707	6,518	11,225
折舊費用(註)		62,423	9,874	72,297	68,194	13,521	81,715
攤銷費用		1,635	7,131	8,766	1,597	8,756	10,353

(註)：不含101年度及100年度出租資產折舊費用分別為2,624千元及3,301千元。

宣德科技股份有限公司財務報表附註(續)

(二)本公司依原行政院金融監督管理委員會金管證審字第0990004943號函規定，應自民國一〇二年起依財團法人中華民國會計研究發展基金會翻譯並發布之國際會計準則編製財務報告，為因應上開修正，本公司業已成立專案小組，並訂定採用IFRSs之計劃，相關說明請詳合併財務報表。

(三)本公司具重大影響之外幣金融資產及負債資訊如下：

	101.12.31			100.12.31		
	外幣(千元)	匯 率	新台幣	外幣(千元)	匯 率	新台幣
金融資產						
貨幣性項目						
美金	\$ 18,366	29.04	533,307	23,370	30.275	707,537
港幣	1,171	3.747	4,387	9,383	3.897	36,567
採權益法之						
長期股權投資						
美金	10,223	29.04	296,881	10,359	30.275	313,626
港幣	35,749	3.747	133,953	19,988	3.897	77,892
馬來幣	8,307	9.101	75,599	7,858	9.148	71,882
印尼盾	7,634,928	0.003	22,905	8,834,313	0.0034	30,037
金融負債						
貨幣性項目						
美金	10,673	29.04	309,938	3,948	30.275	119,512
港幣	158	3.747	593	5,508	3.897	21,466

十一、附註揭露事項

(一)本公司民國一〇一一年度重大交易事項相關資訊：

1. 資金貸與他人：

編號	資金貸與他人者 公司名稱	貸與對象	往來科目	對個別對象資金貸與限額(註1)	本 期 最高餘額	期 末 餘 額	本期實際 動支餘額	利 率 區 間	資金貸與原因	提列備抵 採帳金額	擔 保 品		業務往來 銷(進)貨 金 額	資金貸與 最高限額 (註1)
											名稱	價值		
01	本公司	天迅科技(BVI)	其他應收關係 人款-流動	209,846	470,000	350,000	363,020 (註2)	年利率 1.75 %	註3	註3	註3	註3	(373,017)	419,692
02	"	璧島香港	"	"	20,000	20,000	315	1.75 %	"	"	"	"	(66,677)	"
03	"	Hummingbird (BVI)	"	"	15,000	15,000	-	1.75 %	"	"	"	"	(17,630)	"

註1：本公司對個別對象資金融通不得超過本公司最近期經會計師查核簽證或核閱財務報表淨值之百分之二十為限，本公司直接或間接持股百分之百之子公司或孫公司則不受淨值百分之二十之限制，唯最高資金貸與他人之總額不得超過本公司最近期經會計師查核簽證或核閱財務報表淨值百分之四十。

註2：本公司截至101年12月31日止，資金貸與天迅科技(BVI)餘額超過董事會通過之額度，惟截至102年3月15日止，已收回26,697元。

註3：貸與對象均為本公司100%控股之被投資公司，請詳本財務報表附註五之說明。

宣德科技股份有限公司財務報表附註(續)

2. 為他人背書保證：

編號	背書保證者		被背書保證對象		對單一企業背書保證限額(註1)	本期最高背書保證餘額	期末背書保證餘額	以財產擔保之背書保證金額	累計背書保證金額佔最近期財務報表淨值之比率	背書保證最高限額(註1)
	公司名稱	公司名稱	關係							
01	本公司	豐島蘇州	係透過Toyoshima (BVI)轉投資之子公司		157,384	38,456	38,456 (註3)	註2	3.67 %	2,098,458
02	"	昆山宣德	係透過Hummingbird (BVI)轉投資之子公司		"	27,400	27,400 (註3)	"	2.61 %	"

註1：本公司對外背書保證總額以本公司淨值之百分之五十為限，對單一企業背書保證之金額則以不超過本公司淨值之百分之十五為限。集團公司間則不受前述百分之十五之限制，唯最高不得超過本公司最近期經會計師查核簽證或核閱財務報表淨值之二倍。

註2：背書保證對象均為本公司100%控股之被投資公司，請詳本財務報表附註五之說明。

註3：截至一〇一一年十二月三十一日止，均未實際動支。

3. 期末持有有價證券情形：

股數單位：千股

持有之公司	有價證券種類及名稱	有價證券發行人之關係	帳列科目	期 末			
				股數或出賣額	帳面金額	持股比率%	市 價
本公司	股權憑證： 天迅科技(BVI)	子公司	採權益法之長期股權投資	17,500	\$ -	100	非上市(櫃)公司不適用
"	Toyoshima (BVI)	"	"	14,778	256,081	100	"
"	Speedtech(HK)	"	"	3,181	94,273	100	"
"	豐島馬來西亞	"	"	2,000	75,599	100	"
"	豐島香港	"	"	55,800	39,680	100	"
"	Hummingbird (BVI)	"	"	2,966	34,730	100	"
"	豐島巴諱	"	"	美金 2,420	22,905	100	"
"	Stech (BVI)	"	"	4,338	6,070	100	"
"	日益茂	被投資公司	"	4,451	142,996	37	"
"	宣德能源	"	"	600	2,216	25	"
					<u>\$ 674,550</u>		

4. 累積買進或賣出同一有價證券之金額達新台幣一億元或實收資本額百分之二十以上：
：無。

5. 取得不動產之金額達新台幣一億元或實收資本額百分之二十以上者：
：無。

6. 處分不動產之金額達新台幣一億元或實收資本額百分之二十以上者：
：無。

7. 與關係人進、銷貨之金額達新台幣一億元或實收資本額百分之二十以上者：

進(銷)貨之公司	交易對象	關係	交 易 情 形				交易條件與一般交易不同之情形及原因		應收(付)票據、帳款		備 註
			進(銷)貨金額	佔總進(銷)貨之比率	授信期間	早 價	授信期間	餘 額	佔總應收(付)票據、帳款之比率		
本公司	天迅科技(BVI)	子公司	進貨	373,017	56 %	-	註	註	註	- %	-

註：請詳本財務報表附註五之說明。

8. 應收關係人款項達新台幣一億元或實收資本額百分之二十以上者：

帳列應收款項之公司	交易對象	關係	應收關係人款項餘額	週轉率	逾期應收關係人款項		應收關係人款項期後收回金額(註2)	提列備抵呆帳金額
					金 額	處理方式		
本公司	天迅科技(BVI)	子公司	363,020	註1	註1	註1	26,697	-

註1：請詳本財務報表附註五之說明。

註2：截至102年3月15日止。

9. 從事衍生性商品交易：
：無。

宣德科技股份有限公司財務報表附註(續)

(二)轉投資事業相關資訊：

1.本公司具有重大影響力之被投資公司基本資訊：

單位：千元/千股

投資公司名稱	被投資公司名稱	所在地區	主要營業項目	原始投資金額		期末持有			被投資公司本期損益	本期編列之投資損益	備註
				本期期末	上期期末	股數或出資額	比率%	帳面金額			
本公司	天迅科技 (BVI)	英屬維京群島	控股公司	547,525	547,525	17,500	100	-	(161,807)	(161,807)	子公司
"	Toyoshima (BVI)	"	"	483,343	483,343	14,778	100	256,081	4,690	4,690	"
"	Speedtech(HK)	香港	"	94,100	-	3,181	100	94,273	776	776	"
"	豐島馬來西亞	馬來西亞	各種電子、通訊、電腦零件及其材料之製造、加工及買賣業務	19,716	19,716	2,000	100	75,599	4,127	4,127	"
"	豐島香港	香港	"	276,823	238,353	55,800	100	39,680	(72,852)	(72,852)	"
"	Hummingbird (BVI)	英屬維京群島	控股公司	89,900	89,900	2,966	100	34,730	(2,196)	(2,196)	"
"	豐島巴理	印尼	各種電子、通訊、電腦零件及其材料之製造、加工及買賣業務	55,692	55,692	美金 2,420	100	22,905	(3,838)	(3,838)	"
"	Stech (BVI)	英屬維京群島	控股公司	142,411	142,411	4,338	100	6,070	(8,433)	(8,433)	"
"	總得	桃園縣龜山鄉民生北路一段550號1樓	電子材料批發零售業及國際貿易業	-	10,000	-	-	-	(112)	(112)	"
"	日益茂	台北縣樹林鎮樹潭街1-3號	金屬電鍍加工、電鍍及電子設備買賣及代理業務	24,050	24,050	4,451	37	142,996	55,965	20,707	權益法評價之被投資公司
"	宣德能源	桃園縣龜山鄉民生北路一段550號1樓	電子材料批發零售業及國際貿易業	24,000	24,000	600	25	2,216	(3,092)	(773)	"
				<u>1,757,560</u>	<u>1,634,990</u>			<u>674,550</u>		<u>(219,711)</u>	
Stech (BVI)	北京宣德電子有限公司 (北京宣德)	大陸地區	生產及銷售金屬沖壓件、塑膠射出件、其他鋼鐵製品及其他鋼製品等。	67,424 (美金2,000)	67,424 (美金2,000)	美金 2,000	100	15,885 (美金547)	(9,168) (美金310)	(9,168) (美金310)	子公司
Hummingbird (BVI)	昆山宣德	"	"	65,196 (美金2,000)	65,196 (美金2,000)	美金 2,000	100	22,506 (美金775) (535,265)	(148) (美金5)	(148) (美金5)	子公司
天迅科技 (BVI)	東莞宜得電子有限公司 (東莞宜得)	"	"	415,310 (美金12,500)	415,310 (美金12,500)	美金 12,500	100	(535,265) (美金18,432)	(163,604) (美金5,532)	(163,604) (美金5,532)	子公司
"	深圳宣德	"	電腦及通訊相關電子零組件買賣業務。	2,630 (美金90)	-	美金 90	100	465 (美金16)	(2,188) (美金74)	(2,188) (美金74)	子公司
豐島香港	豐島電子製品(東莞)有限公司(東莞豐島)	"	硬質橡膠製品、其他硫化橡膠製品(硬橡膠者除外)、所屬貨品之生產。	96,103 (美金2,999)	58,183 (美金1,714)	港幣 23,500	100	(116,224) (港幣31,018)	(71,212) (港幣18,676)	(71,212) (港幣18,676)	子公司
Toyoshima (BVI)	豐島蘇州	"	硫化橡膠製品、橡膠製科學器配件、其他開關、其他類無法歸類之斷路器、開關等、電路開關、保護電路或連接電路器之零配件。	294,775 (美金8,750)	294,775 (美金8,750)	美金 8,750	100	140,176 (美金4,827)	4,850 (美金164)	4,850 (美金164)	子公司
Speedtech (HK)	東莞立德	"	生產及銷售金屬沖壓件、塑膠射出件、其他鋼鐵製品及其他鋼製品等。	93,066 (美金3,181)	-	港幣 24,575	25	94,166 (港幣25,131)	3,874 (港幣1,016)	969 (港幣254)	權益法評價之被投資公司
日益茂	盛大科技有限公司	薩摩亞	控股公司	美金 5,000	美金 5,000	美金 5,000	100	328,702	47,868	47,868	子公司

2.本公司對被投資公司直接或間接具有控制力之被投資公司應揭露之資訊：

(1)資金貸與他人：

編號	貸出資金之公司	貸與對象	往來科目	本期		本期實際動支金額	利率區間	資金貸與性質	業務往來金額	有短期融通資金必要之原因	提列備抵呆帳金額	擔保品名稱	擔保品價值	對個別對象資金貸與限額(註1)	資金貸與總限額(註1)
				最高餘額	期末餘額										
01	天迅科技 (BVI)	東莞宜得	其他應收款-關係人	675,550 (美金22,900)	675,550 (美金22,900)	645,472 (美金22,227)	-%	業務往來	(407,503) (美金13,779)	-	-	-	-	871,200 (美金30,000)	871,200 (美金30,000)
02	"	Toyoshima (BVI)	"	52,920 (美金1,800)	-	-	1.6%	營業週轉	-	-	-	-	-	"	"
03	"	Hummingbird (BVI)	"	9,399 (美金300)	-	-	-%	業務往來	-	-	-	-	-	"	"
04	"	"	"	24,990 (美金850)	-	-	1.6%	營業週轉	-	-	-	-	-	"	"
05	Toyoshima (BVI)	豐島蘇州	"	121,920 (美金4,000)	118,000 (美金4,000)	113,837 (美金3,920)	-%	業務往來	-	-	-	-	-	512,149 (美金17,636)	512,149 (美金17,636)
06	"	"	"	52,920 (美金1,800)	23,600 (美金800)	-	1.6%	營業週轉	-	-	-	-	-	"	"

宣德科技股份有限公司財務報表附註(續)

編號	貸出資金之公司	貸與對象	往來科目	本期		本期實際動支餘額	利率區間	資金貸與性質	業務往來金額	有短期融通資金必要之原因	提列備抵呆帳金額	擔保品		對個別對象資金貸與限額(註1)	資金貸與總限額(註1)
				最高餘額	期末餘額							名稱	價值		
07	豐島蘇州	東莞豐島	其他應收款-關係人	117,775 (人民幣25,000)	117,775 (人民幣25,000)	-	7.32%	營業週轉	-	-	-	無	-	140,163 (人民幣30,072)	140,163 (人民幣30,072)
08	豐島香港	東莞豐島	"	156,520 (港幣40,000)	144,400 (港幣38,000)	150,622(註2) (港幣40,198)	-	業務往來	(75,726) (港幣(19,860))	-	-	"	-	79,361 (港幣21,180)	79,361 (港幣21,180)
09	Hummingbird (BVI)	昆山宣德	"	27,432 (美金900)	26,550 (美金900)	9,206 (美金317)	9.206	業務往來	(16,680) (美金(564))	-	-	"	-	69,464 (美金2,392)	69,464 (美金2,392)
10	"	"	"	25,075 (美金850)	8,979 (美金300)	-	1.6%	營業週轉	-	-	-	"	-	"	"
11	昆山宣德	豐島蘇州	"	46,590 (人民幣10,000)	46,590 (人民幣10,000)	-	1.6%	營業週轉	-	-	-	"	-	22,508 (人民幣4,829)	22,508 (人民幣4,829)
12	"	東莞宣得	"	46,590 (人民幣10,000)	46,590 (人民幣10,000)	-	1.6%	營業週轉	-	-	-	"	-	"	"

註1：轉投資公司貸與金額有業務往來之必要之公司，個別貸與金額以不超過最近一年度或當年度截至資金貸與時，本公司與其進貨或銷貨金額孰高者為限；有短期融通資金之必要之公司，個別貸與金額以不超過轉投資公司淨值百分之二十為限，屬本公司直接及間接持有表決權股份百分之十之國外公司間從事資金貸與最高限額以不超過資金貸出公司最近期經會計師查核簽證或核閱財務報表淨值百分之二百為限，惟豐島蘇州及昆山宣德係以最近期經會計師查核簽證或核閱財務報表淨值百分之百為限。

註2：豐島香港截至101年12月31日止，資金貸與東莞豐島餘額超過董事會通過之額度，惟本公司已於102年2月18日董事會決議，將該額度調增為港幣42,000千元。

(2)為他人背書保證：無。

(3)期末持有有價證券情形：

持有之公司	有價證券種類及名稱	有價證券發行人之關係	帳列科目	期末				備註
				股數或出賣額	帳面金額	持股比率%	市價	
Stech (BVI)	股權憑證： 北京宣德	係Stech (BVI) 之子公司	採權益法之長期投資	美金 2,000	15,885 (美金547)	100.00	非上市(櫃)公司不適用	-
	富國宣得電子(東莞)有限公司(以下稱富國宣得)	係Stech (BVI) 之轉投資公司	以成本衡量金融資產	美金 2,010	-	20.56	"	-
Hummingbird (BVI)	昆山宣德	係Hummingbird (BVI) 之子公司	採權益法之長期投資	美金 2,000	22,506 (美金775)	100.00	"	-
天迅科技 (BVI)	東莞宣得	係天迅科技(BVI) 之子公司	"	美金 12,500	(535,265) (美金(18,432))	100.00	"	-
"	深圳宣德	"	"	美金 90	465 (美金16)	100.00	"	-
豐島香港	東莞豐島	係豐島香港之子公司	"	港幣 23,500	(116,224) (港幣(31,018))	100.00	"	-
Toyoshima (BVI)	豐島蘇州	係Toyoshima (BVI) 之子公司	"	美金 8,750	140,176 (美金4,827)	100.00	"	-
Speedtech (HK)	東莞立德	係Speedtech (HK) 之轉投資公司	"	港幣 24,575	94,166 (港幣25,131)	25.00	"	-

(4)累積買進或賣出同一有價證券之金額達新台幣一億元或實收資本額百分之二十以上者：無。

(5)取得不動產之金額達新台幣一億元或實收資本額百分之二十以上者：無。

(6)處分不動產之金額達新台幣一億元或實收資本額百分之二十以上者：無。

(7)與關係人進、銷貨之金額達新台幣一億元或實收資本額百分之二十以上者：

進(銷)貨之公司	交易對象	關係	交易情形				交易條件與一般交易不同之情形及原因			應收(付)票據、帳款		備註
			(進)銷貨	金額	佔總(進)銷之比率	授信期間	票價	授信期間	餘額	佔總應收(付)票據、帳款之比率		
天迅科技 (BVI)	本公司	本公司持股100%之子公司	銷貨	373,017	56 %	註1	註1	註1	註1	-	%	
"	東莞宣得	天迅科技(BVI)持股100%之子公司	進貨及委託加工	(407,503) (美金(13,779))	100 %	註2	註2	註2	-	-	%	

註1：請詳本財務報表附註五之說明

註2：視聯屬公司間資金需求而有墊付貨款之情形。

宣德科技股份有限公司財務報表附註(續)

(8)應收關係人款項達新台幣一億元或實收資本額百分之二十以上者：

帳列應收款項之公司	交易對象	關係	應收關係人款項餘額	週轉率	逾期應收關係人款項		應收關係人款項期後收回金額(註2)	提列備抵呆帳金額
					金額	處理方式		
天迅科技(BVI)	東莞宜得	係天迅科技之子公司	其他應收款 645,472 (美金22,227)	註1	註1	註1	美金 -	註1
豐島香港	東莞豐島	係豐島香港之子公司	其他應收款 150,622 (港幣40,198)	註1	註1	註1	港幣 -	註1
Toyoshima(BVI)	豐島蘇州	係Toyoshima(BVI)之子公司	其他應收款 113,837 (美金3,920)	註1	註1	註1	美金 -	註1
東莞宜得	東莞立德	係Speedtech(HK)持股25%之轉投資公司	其他應收款 112,350 (人民幣24,105)	-	-	-	23,305 (人民幣5,000)	-

註1：天迅科技(BVI)、豐島香港及Toyoshima(BVI)分別為東莞宜得、東莞豐島及豐島蘇州之直接控股公司，東莞宜得、東莞豐島及豐島蘇州之資金係由各該直接控股公司控管。

註2：截至102年3月15日止。

(9)從事衍生性商品交易：無。

(三)大陸投資資訊：

1.投資概況：

本公司民國一〇一一年度對大陸之投資概況如下：

大陸被投資 公司名稱	主要營業項目	實收資本額	投資方式	本期期初自台灣匯出累積投資金額	本期匯出或收回投資金額		本期期末自台灣匯出累積投資金額	本公司直接或間接投資之持股比例	本期認列投資損益(註1)	期末投資帳面價值	截至本期止已匯回台灣之投資收益
					匯出	收回					
北京宜德	生產及銷售金屬沖壓件、塑膠射出件、其他鋼鐵製品及其他鋼製品等。	美金 2,000	透過第三地區投資設立公司再投資大陸公司	67,424 (美金2,000)	-	-	67,424 (美金2,000)	100%	(9,168) (美金310)	15,885 (美金547)	64,964
富國宜得	金屬及塑膠表面塗裝處理。	美金 9,775	"	67,725 (美金2,010)	-	-	67,725 (美金2,010)	20.56%	-	-	-
昆山宜德	生產及銷售金屬沖壓件、塑膠射出件、其他鋼鐵製品及其他鋼製品等。	美金 2,000	"	65,196 (美金2,000)	-	-	65,196 (美金2,000)	100%	(148) (美金5)	22,506 (美金775)	-
東莞宜得	"	美金12,500	"	415,310 (美金12,500)	-	-	415,310 (美金12,500)	100%	(163,604) (美金5,532)	(535,265) (美金18,432)	-
深圳宜德	電腦及通訊相關電子零組件買賣業務。	美金 90	"	-	2,630 (美金90)	-	2,630 (美金90)	100%	(2,188) (美金74)	465 (美金16)	-
東莞豐島	硬質橡膠製品、其他硫化橡膠製品(硬橡膠者除外)，所屬貨品之生產。	港幣23,500	"	58,183 (美金1,714)	37,920 (美金1,285)	-	96,103 (美金2,999)	100%	(71,212) (港幣18,676)	(116,224) (港幣31,018)	-
豐島蘇州	硫化橡膠製品、橡膠製科學器配件、其他開關、其他類無法歸類之斷路器、開關等、電路開關、保護電路或連接電路器之零配件。	美金 8,750	"	294,775 (美金8,750)	-	-	294,775 (美金8,750)	100%	4,850 (美金164)	140,176 (美金4,827)	-
東莞立德	生產及銷售金屬沖壓件、塑膠射出件、其他鋼鐵製品及其他鋼製品等。	港幣24,575	"	-	93,066 (美金3,181)	-	93,066 (美金3,181)	25%	969 (港幣254)	94,166 (港幣25,131)	-

本期期末累計自台灣匯出赴大陸地區投資金額	經濟部投審會核准投資金額	依經濟部投審會規定赴大陸地區投資限額
1,102,229(美元33,530千元)	1,364,415(美元46,984千元)	(註2)

宣德科技股份有限公司財務報表附註(續)

註1：除富國宣得係採成本法評價，且東莞立德之投資損益認列係依據其他會計師之查核報告外，其餘投資損益之認列，係依據被投資公司經台灣母公司簽證會計師查核簽證之財務報表計列。

註2：本公司業已取得經濟部工業局核發之企業營運總部證明，符合營運總部作業辦法之規範，故對大陸地區投資無金額限制。

2.交易情形：請詳附註五(二)之說明。

十二、營運部門資訊：

營運部門資訊請詳合併財務報表。

宣德科技股份有限公司

現金及銀行存款明細表

民國一〇一年十二月三十一日

單位：新台幣千元

項目	摘要	金額
零用金	零用金及週轉金	\$ 440
活期存款	台幣存款	66,549
	外幣存款—USD 3,825,951.75元，匯率29.04	111,106
	HKD 178,028.56元，匯率3.747	667
	EUR 3,575.35元，匯率38.49	137
	JPY 166,966元，匯率0.3364	56
支票存款		428
合計		<u>\$ 179,383</u>

應收票據及帳款明細表

客戶名稱	摘要	金額
Golden Elite Technology (Shenzhen) Ltd.	營業	\$ 29,642
COWIN WORLDWIDE CORPORATION	"	26,861
CHEUNGS GROUP LIMITED	"	22,842
其他(註1)	"	186,982
		266,327
減：備抵呆帳		(9,879)
合計		<u>\$ 256,448</u>

註1：各戶餘額均未超過本科目金額5%以上者，不予單獨列示。

註2：上列應收票據及帳款提供抵押之情形請詳本財務報表附註六之說明。

宣德科技股份有限公司

存貨明細表

民國一〇一年十二月三十一日

單位：新台幣千元

<u>項 目</u>	<u>成 本</u>	<u>淨變現價值</u>
商品及製成品	\$ 50,076	34,094
在製品及半成品	13,934	8,916
原物料(含在途原物料)	<u>5,606</u>	<u>2,453</u>
	69,616	<u>45,463</u>
減：備抵存貨跌價損失	<u>(29,803)</u>	
淨 額	<u>\$ 39,813</u>	

宣德科技股份有限公司

採權益法之長期股權投資變動明細表

民國一〇一年一月一日至十二月三十一日

單位：新台幣千元

美金千元

股數：千股

被投資公司	期初餘額		本期增加		本期出售		其他異動(註1)		期末餘額		提供擔保 或買押情形	
	股數或 出賣類	金額	股數或 出賣類	金額	股數或 出賣類	金額	股數或 出賣類	金額	股數或 出賣類	金額		
天迅科技股份有限公司(BVI)	17,500	\$ (70,555)	-	-	-	-	(162,094)	17,500	(232,649)	100	(232,649)	無
Toyoshima BVI Corp.	14,778	260,610	-	-	-	-	(4,529)	14,778	256,081	100	256,081	無
Speedtech (HK)	-	-	3,181	94,100	-	-	173	3,181	94,273	100	94,273	無
豐島馬來西亞有限公司	2,000	71,882	-	-	-	-	3,717	2,000	75,599	100	75,599	無
豐島產業(香港)有限公司	45,800	77,892	10,000	38,470	-	-	(76,682)	55,800	39,680	100	39,680	無
Hummingbird Technology Limited	2,966	38,207	-	-	-	-	(3,477)	2,966	34,730	100	34,730	無
豐島巴律有限公司	美金 2,420	30,037	-	-	-	-	(7,132)	美金 2,420	22,905	100	22,905	無
Stech International Co., Ltd.	4,338	14,809	-	-	-	-	(8,739)	4,338	6,070	100	6,070	無
穗得股份有限公司	1,000	10,142	-	-	1,000	10,030	(112)	-	-	-	-	無
日益茂工業股份有限公司	4,451	137,462	-	-	-	-	5,534	4,451	142,996	37	142,996	無
壹得能源股份有限公司	600	2,989	-	-	-	-	(773)	600	2,216	25	2,216	無
小計		<u>573,475</u>		<u>132,570</u>		<u>10,030</u>	<u>(254,114)</u>		<u>441,901</u>		<u>441,901</u>	
沖轉其他應收關係人款		<u>70,555</u>		-		-	<u>162,094</u>		<u>232,649</u>		<u>232,649</u>	
合計		<u>\$ 644,030</u>		<u>132,570</u>		<u>10,030</u>	<u>(92,020)</u>		<u>674,550</u>		<u>674,550</u>	

註：其他異動係依權益法認列之投資損失(219,711)千元、累積換算調整數(22,829)千元及日益茂發放現金股利(11,574)千元。

宣德科技股份有限公司

固定資產變動明細表

民國一〇一年一月一日至十二月三十一日

單位：新台幣千元

	期初餘額	本期增加	本期減少	本期轉入 (出)(註2)	期末餘額	提供擔保 抵押情形
成 本：						
土 地	\$ 341,228	-	-	(5,219)	336,009	註1
房屋及建築物	242,906	990	57,053	13,491	200,334	註1
機器設備	303,825	6,607	36,534	(9,962)	263,936	無
研發設備及其他	33,798	3,108	21,967	(116)	14,823	無
預付設備款	23,340	87,638	9,384	(44,061)	57,533	無
小 計	945,097	98,343	124,938	(45,867)	872,635	
累計折舊：						
房屋及建築物	80,003	5,992	57,053	16,150	45,092	
機器設備	124,006	61,702	28,979	(26,282)	130,447	
辦公設備及其他	25,042	4,603	21,604	(86)	7,955	
小 計	229,051	72,297	107,636	(10,218)	183,494	
累計減損	3,341	-	-	-	3,341	
淨 額	\$ 712,705	26,046	17,302	(35,649)	685,800	

註1：提供抵押之情形請詳本財務報表附註六之說明。

註2：轉出數主要係轉列出租資產、閒置資產及其他費用項下。

宣德科技股份有限公司

短期借款明細表

民國一〇一年十二月三十一日

單位：新台幣千元

債權人	摘要	期末餘額	契約期間	利率區間	融資額度	擔保品
中國信託	擔保借款	\$ 150,000	一年內	1.80%~2.61%	250,000	土地及建築物(註)
上海銀行	"	101,640	"	"	101,640	土地及建築物
中國信託	"	40,656	"	"	200,000	應收帳款及銀行 存款備償戶
台新銀行	"	12,197	"	"	52,272	"
華南銀行	信用借款	50,000	"	"	50,000	-
玉山銀行	"	50,000	"	"	50,000	-
新光銀行	"	21,228	"	"	21,228	-
台中銀行	"	14,520	"	"	25,000	-
合計		<u>\$ 440,241</u>				

註：係為次順位抵押。

宣德科技股份有限公司
應付票據及帳款—非關係人明細表
 民國一〇一年十二月三十一日

單位：新台幣千元

<u>客戶名稱</u>	<u>摘 要</u>	<u>金 額</u>
台鵬化學有限公司	進貨及營業支出	\$ 12,234
立訊精密工業(昆山)有限公司	"	10,229
永昱科技股份有限公司	"	9,632
佳國精密工業股份有限公司	"	7,232
瑋鋒科技股份有限公司	"	5,118
台灣日鑛金屬股份有限公司	"	4,266
Contact Technology Co. LTD.	"	3,838
帛眾股份有限公司	"	3,748
其 他(註)	"	<u>15,503</u>
合 計		<u>\$ 71,800</u>

註：各戶餘額均未超過本科目金額5%以上者，不予單獨列示。

應付費用及其他流動負債明細表

<u>項 目</u>	<u>金 額</u>
應付設備款	\$ 52,352
應付薪資及年獎	24,893
預收模具款	12,185
其 他(註)	<u>26,574</u>
合 計	<u>\$ 116,004</u>

註：各戶餘額均未超過本科目金額5%以上者，不予單獨列示。

宣德科技股份有限公司

長期借款明細表

民國一〇一年十二月三十一日

單位：新台幣千元

債權人	借 款 金 額		契 約 期 限	利 率	擔 保 品
	一年內 到期部份	一年以上 到期部份			
上海商銀	\$ 173,750	257,500	98.6.9~105.6.9	2.875%	土地及建築物

營業收入淨額明細表

民國一〇一年一月一日至十二月三十一日

項 目	數量(千PCS)	金 額
網路數據連接器	19,941	\$ 488,168
電腦連接器	221,902	399,935
按鍵及彈片	26,249	77,435
其 他		22,398
營業收入淨額		\$ 987,936

宣德科技股份有限公司

營業成本明細表

民國一〇一年一月一日至十二月三十一日

單位：新台幣千元

項 目	金 額
自製產品銷貨成本：	
期初原物料	\$ 6,478
加：本期進料	65,991
減：期末原物料	(5,606)
轉列報廢品	(179)
出售原物料	(885)
內部領用及其他	(437)
本期耗用原物料	65,362
直接人工	50,799
製造費用	143,529
製造成本	259,690
加：期初在製品及半成品	16,620
減：期末在製品及半成品	(13,934)
轉列報廢品	(3,443)
出售半成品	(544)
內部領用及其他	(716)
製成品成本	257,673
加：期初製成品	23,029
減：期末製成品	(17,182)
轉列報廢品	(8,044)
內部領用及其他	(2,542)
製成品銷售成本	252,934
出售原物料成本	885
出售半成品成本	544
	<u>254,363</u>
外購商品銷貨成本：	
期初商品	47,405
加：外購商品淨額	604,652
減：期末商品	(32,894)
轉列報廢品	(8,272)
內部領用及其他	(918)
	<u>609,973</u>
小 計	<u>864,336</u>
加：閒置產能及其他	21,644
存貨跌價損失	245
減：出售下腳收入	(5,422)
合 計	<u>\$ 880,803</u>

宣德科技股份有限公司

銷售、管理及研究發展費用明細表

民國一〇一年一月一日至十二月三十一日

單位：新台幣千元

<u>項 目</u>	<u>推銷費用</u>	<u>管理費用</u>	<u>研究發展費用</u>
薪 資 支 出	\$ 25,047	45,473	51,437
折 舊	653	654	8,567
旅 費	4,105	1,175	1,020
運 費	12,128	297	131
保 險 費	2,259	3,545	4,581
各 項 攤 提	-	1,400	5,731
其 他 費 用(註)	<u>11,467</u>	<u>13,612</u>	<u>14,820</u>
合 計	<u>\$ 55,659</u>	<u>66,156</u>	<u>86,287</u>

註：個別金額均低於本科目之5%以上者，不予單獨列示。

台灣省會計師公會會員印鑑證明書

台省財證字第 1020237

號

會員姓名：(1) 黃泳華 (簽章)
(2) 吳美萍

事務所名稱：安侯建業聯合會計師事務所

事務所地址：台北市信義路五段七號六十八樓

事務所電話：(02)81016666

事務所統一編號：04016004



會員證書字號：(1) 台省會證字第三九二二號
(2) 台省會證字第二九二九號

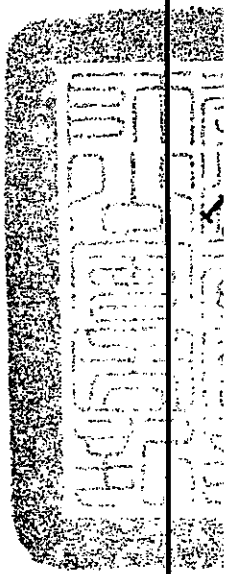
委託人統一編號：23866949

印鑑證明書用途：辦理 宣德科技股份有限公司



一〇一年度(自民國一〇一年一月一 日至

一〇一年十二月三十一日)財務報表之查核簽證。

簽名式(一)	黃泳華	存會印鑑(一)	
簽名式(二)	吳美萍	存會印鑑(二)	



理事長：



中華民國 102 年 1 月 1 日